


QUADRO GENERALE RIASSUNTIVO 2020


ENTRATE	ACCERTAMENTI	INCASSI	SPESE	IMPEGNI	PAGAMENTI
Fondo di cassa all'inizio dell'esercizio		658.370,85			
Utilizzo avanzo di amministrazione	81.000,00		Disavanzo di amministrazione	0,00	
di cui utilizzo Fondo anticipazioni di liquidità	0,00				
Fondo pluriennale vincolato di parte corrente	40.534,00				
Fondo pluriennale vincolato in c/capitale	393.579,83				
di cui fondo pluriennale vincolato in c/capitale finanziario da debito	0,00				
Fondo pluriennale vincolato per incremento di attività finanziarie	0,00				
Titolo 1 - Entrate correnti di natura tributaria, contributiva e perequativa	571.087,49	676.114,72	Titolo 1 - Spese correnti	1.392.976,38	1.528.823,87
Titolo 2 - Trasferimenti correnti	1.061.138,80	1.126.929,74	Fondo pluriennale vincolato di parte corrente	24.976,00	
Titolo 3 - Entrate extratributarie	108.690,79	148.756,63			
Titolo 4 - Entrate in conto capitale	780.525,22	581.250,78	Titolo 2 - Spese in conto capitale	717.487,92	751.006,67
			Fondo pluriennale vincolato in c/capitale	322.516,11	
			di cui fondo pluriennale vincolato in c/capitale finanziato da debito	0,00	
Titolo 5 - Entrate da riduzione di attività finanziarie	0,00	0,00	Titolo 3 - Spese per incremento di attività finanziarie	0,00	0,00
			Fondo pluriennale vincolato per attività finanziarie	0,00	
Totale entrate finali	2.521.442,30	2.533.051,87	Totale spese finali	2.457.956,41	2.279.830,54
Titolo 6 - Accensione di prestiti	0,00	0,00	Titolo 4 - Rimborso di prestiti	34.740,00	34.740,00
Titolo 7 - Anticipazioni da istituto tesoriere/cassiere	0,00	0,00	Fondo anticipazioni di liquidità	0,00	
Titolo 9 Entrate per conto di terzi e partite di giro	269.663,19	289.857,93	Titolo 5 - Chiusura Anticipazioni da istituto tesoriere/cassiere	0,00	0,00
Totale entrate dell'esercizio	2.791.105,49	2.822.909,80	Titolo 7 Spese per conto terzi e partite di giro	269.663,19	330.705,56
TOTALE COMPLESSIVO ENTRATE	3.306.219,32	3.481.280,65	Totale spese dell'esercizio	2.762.359,60	2.645.276,10
DISAVANZO DI COMPETENZA	0,00		TOTALE COMPLESSIVO SPESE	2.762.359,60	2.645.276,10
TOTALE A PAREGGIO	3.306.219,32	3.481.280,65	AVANZO DI COMPETENZA/FONDO DI CASSA	543.859,72	836.004,55
			TOTALE A PAREGGIO	3.306.219,32	3.481.280,65
			GESTIONE DEL BILANCIO		
			a) Avanzo di competenza (+) /Disavanzo di competenza (-)	543.859,72	
			b) Risorse accantonate stanziare nel bilancio dell'esercizio 2020	19.420,00	
			c) Risorse vincolate nel bilancio (+)	178.529,51	
			d) Equilibrio di bilancio (d=a-b-c)	345.910,21	
			GESTIONE DEGLI ACCANTONAMENTI IN SEDE DI RENDICONTO		
			d) Equilibrio di bilancio (+)/(-)	345.910,21	
			e) Variazione accantonamenti effettuata in sede di rendiconto(+)/(-)	-2.010,00	
			f) Equilibrio complessivo (f=d-e)	347.920,21	



RENDICONTO DELLA GESTIONE 2020

VERIFICA EQUILIBRI


EQUILIBRIO ECONOMICO-FINANZIARIO		COMPETENZA (ACCERTAMENTI E IMPEGNI IMPUTATI ALL'ESERCIZIO)
A) Fondo pluriennale vincolato per spese correnti iscritto in entrata	(+)	40.534,00
AA) Recupero disavanzo di amministrazione esercizio precedente	(-)	0,00
B) Entrate Titoli 1.00 - 2.00 - 3.00	(+)	1.740.917,08
<i>di cui per estinzione anticipata di prestiti</i>		0,00
C) Entrate Titolo 4.02.06 - Contributi agli investimenti direttamente destinabili al rimborso dei prestiti da amministrazioni pubbliche	(+)	0,00
D) Spese Titolo 1.00 - Spese correnti	(-)	1.392.976,38
D1) Fondo pluriennale vincolato di parte corrente (di spesa)	(-)	24.976,00
E) Spese Titolo 2.04 - Trasferimenti in conto capitale	(-)	0,00
E1) Fondo pluriennale vincolato di spesa - titolo 2.04 Altri trasferimenti in conto capitale	(-)	0,00
F1) Spese Titolo 4.00 - Quote di capitale amm.to dei mutui e prestiti obbligazionari	(-)	34.740,00
<i>di cui per estinzione anticipata di prestiti</i>		0,00
F2) Fondo anticipazioni di liquidità	(-)	0,00
G) Somma finale (G=A-AA+B+C-D-D1-D2-E-E1-F1-F2)		328.758,70
ALTRE POSTE DIFFERENZIALI, PER ECCEZIONI PREVISTE DA NORME DI LEGGE E DAI PRINCIPI CONTABILI, CHE HANNO EFFETTO SULL'EQUILIBRIO EX ARTICOLO 162, COMMA 6, DEL TESTO UNICO DELLE LEGGI SULL'ORDINAMENTO DEGLI ENTI LOCALI		
H) Utilizzo avanzo di amministrazione per spese correnti e per rimborso prestiti	(+)	81.000,00
<i>di cui per estinzione anticipata di prestiti</i>		0,00
I) Entrate di parte capitale destinate a spese correnti in base a specifiche disposizioni di legge o dei principi contabili	(+)	0,00
<i>di cui per estinzione anticipata di prestiti</i>		0,00
L) Entrate di parte corrente destinate a spese di investimento in base a specifiche disposizioni di legge o dei principi contabili	(-)	0,00
M) Entrate da accensione di prestiti destinate a estizione anticipata dei prestiti	(+)	0,00
O1) RISULTATO DI COMPETENZA DI PARTE CORRENTE (O1=G+H+I-L+M)		409.758,70
- Risorse accantonate di parte corrente stanziare nel bilancio dell'esercizio 2020	(-)	19.420,00
- Risorse vincolate di parte corrente nel bilancio	(-)	163.214,28
O2) EQUILIBRIO DI BILANCIO DI PARTE CORRENTE	(-)	227.124,42
- Variazione accantonamenti di parte corrente effettuata in sede di rendiconto (+)/(-)	(-)	-2.010,00
O3) EQUILIBRIO COMPLESSIVO DI PARTE CORRENTE		229.134,42



RENDICONTO DELLA GESTIONE 2020

VERIFICA EQUILIBRI

EQUILIBRIO ECONOMICO-FINANZIARIO		COMPETENZA (ACCERTAMENTI E IMPEGNI IMPUTATI ALL'ESERCIZIO)
P) Utilizzo avanzo di amministrazione per spese di investimento	(+)	0,00
Q) Fondo pluriennale vincolato per spese in conto capitale iscritto in entrata	(+)	393.579,83
R) Entrate Titoli 4.00 - 5.00 - 6.00	(+)	780.525,22
C) Entrate Titolo 4.02.06 - Contributi agli investimenti direttamente destinati al rimborso dei prestiti da amministrazioni pubbliche	(-)	0,00
I) Entrate di parte capitale destinate a spese correnti in base a specifiche disposizioni di legge o dei principi contabili	(-)	0,00
S1) Entrate Titolo 5.02 per Riscossioni di crediti di breve termine	(-)	0,00
S2) Entrate Titolo 5.03 per Riscossioni di crediti medio-lungo termine	(-)	0,00
T) Entrate Titolo 5.04 - relative a Altre entrate per riduzioni di attività finanziaria	(-)	0,00
L) Entrate di parte corrente destinate a spese di investimento in base a specifiche disposizioni di legge o dei principi contabili	(+)	0,00
M) Entrate da accensione di prestiti destinate a estinzione anticipata dei prestiti	(-)	0,00
U) Spese Titolo 2.00 - Spese in conto capitale	(-)	717.487,92
U1) Fondo pluriennale vincolato in c/capitale (di spesa)	(-)	322.516,11
V) Spese Titolo 3.01 per Acquisizioni di attività finanziarie	(-)	0,00
E) Spese Titolo 2.04 - Trasferimenti in conto capitale	(+)	0,00
E1) Fondo pluriennale vincolato di spesa - titolo 2.04 Altri trasferimenti in conto capitale	(+)	0,00
Z1) RISULTATO DI COMPETENZA IN C/CAPITALE (Z1) = P+Q+R-C-I-S1-S2-T+L-M-U-U1-U2-V+E+E1)		134.101,02
- Risorse accantonate in c/capitale stanziare nel bilancio dell'esercizio 2020	(-)	0,00
- Risorse vincolate in c/capitale nel bilancio	(-)	19.179,22
Z2) EQUILIBRIO DI BILANCIO IN C/CAPITALE		114.921,80
- Variazione accantonamenti in c/capitale effettuata in sede di rendiconto (+)/(-)	(-)	0,00
Z3) EQUILIBRIO COMPLESSIVO IN CAPITALE		114.921,80



RENDICONTO DELLA GESTIONE 2020

VERIFICA EQUILIBRI

EQUILIBRIO ECONOMICO-FINANZIARIO		COMPETENZA (ACCERTAMENTI E IMPEGNI IMPUTATI ALL'ESERCIZIO)
S1) Entrate Titolo 5.02 per Riscossione crediti di breve termine	(+)	0,00
S2) Entrate Titolo 5.03 per Riscossione crediti di medio-lungo termine	(+)	0,00
T) Entrate Titolo 5.04 relative a Altre entrate per riduzioni di attività finanziarie	(+)	0,00
X1) Spese Titolo 3.02 per Concessione crediti di breve termine	(-)	0,00
X2) Spese Titolo 3.03 per Concessione crediti di medio-lungo termine	(-)	0,00
Y) Spese Titolo 3.04 per Altre spese per incremento di attività finanziarie	(-)	0,00
W1) RISULTATO DI COMPETENZA (W1 = O1+Z1+S1+S2+T-X1-X2-Y)		543.859,72
Risorse accantonate stanziare nel bilancio dell'esercizio 2020	(-)	19.420,00
Risorse vincolate nel bilancio	(-)	178.529,51
W2 EQUILIBRIO DI BILANCIO		345.910,21
Variazione accantonamenti effettuata in sede di rendiconto	(-)	-2.010,00
W3 EQUILIBRIO COMPLESSIVO		347.920,21

Saldo corrente ai fini della copertura degli investimenti pluriennali:

O1) Risultato di competenza di parte corrente		409.758,70
Utilizzo risultato di amministrazione per il finanziamento di spese correnti e per il rimborso dei prestiti (H) al netto del Fondo anticipazione di liquidità	(-)	81.000,00
Entrate non ricorrenti che non hanno dato copertura a impegni	(-)	0,00
- Risorse accantonate di parte corrente stanziare nel bilancio dell'esercizio 2020 (1)	(-)	19.420,00
- Variazione accantonamenti di parte corrente effettuata in sede di rendiconto'(+)/(-) (2)	(-)	-2.010,00
- Risorse vincolate di parte corrente nel bilancio (3)	(-)	163.214,28
Equilibrio di parte corrente ai fini della copertura degli investimenti pluriennali.		148.134,42

A) Indicare l'importo iscritto in entrata del conto del bilancio alla corrispondente voce riguardante il fondo pluriennale vincolato.

C) Si tratta delle entrate in conto capitale relative ai soli contributi agli investimenti destinati al rimborso prestiti corrispondenti alla voce del piano dei conti finanziario con codifica E.4.02.06.00.000.

DD) Indicare l'importo complessivo delle voci relative al corrispondente fondo pluriennale vincolato risultante in spesa del conto del bilancio

E) Si tratta delle spese del titolo 2 per trasferimenti in conto capitale corrispondenti alla voce del piano dei conti finanziario con codifica U.2.04.00.00.000.

Q) Indicare l'importo iscritto in entrata del conto del bilancio alla corrispondente voce riguardante il fondo pluriennale vincolato.

S1) Si tratta delle entrate del titolo 5 limitatamente alle riscossione crediti di breve termine corrispondenti alla voce del piano dei conti finanziario con codifica E.5.02.00.00.000.

S2) Si tratta delle entrate del titolo 5 limitatamente alle riscossione crediti di medio-lungo termine corrispondenti alla voce del piano dei conti finanziario con codifica E.5.03.00.00.000.

T) Si tratta delle entrate del titolo 5 limitatamente alle altre entrate per riduzione di attività finanziarie corrispondenti alla voce del piano dei conti finanziario con codifica E.5.04.00.00.000.

UU) Indicare l'importo complessivo delle voci relative al corrispondente fondo pluriennale vincolato risultante in spesa del conto del bilancio

X1) Si tratta delle spese del titolo 3 limitatamente alle concessione crediti di breve termine corrispondenti alla voce del piano dei conti finanziario con codifica U.3.02.00.00.000.


X2) Si tratta delle spese del titolo 3 limitatamente alle concessione crediti di medio-lungo termine corrispondenti alla voce del piano dei conti finanziario con codifica U.3.03.00.00.000.

Y) Si tratta delle spese del titolo 3 limitatamente alle altre spese per incremento di attività finanziarie corrispondenti alla voce del piano dei conti finanziario con codifica U.3.04.00.00.000.

(1) Inserire la quota corrente del totale della colonna c) dell'allegato a/1 'Elenco analitico delle risorse accantonate nel risultato di amministrazione' al netto dell'accantonamento al fondo anticipazioni di liquidità, già considerato ai fini della determinazione del saldo di parte corrente.

(2) Inserire la quota corrente del totale della colonna d) dell'allegato a/1 'Elenco analitico delle risorse accantonate nel risultato di amministrazione' al netto dell'accantonamento al Fondo anticipazioni di liquidità, già considerato ai fini della determinazione.


(3) Inserire l'importo della quota corrente della prima colonna della riga n) dell'allegato a/2 'Elenco analitico delle risorse vincolate nel risultato di amministrazione' al netto delle quote correnti vincolate al 31/12 finanziate dal risultato di amministrazione iniziale.



PROSPETTO DIMOSTRATIVO DEL RISULTATO DI AMMINISTRAZIONE 2020

		GESTIONE		
		RESIDUI	COMPETENZA	TOTALE
Fondo di cassa al 1° gennaio				658.370,85
RISCOSSIONI	(+)	1.103.457,96	1.719.451,84	2.822.909,80
PAGAMENTI	(-)	938.612,25	1.706.663,85	2.645.276,10
SALDO CASSA AL 31 DICEMBRE	(=)			836.004,55
PAGAMENTI per azioni esecutive non regolarizzate al 31 dicembre	(-)			0,00
FONDO DI CASSA AL 31 DICEMBRE	(=)			836.004,55
RESIDUI ATTIVI	(+)	729.618,87	1.071.653,65	1.801.272,52
<i>di cui derivanti da accertamenti di tributi effettuati sulla base della stima del dipartimento delle finanze</i>				0,00
RESIDUI PASSIVI	(-)	317.123,99	708.203,64	1.025.327,63
FONDO PLURIENNALE VINCOLATO PER SPESE CORRENTI	(-)			24.976,00
FONDO PLURIENNALE VINCOLATO PER SPESE IN CONTO CAPITALE	(-)			322.516,11
RISULTATO DI AMMINISTRAZIONE AL 31 DICEMBRE 2020 (A)				1.264.457,33

Composizione del risultato di amministrazione al 31/12/2020	
Parte accantonata	
Fondo crediti di dubbia esigibilità al 31/12/2020	10.000,00
Accantonamento residui perenti al 31/12/2020	0,00
Fondo anticipazioni liquidità	0,00
Fondo perdite società partecipate	720,00
Fondo contenzioso	10.000,00
Altri accantonamenti	106.057,40
Totale parte accantonata (B)	126.777,40
Parte vincolata	
Vincoli derivanti da leggi e dai principi contabili	180.107,10
Vincoli derivanti da trasferimenti	2.286,40
Vincoli derivanti dalla contrazione di mutui	0,00
Vincoli formalmente attribuiti all'ente	0,00
Altri vincoli	0,00
Totale parte vincolata (C)	182.393,50
Parte destinata agli investimenti	
Totale parte destinata agli investimenti (D)	0,00
Totale parte disponibile (E=A-B-C-D)	955.286,43
Se E è negativo, tale importo è iscritto tra le spese del bilancio di previsione come avanzo da ripianare	



ELENCO ANALITICO DELLE RISORSE ACCANTONATE NEL RISULTATO DI AMMINISTRAZIONE (*)

Capitolo	Descrizione	Risorse accantonate al 1/1/2020	Risorse accantonate applicate al bilancio dell'esercizio 2020 (con segno -1)	Risorse accantonate stanziata nella spesa del bilancio dell'esercizio 2020	Variazione accantonamenti effettuata in sede di rendiconto (con segno +/-2)	Risorse accantonate nel risultato di amministrazione al 31/12/2020
		(a)	(b)	(c)	(d)	(e)=(a)+(b)+(c)+(d)
Fondo anticipazioni liquidit�						
	FONDO ANTICIPAZIONE LIQUIDITA'	0,00	0,00	0,00	0,00	0,00
Totale	Fondo anticipazioni liquidit�	0,00	0,00	0,00	0,00	0,00
Fondo perdite societ� partecipate						
	FONDO PERDITE ORGANISMI PARTECIPATI	0,00	0,00	720,00	0,00	720,00
Totale	Fondo perdite societ� partecipate	0,00	0,00	720,00	0,00	720,00
Fondo contezioso						
	FONDO ACCANTONAMENTO RISCHI SPESE LEGALI	5.000,00	0,00	5.000,00	0,00	10.000,00
Totale	Fondo contezioso	5.000,00	0,00	5.000,00	0,00	10.000,00
Fondo crediti di dubbia esigibilit� (3)						
	FONDO CREDITI DI DUBBIA ESIGIBILIT�	8.510,00	0,00	3.500,00	-2.010,00	10.000,00
Totale	Fondo crediti di dubbia esigibilit� (3)	8.510,00	0,00	3.500,00	-2.010,00	10.000,00
Accantonamento residui perenti (solo per le regioni)						
	Accantonamento residui perenti (solo per le regioni)	0,00	0,00	0,00	0,00	0,00
Totale	Accantonamento residui perenti (solo per le regioni)	0,00	0,00	0,00	0,00	0,00
Altri accantonamenti(4)						
	TRATTAMENTO DI FINE RAPPORTO	164.400,00	-68.542,60	10.200,00	0,00	106.057,40
Totale	Altri accantonamenti(4)	164.400,00	-68.542,60	10.200,00	0,00	106.057,40

Totale	177.910,00	-68.542,60	19.420,00	-2.010,00	126.777,40
--------	------------	------------	-----------	-----------	------------

(*) Le modalità di compilazione delle singole voci del prospetto sono descritte nel paragrafo 13.7.1 del principio applicato della programmazione

(2) Indicare con il segno (+) i maggiori accantonamenti nel risultato di amministrazione effettuati in sede di predisposizione del rendiconto, e con il segno (-) , le riduzioni degli accantonamenti effettuati in sede di predisposizione del


(3) Con riferimento ai capitoli di bilancio riguardanti il FCDE, devono essere preliminarmente valorizzate le colonne (a) e (e) nelle quali devono essere indicate rispettivamente le quote accantonate nel risultato di amministrazione degli esercizi (N-1) e (N) determinate nel rispetto dei principi contabili. Successivamente sono valorizzati gli importi di cui alla lettera (b), che corrispondono alla quota del risultato di amministrazione applicata al bilancio N per le rispettive quote del FCDE.

Se l'importo della colonna (e) è minore della somma algebrica delle colonne (a) +(b), la differenza è iscritta con il segno (-) nella colonna (d).

Se l'importo della colonna (e) è maggiore della somma algebrica delle colonne (a)+(b), la differenza è iscritta con il segno (+) nella colonna (c) entro il limite dell'importo stanziato in bilancio per il FCDE (previsione definitiva). Se lo


(4) I fondi di riserva e i fondi speciali non confluiscono nella quota accantonata del risultato di amministrazione.

(5) In caso di revisione della composizione del risultato di amministrazione all'inizio dell'esercizio (vincolati, accantonati e destinati agli investimenti) i dati della colonna 1 possono non corrispondere con i dati dell'ultima colonna del prospetto a/1 del rendiconto dell'esercizio precedente.



ELENCO ANALITICO DELLE RISORSE DESTINATE AGLI INVESTIMENTI NEL RISULTATO DI AMMINISTRAZIONE (*)

Cap. di entrata	Descrizione	Capitolo di spesa correlato	Descrizione	Risorse destinate agli investimenti al 1/1/2020	Entrate destinate agli investimenti accertate nell'esercizio 2020	Impegni eserc. 2020 finanziati da entrate destinate accertate nell'esercizio o da quote destinate del	Fondo plurienn. vinc. al 31/12/2020 finanziato da entrate destinate accertate nell'esercizio o da quote destinate del risultato di amministrazione	Cancellazione di residui attivi costituiti da risorse destinate agli investimenti o eliminazione della destinazione su quote del risultato di amministrazione (+) e cancellazione	Risorse destinate agli investim. al 31/12/2020
				(a)	(b)	(c)	(d)	(e)	(f)=(a)+(b) -(c)-(d)-
	Trasferimento fondo investimenti comunali Budget 2010/2015		TRASFERIMENTO STRAORDINARIO A UNIONE DEI COMUNI PER INVEST.	0,00	721,11	721,11	0,00	0,00	0,00
	Trasferimento fondo investimenti comunali Budget 2016/2020		SISTEMAZIONE STRADA FORESTALE MONTE ROEN	0,00	38.904,20	38.904,20	0,00	0,00	0,00
	Trasferimento fondo investimenti comunali Budget 2016/2020		ACQUISTO ATTREZZATURE PER SCUOLA MATERNA	0,00	268,40	268,40	0,00	0,00	0,00
	Trasferimento fondo investimenti comunali Budget 2016/2020		TRASSFERIMENTO AL COMUNE DI PREDAIA PER ACQUISTO LIBRI	0,00	3.184,44	3.184,44	0,00	0,00	0,00
	Trasferimento fondo investimenti comunali Budget 2016/2020		ACQUISTO LUMINARIE NATALIZIE	0,00	2.000,00	2.000,00	0,00	0,00	0,00
	Trasferimento fondo investimenti comunali Budget 2016/2020		ACQUISTI STRAORDINARI PER MANUTENZIONE AUTOMEZZI	0,00	4.933,68	4.933,68	0,00	0,00	0,00
	Trasferimento fondo investimenti comunali Budget 2016/2020		REALIZZAZIONE MARCIAPIEDE LUNGO VIA ENDRICI A ROMENO	0,00	11.387,40	11.387,40	0,00	0,00	0,00
	UTILIZZO FONDO INVESTIMENTI MINORI		TRASFERIMENTO STRAORDINARIO A UNIONE DEI COMUNI PER INVEST.	0,00	1.683,60	1.683,60	0,00	0,00	0,00
	UTILIZZO FONDO INVESTIMENTI MINORI		MANUTENZIONE BENI IMMOBILI	0,00	133,00	133,00	0,00	0,00	0,00
	UTILIZZO FONDO INVESTIMENTI MINORI		TRASFERIMENTO AL COMUNE DI SARNONICO	0,00	2.087,86	2.087,86	0,00	0,00	0,00
	UTILIZZO FONDO INVESTIMENTI MINORI		MANUTENZIONE POSA IN OPERA GIOCHI ARREDI PER PARCHI E GIARDINI	0,00	14.329,80	14.329,80	0,00	0,00	0,00
	Trasferimento fondo investimenti comunali Budget 2010/2015		ACQUISTO DI ATTREZZATURE MACCHINE PER GLI UFFICI SOFTWARE	0,00	2.000,00	2.000,00	0,00	0,00	0,00
	UTILIZZO FONDO INVESTIMENTI MINORI		SPESE TECNICHE COMPLETAMENTO OPERE IGIENICO SANITARIE	0,00	18.744,43	18.744,43	0,00	0,00	0,00
	CONCESSIONE DERIVAZIONE DI ACQUE PUBBLICHE		SISTEMAZIONE CAMPO SPORTIVO DI ROMENO	0,00	19.697,47	19.697,47	0,00	0,00	0,00
	SOVRACANONE BIM PIANO VALLATA		MANUTENZIONE, ACQUISTO E POSA GIOCHI ARREDI PARCHI E GIARDINI	0,00	20.955,20	20.955,20	0,00	0,00	0,00
	ALIENAZIONE DI TERRENI		SISTEMAZIONE STRADA FORESTALE MONTE ROEN	0,00	13.260,00	13.260,00	0,00	0,00	0,00
	Trasferimento fondo investimenti comunali Budget 2010/2015		ACQUISTO DI ATTREZZATURE MACCHINE PER GLI UFFICI SOFTWARE	0,00	1.127,28	1.127,28	0,00	0,00	0,00
	Trasferimento fondo investimenti comunali Budget 2016/2020		MANUTENZIONE IMPIANTI	0,00	1.994,38	1.994,38	0,00	0,00	0,00



ELENCO ANALITICO DELLE RISORSE DESTINATE AGLI INVESTIMENTI NEL RISULTATO DI AMMINISTRAZIONE (*)

Cap. di entrata	Descrizione	Capitolo di spesa correlato	Descrizione	Risorse destinate agli investimenti al 1/1/2020	Entrate destinate agli investimenti accertate nell'esercizio 2020	Impegni eserc. 2020 finanziati da entrate destinate accertate nell'esercizio o da quote destinate del	Fondo plurienn. vinc. al 31/12/2020 finanziato da entrate destinate accertate nell'esercizio o da quote destinate del risultato di amministrazione	Cancellazione di residui attivi costituiti da risorse destinate agli investimenti o eliminazione della destinazione su quote del risultato di amministrazione (+) e cancellazione	Risorse destinate agli investim. al 31/12/2020
				(a)	(b)	(c)	(d)	(e)	(f)=(a)+(b)-(c)-(d)-
	Trasferimento fondo investimenti comunali Budget 2016/2020		MANUTENZIONE STRAORDINARIA SCUOLA ELEMENTARE	0,00	1.899,15	1.899,15	0,00	0,00	0,00
	Trasferimento fondo investimenti comunali Budget 2016/2020		TRASFERIMENTO AL COMUNE DI FONDO PER SCUOLA MEDIA	0,00	5.813,46	5.813,46	0,00	0,00	0,00
	Trasferimento fondo investimenti comunali Budget 2016/2020		MANUTENZIONE STRAORDINARIA ILLUMINAZIONE PUBBLICA	0,00	10.000,00	10.000,00	0,00	0,00	0,00
	Trasferimento fondo investimenti comunali Budget 2016/2020		MANUTENZIONE BENI IMMOBILI	0,00	2.986,78	2.986,78	0,00	0,00	0,00
	Trasferimento fondo investimenti comunali Budget 2016/2020		MANUTENZIONE IMPIANTI	0,00	2.684,61	2.684,61	0,00	0,00	0,00
Totale				0,00	180.796,25	180.796,25	0,00	0,00	0,00

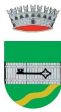
Totale quote accantonate nel risultato di amministrazione riguardanti le risorse destinate agli investimenti (g)	0,00
Totale risorse destinate nel risultato di amministrazione al netto di quelle che sono state oggetto di accantonamenti (h)	0,00

(*) Le modalità di compilazione delle singole voci del prospetto sono descritte nel paragrafo 13.7.3 del principio applicato della programmazione

(1) In caso di revisione della composizione del risultato di amministrazione all'inizio dell'esercizio (vincolati, accantonati e destinati agli investimenti) i dati della colonna 1 possono non corrispondere con i dati dell'ultima colonna del prospetto a/3 del rendiconto dell'esercizio precedente

(2) Comprende le eventuali cancellazioni di impegni imputati all'esercizio N, finanziati dal fondo pluriennale vincolato costituito da risorse destinate agli investimenti, non reimpegnate nell'esercizio N, se la cancellazione è effettuata dopo l'approvazione del rendiconto dell'esercizio N-1

(3) Esclusa la cancellazione di residui attivi non compresi nella quota del risultato di amministrazione dell'esercizio precedente destinata agli investimenti (ad es. i residui attivi destinati agli investimenti che hanno finanziato impegni).



Comune di Romeno

Allegato a/2) Risultato di amministrazione - quote vincolate

ELENCO ANALITICO DELLE RISORSE VINCOLATE NEL RISULTATO DI AMMINISTRAZIONE (*)

Cap. di entrata	Descrizione	Capitolo di spesa correlato	Descrizione	Risorse vinc. nel risultato di amministrazione al 1/1/2020	Risorse vincolate applicate al bilancio dell'esercizio 2020	Entrate vincolate accertate nell'esercizio 2020	Impegni eserc. 2020 finanziati da entrate vincolate accertate nell'esercizio o da quote vincolate del risultato di amministrazione	Fondo plur. vinc. al 31/12/2020 finanziato da entrate vincolate accertate nell'esercizio o da quote vincolate del risultato di amministrazione	Cancellazione di residui attivi vincolati o eliminazione del vincolo su quote del risultato di amministrazione (+) e cancellazione di residui passivi finanziati da risorse	Cancellazione nell'esercizio 2020 di impegni finanziati dal fondo pluriennale vincolato dopo l'approvazione del rendiconto dell'esercizio 2020 non reimpegnati	Risorse vincolate nel bilancio al 31/12/2020	Risorse vincolate nel risultato di amministrazione al 31/12/2020
				(a)	(b)	(c)	(d)	(e)	(f)	(g)	(h)=(b)+(c)-(d)-(e)+	(i)=(a)+(c)-(d)-(e)-(f)+(g)
Vincoli derivanti dalla legge												
			QUOTA B SU FOREG NON EROGATA	3.852,88	0,00	0,00	0,00	0,00	0,00	1.145,70	1.145,70	4.998,58
	Contributo di concessione per rilascio di concessioni edilizie		RESTITUZIONE ONERI DI URBANIZZAZIONE SECONDARIA	5.011,11	5.000,00	0,00	5.000,00	0,00	0,00	0,00	0,00	11,11
	Contributo di concessione per rilascio di concessioni edilizie			0,00	0,00	19.168,11	0,00	0,00	0,00	0,00	19.168,11	19.168,11
	Contributo PAT per piano di gestione forestale aziendale-lp 11/2007		PIANO DI GESTIONE FORESTALE AZIENDALE - LP 11/2007	0,00	0,00	10.200,00	10.200,00	0,00	0,00	0,00	0,00	0,00
	Fondo sostegno attività economiche		Contributo attività economiche	0,00	0,00	29.665,00	0,00	0,00	0,00	0,00	29.665,00	29.665,00
	Fondo perequativo		FONDO FUNZIONI	0,00	0,00	112.412,31	0,00	0,00	0,00	0,00	112.412,31	112.412,31
	Fondo perequativo - TOSAP		TOSAP	0,00	0,00	1.966,30	1.966,30	0,00	0,00	0,00	0,00	0,00
	Fondo perequativo		CORRISPETTIVO TARI	0,00	0,00	13.640,00	0,00	0,00	0,00	0,00	13.640,00	13.640,00
	Fondo perequativo		CONTRIBUTO POLIZIA LOCALE	0,00	0,00	211,99	0,00	0,00	0,00	0,00	211,99	211,99
Totale	Vincoli derivanti dalla legge			8.863,99	5.000,00	187.263,71	17.166,30	0,00	0,00	1.145,70	176.243,11	180.107,10
Vincoli derivanti da Trasferimenti												
	TRASFERIMENTI PER FUNZIONI INERENTI LA SANIFICAZIONE DEGLI AMBIENTI -COVID 19 DL 18 2 2020 art. 115 - DL 18 2 2020 art. 114 DERIVANTI DAL CONTRIBUTO PER LO SVILUPPO TERRITORIALE AI SENSI DELL'ARTICOLO 1 COMMA 29-37 DELLA LEGGE DI BILANCIO 2020 NR. 160/27 - del 27.12.2019/2019 - CONTRIBUTO PAT PER LA REALIZZAZIONE DI NUOVI SERVIZI NELLA CASERMA DEI VVFF DI ROMENO		FONDO SANIFICAZIONE AMBIENTI	0,00	0,00	2.286,40	0,00	0,00	0,00	0,00	2.286,40	2.286,40
			MANUTENZIONE STRAORDINARIA ILLUMINAZIONE PUBBLICA - FRAZIONE DI MALGOLO	0,00	0,00	50.000,00	50.000,00	0,00	0,00	0,00	0,00	0,00
			REALIZZAZIONE NUOVI SERVIZI IGIENICI E NUOVI SPOGLIATOI CASERMA VIGILI DEL FUOCO DI ROMENO	0,00	0,00	31.966,00	31.966,00	0,00	0,00	0,00	0,00	0,00
Totale	Vincoli derivanti da Trasferimenti			0,00	0,00	84.252,40	81.966,00	0,00	0,00	0,00	2.286,40	2.286,40

[illegible]


Totale risorse vincolate (l=l/1+l/2+l/3+l/4+l/5)	8.863,99	5.000,00	271.516,11	99.132,30	0,00	0,00	1.145,70	178.529,51	182.393,50
--	----------	----------	------------	-----------	------	------	----------	------------	------------

Totale quote accantonate riguardanti le risorse vincolate da legge (m/1)	0,00	0,00
Totale quote accantonate riguardanti le risorse vincolate da trasferimenti (m/2)	0,00	0,00
Totale quote accantonate riguardanti le risorse vincolate da finanziamenti (m/3)	0,00	0,00
Totale quote accantonate riguardanti le risorse vincolate dall'ente (m/4)	0,00	0,00
Totale quote accantonate riguardanti le risorse vincolate da altro (m/5)	0,00	0,00
Totale quote accantonate riguardanti le risorse vincolate (m=m/1+m/2+m/3+m/4+m/5))	0,00	0,00
Totale risorse vincolate da legge al netto di quelle che sono state oggetto di accantonamenti	176.243,11	180.107,10
Tot. risorse vincolate da trasferimenti al netto di quelle che sono state oggetto di accantonamenti	2.286,40	2.286,40
Tot. risorse vincolate da finanz. al netto di quelle che sono state oggetto di accantonamenti	0,00	0,00
Totale risorse vincolate dall'Ente al netto di quelle che sono state oggetto di accantonamenti	0,00	0,00
Totale risorse vincolate da altro al netto di quelle che sono state oggetto di accantonamenti	0,00	0,00
Totale risorse vincolate al netto di quelle che sono state oggetto di accantonamenti (n=l-m)	178.529,51	182.393,50

(*) Le modalità di compilazione delle singole voci del prospetto sono descritte nel paragrafo 13.7.2 del principio applicato della programmazione

(1) In caso di revisione della composizione del risultato di amministrazione all'inizio dell'esercizio (vincolati, accantonati e destinati agli investimenti) i dati della colonna 1 possono non corrispondere con i dati dell'ultima colonna del prospetto a/2 del rendiconto dell'esercizio precedente.

(2) Esclusa la cancellazione di residui attivi non compresi nella quota vincolata del risultato di amministrazione dell'esercizio precedente (ad es. i residui attivi vincolati che hanno finanziato impegni).



Comune di Romeno

COMPOSIZIONE DELL'ACCANTONAMENTO AL FONDO CREDITI DI DUBBIA ESIGIBILITA' E AL FONDO SVALUTAZIONE CREDITI

Esercizio Finanziario 2020

TIPOLOGIA	DENOMINAZIONE	RESIDUI ATTIVI FORMATISI NELL'ESERCIZIO CUI SI RIFERISCE IL RENDICONTO (a)	RESIDUI ATTIVI DEGLI ESERCIZI PRECEDENTI (b)	TOTALE RESIDUI ATTIVI (c) = (a) + (b)	IMPORTO MINIMO DEL FONDO (d)	FONDO CREDITI DI DUBBIA ESIGIBILITA' (e)	% di accantonamento al fondo crediti di dubbia esigibilità (f) = (e/c)
	ENTRATE CORRENTI DI NATURA TRIBUTARIA, CONTRIBUTIVA E PEREQUATIVA						
1010100	Tipologia 101: Imposte, tasse e proventi assimilati	61,01	11.475,86	11.536,87			
	di cui accertati per cassa sulla base del principio contabile 3.7	0,00	0,00	0,00			
	Tipologia 101: Imposte, tasse e proventi assimilati non accertati per cassa	61,01	11.475,86	11.536,87	5.362,66	5.362,66	46,48 %
1010200	Tipologia 102: Tributi destinati al finanziamento della sanità	0,00	0,00	0,00			
	di cui accertati per cassa sulla base del principio contabile 3.7	0,00	0,00	0,00			
	Tipologia 102: Tributi destinati al finanziamento della sanità non accertati per cassa	0,00	0,00	0,00	0,00	0,00	0,00 %
1010300	Tipologia 103: Tributi devoluti e regolati alle autonomie speciali	0,00	0,00	0,00			
	di cui accertati per cassa sulla base del principio contabile 3.7	0,00	0,00	0,00			
	Tipologia 103: Tributi devoluti e regolati alle autonomie speciali non accertati per cassa	0,00	0,00	0,00	0,00	0,00	0,00 %
1010400	Tipologia 104: Compartecipazioni di tributi	0,00	0,00	0,00	0,00	0,00	0,00 %
1030100	Tipologia 301: Fondi perequativi da Amministrazioni Centrali	0,00	0,00	0,00	0,00	0,00	0,00 %
1030200	Tipologia 302: Fondi perequativi dalla Regione o Provincia autonoma	0,00	0,00	0,00	0,00	0,00	0,00 %
1000000	TOTALE TITOLO 1	61,01	11.475,86	11.536,87	5.362,66	5.362,66	46,48 %
	TRASFERIMENTI CORRENTI						
2010100	Tipologia 101: Trasferimenti correnti da Amministrazioni pubbliche	430.565,99	59.925,11	490.491,10	0,00	0,00	0,00 %
2010200	Tipologia 102: Trasferimenti correnti da Famiglie	0,00	0,00	0,00	0,00	0,00	0,00 %
2010300	Tipologia 103: Trasferimenti correnti da Imprese	0,00	0,00	0,00	0,00	0,00	0,00 %
2010400	Tipologia 104: Trasferimenti correnti da Istituzioni Sociali Private	0,00	0,00	0,00	0,00	0,00	0,00 %
2010500	Tipologia 105: Trasferimenti correnti dall'Unione Europea e dal Resto del Mondo	0,00	0,00	0,00			
	Trasferimenti correnti dall'Unione Europea	0,00	0,00	0,00			
	Trasferimenti correnti dal Resto del Mondo	0,00	0,00	0,00	0,00	0,00	0,00 %
2000000	TOTALE TITOLO 2	430.565,99	59.925,11	490.491,10	0,00	0,00	0,00 %
	ENTRATE EXTRATRIBUTARIE						
3010000	Tipologia 100: Vendita di beni e servizi e proventi derivanti dalla gestione dei beni	6.374,77	8.779,93	15.154,70	4.637,34	4.637,34	30,60 %
3020000	Tipologia 200: Proventi derivanti dall'attività di controllo e repressione delle irregolarità e degli illeciti	0,00	0,00	0,00	0,00	0,00	0,00 %
3030000	Tipologia 300: Interessi attivi	0,00	0,00	0,00	0,00	0,00	0,00 %
3040000	Tipologia 400: Altre entrate da redditi da capitale	0,00	0,00	0,00	0,00	0,00	0,00 %
3050000	Tipologia 500: Rimborsi e altre entrate correnti	17.814,14	0,00	17.814,14	0,00	0,00	0,00 %
3000000	TOTALE TITOLO 3	24.188,91	8.779,93	32.968,84	4.637,34	4.637,34	14,07 %
	ENTRATE IN CONTO CAPITALE						
4010000	Tipologia 100: Tributi in conto capitale	0,00	0,00	0,00	0,00	0,00	0,00 %
4020000	Tipologia 200: Contributi agli investimenti	526.590,74	624.294,64	1.150.885,38			
	Contributi agli investimenti da amministrazioni pubbliche	526.590,74	624.294,64	1.150.885,38			
	Contributi agli investimenti da UE	0,00	0,00	0,00			
	Tipologia 200: Contributi agli investimenti al netto dei contributi da PA e da UE	0,00	0,00	0,00	0,00	0,00	0,00 %
4030000	Tipologia 300: Altri trasferimenti in conto capitale	90.000,00	13.148,83	103.148,83			
	Altri trasferimenti in conto capitale da amministrazioni pubbliche	90.000,00	13.148,83	103.148,83			
	Altri trasferimenti in conto capitale da UE	0,00	0,00	0,00			
	Tipologia 300: Altri trasferimenti in conto capitale al netto dei trasferimenti da PA e da UE	0,00	0,00	0,00	0,00	0,00	0,00 %
4040000	Tipologia 400: Entrate da alienazione di beni materiali e immateriali	0,00	2.498,34	2.498,34	0,00	0,00	0,00 %
4050000	Tipologia 500: Altre entrate in conto capitale	0,00	0,00	0,00	0,00	0,00	0,00 %
4000000	TOTALE TITOLO 4	616.590,74	639.941,81	1.256.532,55	0,00	0,00	0,00 %



Comune di Romeno

COMPOSIZIONE DELL'ACCANTONAMENTO AL FONDO CREDITI DI DUBBIA ESIGIBILITA' E AL FONDO SVALUTAZIONE CREDITI

Esercizio Finanziario 2020

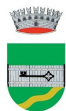
TIPOLOGIA	DENOMINAZIONE	RESIDUI ATTIVI FORMATISI NELL'ESERCIZIO CUI SI RIFERISCE IL RENDICONTO (a)	RESIDUI ATTIVI DEGLI ESERCIZI PRECEDENTI (b)	TOTALE RESIDUI ATTIVI (c) = (a) + (b)	IMPORTO MINIMO DEL FONDO (d)	FONDO CREDITI DI DUBBIA ESIGIBILITA' (e)	% di accantonamento al fondo crediti di dubbia esigibilità (f) = (e/c)
	ENTRATE DA RIDUZIONE DI ATTIVITA' FINANZIARIE						
5010000	Tipologia 100: Alienazione di attività finanziarie	0,00	0,00	0,00	0,00	0,00	0,00 %
5020000	Tipologia 200: Riscossione crediti di breve termine	0,00	0,00	0,00	0,00	0,00	0,00 %
5030000	Tipologia 300: Riscossione crediti di medio-lungo termine	0,00	0,00	0,00	0,00	0,00	0,00 %
5040000	Tipologia 400: Altre entrate per riduzione di attività finanziarie	0,00	0,00	0,00	0,00	0,00	0,00 %
5000000	TOTALE TITOLO 5	0,00	0,00	0,00	0,00	0,00	0,00 %
	TOTALE GENERALE (***)	1.071.406,65	720.122,71	1.791.529,36	10.000,00	10.000,00	0,56 %
	DI CUI FONDO CREDITI DI DUBBIA ESIGIBILITA' DI PARTE CORRENTE (**)	454.815,91	80.180,90	534.996,81	10.000,00	10.000,00	1,87 %
	DI CUI FONDO CREDITI DI DUBBIA ESIGIBILITA' IN C/CAPITALE	616.590,74	639.941,81	1.256.532,55	0,00	0,00	0,00 %

COMPOSIZIONE FONDO SVALUTAZIONE CREDITI	TOTALE CREDITI	FONDO SVALUTAZIONE CREDITI
RESIDUI ATTIVI NEL CONTO DEL BILANCIO	1.791.529,36	10.000,00
CREDITI STRALCIATI DAL CONTO DEL BILANCIO E INSERITI NEL CONTO DEL PATRIMONIO COMPLETAMENTE SVALUTATI	0,00	0,00
ACCERTAMENTI IMPUTATI AGLI ESERCIZI SUCCESSIVI A QUELLO CUI IL RENDICONTO SI RIFERISCE	0,00	0,00
TOTALE	1.791.529,36	10.000,00

			STATO PATRIMONIALE (ATTIVO) <i>(E' possibile inserire dati solo nelle celle evidenziate in giallo. Le altre sono calcolate in automatico)</i>	Anno "n"	Anno "n-1"
			A) CREDITI vs.LO STATO ED ALTRE AMMINISTRAZIONI PUBBLICHE PER LA PARTECIPAZIONE AL FONDO DI DOTAZIONE	-	-
			TOTALE CREDITI vs PARTECIPANTI (A)	-	-
			B) IMMOBILIZZAZIONI		
			<u>Immobilizzazioni immateriali</u>		
I	1		Costi di impianto e di ampliamento	101.819,48	-
	2		Costi di ricerca sviluppo e pubblicità	-	-
	3		Diritti di brevetto ed utilizzazione opere dell'ingegno	536,80	-
	4		Concessioni, licenze, marchi e diritti simile	-	-
	5		Avviamento	-	-
	6		Immobilizzazioni in corso ed acconti	-	-
	9		Altre	9.921,26	-
			Totale immobilizzazioni immateriali	112.277,54	-
			<u>Immobilizzazioni materiali</u>		
II	1		Beni demaniali	7.267.032,84	-
	1.1		Terreni	3.473,17	-
	1.2		Fabbricati	1.041.292,72	-
	1.3		Infrastrutture	6.222.266,95	-
	1.9		Altri beni demaniali	-	-
III	2		Altre immobilizzazioni materiali	6.145.459,67	-
	2.1		Terreni	3.098.100,64	-
	a		<i>di cui in leasing finanziario</i>	-	-
	2.2		Fabbricati	2.271.843,38	-
	a		<i>di cui in leasing finanziario</i>	-	-
	2.3		Impianti e macchinari	12.843,73	-
	a		<i>di cui in leasing finanziario</i>	-	-
	2.4		Attrezzature industriali e commerciali	102.763,41	-
	2.5		Mezzi di trasporto	110.925,02	-
	2.6		Macchine per ufficio e hardware	1.037,00	-
	2.7		Mobili e arredi	104.780,10	-
	2.8		Infrastrutture	2.489,00	-
	2.99		Altri beni materiali	440.677,39	-
	3		Immobilizzazioni in corso ed acconti	-	-
			Totale immobilizzazioni materiali	13.412.492,51	-
IV			<u>Immobilizzazioni Finanziarie</u>		
	1		Partecipazioni in	-	-
	a		<i>imprese controllate</i>	-	-
	b		<i>imprese partecipate</i>	-	-
	c		<i>altri soggetti</i>	-	-
	2		Crediti verso	-	-
	a		altre amministrazioni pubbliche	-	-
	b		<i>imprese controllate</i>	-	-
	c		<i>imprese partecipate</i>	-	-
	d		<i>altri soggetti</i>	-	-
	3		Altri titoli	-	-
			Totale immobilizzazioni finanziarie	-	-
			TOTALE IMMOBILIZZAZIONI (B)	13.524.770,05	-
			C) ATTIVO CIRCOLANTE		
I			<u>Rimanenze</u>	12.613,03	-
			Totale rimanenze	12.613,03	-
II			<u>Crediti</u>		
	1		Crediti di natura tributaria	6.174,21	-
	a		<i>Crediti da tributi destinati al finanziamento della sanità</i>	-	-
	b		<i>Altri crediti da tributi</i>	6.174,21	-
	c		<i>Crediti da Fondi perequativi</i>	-	-
	2		Crediti per trasferimenti e contributi	1.744.525,31	-
	a		<i>verso amministrazioni pubbliche</i>	1.744.525,31	-
	b		<i>imprese controllate</i>	-	-
	c		<i>imprese partecipate</i>	-	-
	d		<i>verso altri soggetti</i>	-	-
	3		Verso clienti ed utenti	13.015,70	-
	4		Altri Crediti	27.557,30	-
	a		<i>verso l'erario</i>	-	-
	b		<i>per attività svolta per c/terzi</i>	-	-
	c		<i>altri</i>	27.557,30	-

			STATO PATRIMONIALE (ATTIVO) <i>(E' possibile inserire dati solo nelle celle evidenziate in giallo. Le altre sono calcolate in automatico)</i>	Anno "n"	Anno "n-1"
III			Totale crediti	1.791.272,52	-
			<u>Attività finanziarie che non costituiscono immobilizzi</u>		
			1 Partecipazioni	4.608,70	-
			2 Altri titoli	-	-
			Totale attività finanziarie che non costituiscono immobilizzi	4.608,70	-
IV			<u>Disponibilità liquide</u>		
			1 Conto di tesoreria	836.004,65	-
			a Istituto tesoriere	-	-
			b presso Banca d'Italia	836.004,65	-
			2 Altri depositi bancari e postali	-	-
			3 Denaro e valori in cassa	-	-
			4 Altri conti presso la tesoreria statale intestati all'ente	-	-
			Totale disponibilità liquide	836.004,65	-
			TOTALE ATTIVO CIRCOLANTE (C)	2.644.498,90	-
			D) RATEI E RISCONTI		
			1 Ratei attivi	-	-
			2 Risconti attivi	-	-
			TOTALE RATEI E RISCONTI (D)	-	-
			TOTALE DELL'ATTIVO (A+B+C+D)	16.169.268,95	-


STATO PATRIMONIALE (PASSIVO) <i>(Inserire dati manualmente nelle celle evidenziate in giallo. Le altre sono calcolate in automatico)</i>		Anno "N"	Anno "N-1"
I II a b c d e III	A) PATRIMONIO NETTO		
	Fondo di dotazione	-	-
	Riserve	15.027.163,92	-
	a <i>da risultato economico di esercizi precedenti</i>	7.325.412,26	-
	b <i>da capitale</i>	-	-
	c <i>da permessi di costruire</i>	-	-
	<i>riserve indisponibili per beni demaniali e patrimoniali</i>		
	d <i>indisponibili e per i beni culturali</i>	7.701.751,66	-
	e <i>altre riserve indisponibili</i>	-	-
	Risultato economico dell'esercizio	-	-
	TOTALE PATRIMONIO NETTO (A)	15.027.163,92	-
	B) FONDI PER RISCHI ED ONERI		
	1 Per trattamento di quiescenza	-	-
	2 Per imposte	-	-
	3 Altri	10.720,00	-
	TOTALE FONDI RISCHI ED ONERI (B)	10.720,00	-
	C) TRATTAMENTO DI FINE RAPPORTO	106.057,40	-
	TOTALE T.F.R. (C)	106.057,40	-
	D) DEBITI		
	1 Debiti da finanziamento	69.480,00	-
	a <i>prestiti obbligazionari</i>	-	-
	b <i>v/ altre amministrazioni pubbliche</i>	69.480,00	-
	c <i>verso banche e tesoriere</i>	-	-
	d <i>verso altri finanziatori</i>	-	-
	2 Debiti verso fornitori	563.412,06	-
	3 Acconti	-	-
	4 Debiti per trasferimenti e contributi	262.721,89	-
	a <i>enti finanziati dal servizio sanitario nazionale</i>	-	-
	b <i>altre amministrazioni pubbliche</i>	185.349,29	-
	c <i>imprese controllate</i>	-	-
	d <i>imprese partecipate</i>	-	-
	e <i>altri soggetti</i>	77.372,60	-
	5 Altri debiti	129.713,68	-
	a <i>tributari</i>	37.051,81	-
	b <i>verso istituti di previdenza e sicurezza sociale</i>	5.238,41	-
	c <i>per attività svolta per c/terzi</i>	-	-
	d <i>altri</i>	87.423,46	-
	TOTALE DEBITI (D)	1.025.327,63	-
I II 1 a b 2 3	E) RATEI E RISCONTI E CONTRIBUTI AGLI INVESTIMENTI		
	Ratei passivi	-	-
	Risconti passivi	-	-
	1 Contributi agli investimenti	-	-
	a da altre amministrazioni pubbliche	-	-
	b da altri soggetti	-	-
	2 Concessioni pluriennali	-	-
	3 Altri risconti passivi	-	-
	TOTALE RATEI E RISCONTI (E)	-	-
	TOTALE DEL PASSIVO (A+B+C+D+E)	16.169.268,95	-
	CONTI D'ORDINE		
	1) Impegni su esercizi futuri	-	-
	2) beni di terzi in uso	-	-
	3) beni dati in uso a terzi	-	-
	4) garanzie prestate a amministrazioni pubbliche	-	-
	5) garanzie prestate a imprese controllate	-	-
	6) garanzie prestate a imprese partecipate	-	-
	7) garanzie prestate a altre imprese	-	-
	TOTALE CONTI D'ORDINE	-	-



Esercizio: 2020

RIACCERTAMENTO RESIDUI ATTIVI

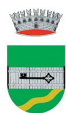
CODIFICA		ANNO	IMPORTO A INIZIO ANNO	INCASSI	MAGGIORI ACCERTAMENTI O INSUSSISTENZE	RESIDUO DA CONSERVARE
1.01.01		2015	1.350,47	149,67	0,00	1.200,80
1.01.01		2019	115.061,72	104.938,57	151,91	10.275,06
1.01.01		2020	571.087,49	571.026,48	0,00	61,01
Totale Codifica	1.01.01		687.499,68	676.114,72	151,91	11.536,87
2.01.01		2014	19.887,00	0,00	0,00	19.887,00
2.01.01		2018	189.969,44	185.220,63	0,00	4.748,81
2.01.01		2019	346.425,67	311.136,30	-0,07	35.289,30
2.01.01		2020	1.061.138,80	630.572,81	0,00	430.565,99
Totale Codifica	2.01.01		1.617.420,91	1.126.929,74	-0,07	490.491,10
3.01.00		2016	103,70	0,00	0,00	103,70
3.01.00		2018	5,00	0,00	0,00	5,00
3.01.00		2019	15.419,61	6.748,38	0,00	8.671,23
3.01.00		2020	77.104,59	70.729,82	0,00	6.374,77
Totale Codifica	3.01.00		92.632,90	77.478,20	0,00	15.154,70
3.02.00		2020	4.500,00	4.500,00	0,00	0,00
Totale Codifica	3.02.00		4.500,00	4.500,00	0,00	0,00
3.04.00		2020	115,58	115,58	0,00	0,00
Totale Codifica	3.04.00		115,58	115,58	0,00	0,00
3.05.00		2017	5.797,77	5.797,77	0,00	0,00
3.05.00		2018	37.396,59	37.396,59	0,00	0,00
3.05.00		2019	14.312,01	14.312,01	0,00	0,00
3.05.00		2020	26.970,62	9.156,48	0,00	17.814,14
Totale Codifica	3.05.00		84.476,99	66.662,85	0,00	17.814,14
4.02.00		2008	64.887,72	0,00	0,00	64.887,72
4.02.00		2011	2.165,14	0,00	0,00	2.165,14
4.02.00		2012	4.617,94	0,00	0,00	4.617,94
4.02.00		2016	5.723,94	0,00	0,00	5.723,94
4.02.00		2017	86.467,59	0,00	0,00	86.467,59
4.02.00		2018	196.102,83	78.107,40	0,00	117.995,43



Esercizio: 2020

RIACCERTAMENTO RESIDUI ATTIVI


CODIFICA		ANNO	IMPORTO A INIZIO ANNO	INCASSI	MAGGIORI ACCERTAMENTI O INSUSSISTENZE	RESIDUO DA CONSERVARE
4.02.00		2019	680.514,78	338.077,90	0,00	342.436,88
4.02.00		2020	629.717,11	103.126,37	0,00	526.590,74
Totale Codifica	4.02.00		1.670.197,05	519.311,67	0,00	1.150.885,38
4.03.00		2017	11.638,05	0,00	0,00	11.638,05
4.03.00		2018	1.510,78	0,00	0,00	1.510,78
4.03.00		2020	90.000,00	0,00	0,00	90.000,00
Totale Codifica	4.03.00		103.148,83	0,00	0,00	103.148,83
4.04.00		2017	2.498,34	0,00	0,00	2.498,34
4.04.00		2019	1.131,00	1.131,00	0,00	0,00
4.04.00		2020	41.640,00	41.640,00	0,00	0,00
Totale Codifica	4.04.00		45.269,34	42.771,00	0,00	2.498,34
4.05.00		2020	19.168,11	19.168,11	0,00	0,00
Totale Codifica	4.05.00		19.168,11	19.168,11	0,00	0,00
9.01.00		2015	9.404,40	0,00	0,00	9.404,40
9.01.00		2018	65,15	0,00	0,00	65,15
9.01.00		2019	25,71	0,00	0,00	25,71
9.01.00		2020	228.925,88	228.925,88	0,00	0,00
Totale Codifica	9.01.00		238.421,14	228.925,88	0,00	9.495,26
9.02.00		2017	20.441,72	20.441,74	0,02	0,00
9.02.00		2018	0,90	0,00	0,00	0,90
9.02.00		2020	40.737,31	40.490,31	0,00	247,00
Totale Codifica	9.02.00		61.179,93	60.932,05	0,02	247,90
TOTALE GENERALE			4.624.030,46	2.822.909,80	151,86	1.801.272,52



Esercizio: 2020

RIACCERTAMENTO RESIDUI PASSIVI


CODIFICA		ANNO	IMPORTO A INIZIO ANNO	PAGAMENTI	ECONOMIE O INSUSSISTENZE	RESIDUO DA CONSERVARE
01.01.1		2017	400,00	0,00	0,00	400,00
01.01.1		2019	5.286,05	5.286,05	0,00	0,00
01.01.1		2020	48.241,30	44.590,90	0,00	3.650,40
Totale Codifica	01.01.1		53.927,35	49.876,95	0,00	4.050,40
01.02.1		2018	60,00	0,00	0,00	60,00
01.02.1		2019	10.528,24	6.973,52	0,00	3.554,72
01.02.1		2020	122.897,92	90.346,01	0,00	32.551,91
Totale Codifica	01.02.1		133.486,16	97.319,53	0,00	36.166,63
01.03.1		2018	111,77	111,77	0,00	0,00
01.03.1		2019	3.675,69	3.596,54	0,00	79,15
01.03.1		2020	45.093,00	42.391,85	0,00	2.701,15
Totale Codifica	01.03.1		48.880,46	46.100,16	0,00	2.780,30
01.04.1		2016	40,65	0,00	-40,65	0,00
01.04.1		2018	1.867,99	1.867,99	0,00	0,00
01.04.1		2019	1.812,06	1.225,83	-82,38	503,85
01.04.1		2020	31.157,92	30.766,30	0,00	391,62
Totale Codifica	01.04.1		34.878,62	33.860,12	-123,03	895,47
01.05.1		2017	1.891,00	0,00	0,00	1.891,00
01.05.1		2019	5.935,02	3.895,69	0,00	2.039,33
01.05.1		2020	6.456,40	1.461,84	0,00	4.994,56
Totale Codifica	01.05.1		14.282,42	5.357,53	0,00	8.924,89
01.05.2		2014	634,40	0,00	-634,40	0,00
01.05.2		2017	1.966,64	0,00	0,00	1.966,64
01.05.2		2018	178,84	0,00	0,00	178,84
01.05.2		2019	31.677,74	26.873,08	-3.963,59	841,07
01.05.2		2020	21.737,04	17.542,05	0,00	4.194,99
Totale Codifica	01.05.2		56.194,66	44.415,13	-4.597,99	7.181,54



Esercizio: 2020

RIACCERTAMENTO RESIDUI PASSIVI


CODIFICA		ANNO	IMPORTO A INIZIO ANNO	PAGAMENTI	ECONOMIE O INSUSSISTENZE	RESIDUO DA CONSERVARE
01.06.1		2015	5.790,80	0,00	0,00	5.790,80
01.06.1		2017	2.030,08	0,00	0,00	2.030,08
01.06.1		2018	3.050,00	0,00	0,00	3.050,00
01.06.1		2019	61.412,93	56.937,96	-146,64	4.328,33
01.06.1		2020	63.090,21	56.877,64	0,00	6.212,57
Totale Codifica	01.06.1		135.374,02	113.815,60	-146,64	21.411,78
01.07.1		2018	1.532,31	1.532,31	0,00	0,00
01.07.1		2019	2.551,91	495,23	-207,83	1.848,85
01.07.1		2020	44.053,17	43.484,75	0,00	568,42
Totale Codifica	01.07.1		48.137,39	45.512,29	-207,83	2.417,27
01.10.1		2018	350,00	145,50	0,00	204,50
01.10.1		2019	1.200,00	1.158,08	-41,92	0,00
01.10.1		2020	1.670,00	380,64	0,00	1.289,36
Totale Codifica	01.10.1		3.220,00	1.684,22	-41,92	1.493,86
01.11.1		2018	23.198,71	20.574,74	-0,50	2.623,47
01.11.1		2019	282.691,66	273.089,25	0,00	9.602,41
01.11.1		2020	781.067,56	625.136,36	0,00	155.931,20
Totale Codifica	01.11.1		1.086.957,93	918.800,35	-0,50	168.157,08
01.11.2		2019	1.185,82	1.185,82	0,00	0,00
01.11.2		2020	6.487,19	2.082,48	0,00	4.404,71
Totale Codifica	01.11.2		7.673,01	3.268,30	0,00	4.404,71
03.01.1		2018	8,73	8,73	0,00	0,00
03.01.1		2019	2.333,09	1.833,09	-109,84	390,16
03.01.1		2020	53.895,68	33.689,40	0,00	20.206,28
Totale Codifica	03.01.1		56.237,50	35.531,22	-109,84	20.596,44
03.02.2		2020	19.464,22	2.800,24	0,00	16.663,98
Totale Codifica	03.02.2		19.464,22	2.800,24	0,00	16.663,98



Esercizio: 2020

RIACCERTAMENTO RESIDUI PASSIVI


CODIFICA		ANNO	IMPORTO A INIZIO ANNO	PAGAMENTI	ECONOMIE O INSUSSISTENZE	RESIDUO DA CONSERVARE
04.01.1		2012	170,43	0,00	0,00	170,43
04.01.1		2013	392,00	0,00	0,00	392,00
04.01.1		2019	3.363,46	3.363,46	0,00	0,00
04.01.1		2020	87.659,56	87.595,70	0,00	63,86
Totale Codifica	04.01.1		91.585,45	90.959,16	0,00	626,29
04.01.2		2017	437,77	0,00	0,00	437,77
04.01.2		2019	268,40	0,00	0,00	268,40
04.01.2		2020	268,40	0,00	0,00	268,40
Totale Codifica	04.01.2		974,57	0,00	0,00	974,57
04.02.2		2018	817,59	0,00	0,00	817,59
04.02.2		2019	583,22	0,00	0,00	583,22
04.02.2		2020	7.712,61	1.899,15	0,00	5.813,46
Totale Codifica	04.02.2		9.113,42	1.899,15	0,00	7.214,27
05.01.2		2019	1.952,00	0,00	0,00	1.952,00
Totale Codifica	05.01.2		1.952,00	0,00	0,00	1.952,00
05.02.2		2018	9.086,60	9.086,60	0,00	0,00
05.02.2		2019	6.500,00	3.913,40	-2.586,60	0,00
05.02.2		2020	3.184,44	3.184,44	0,00	0,00
Totale Codifica	05.02.2		18.771,04	16.184,44	-2.586,60	0,00
06.01.2		2018	1.591,92	1.591,92	0,00	0,00
06.01.2		2019	4.540,64	0,00	-4.540,64	0,00
06.01.2		2020	192.087,86	0,00	0,00	192.087,86
Totale Codifica	06.01.2		198.220,42	1.591,92	-4.540,64	192.087,86
07.01.2		2019	7.000,00	0,00	-7.000,00	0,00
Totale Codifica	07.01.2		7.000,00	0,00	-7.000,00	0,00
08.01.1		2020	16.935,95	0,00	0,00	16.935,95
Totale Codifica	08.01.1		16.935,95	0,00	0,00	16.935,95



Esercizio: 2020

RIACCERTAMENTO RESIDUI PASSIVI


CODIFICA		ANNO	IMPORTO A INIZIO ANNO	PAGAMENTI	ECONOMIE O INSUSSISTENZE	RESIDUO DA CONSERVARE
08.01.2		2018	13.472,81	0,00	-13.472,81	0,00
08.01.2		2019	23.793,42	15.173,31	-1,08	8.619,03
08.01.2		2020	73.981,46	0,00	0,00	73.981,46
Totale Codifica	08.01.2		111.247,69	15.173,31	-13.473,89	82.600,49
09.01.2		2019	14.535,44	0,00	-14.535,44	0,00
Totale Codifica	09.01.2		14.535,44	0,00	-14.535,44	0,00
09.02.2		2018	584,99	0,00	0,00	584,99
09.02.2		2019	35.863,44	28.513,33	-1.960,61	5.389,50
09.02.2		2020	34.329,80	6.100,00	0,00	28.229,80
Totale Codifica	09.02.2		70.778,23	34.613,33	-1.960,61	34.204,29
09.04.2		2008	848,24	0,00	-73,58	774,66
09.04.2		2015	1.015,34	0,00	0,00	1.015,34
09.04.2		2016	2.000,00	0,00	0,00	2.000,00
09.04.2		2017	2.196,00	0,00	0,00	2.196,00
09.04.2		2018	22.266,45	18.644,49	-621,96	3.000,00
09.04.2		2019	118.073,34	114.196,74	-3.150,60	726,00
09.04.2		2020	18.744,43	0,00	0,00	18.744,43
Totale Codifica	09.04.2		165.143,80	132.841,23	-3.846,14	28.456,43
09.05.1		2017	2.304,93	0,00	0,00	2.304,93
09.05.1		2018	8.568,73	0,00	0,00	8.568,73
09.05.1		2019	4.231,73	3.856,73	0,00	375,00
09.05.1		2020	7.783,64	1.783,64	0,00	6.000,00
Totale Codifica	09.05.1		22.889,03	5.640,37	0,00	17.248,66
09.05.2		2016	3.027,02	0,00	0,00	3.027,02
09.05.2		2018	1.738,16	0,00	0,00	1.738,16
09.05.2		2019	206.274,45	50.380,82	-11.497,80	144.395,83
09.05.2		2020	27.500,00	22.964,58	0,00	4.535,42
Totale Codifica	09.05.2		238.539,63	73.345,40	-11.497,80	153.696,43



Esercizio: 2020

RIACCERTAMENTO RESIDUI PASSIVI

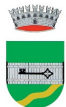
CODIFICA		ANNO	IMPORTO A INIZIO ANNO	PAGAMENTI	ECONOMIE O INSUSSISTENZE	RESIDUO DA CONSERVARE
10.04.2		2018	1.926,09	0,00	-1.926,09	0,00
Totale Codifica	10.04.2		1.926,09	0,00	-1.926,09	0,00
10.05.1		2019	4.841,43	3.652,74	-351,54	837,15
10.05.1		2020	82.974,07	80.713,63	0,00	2.260,44
Totale Codifica	10.05.1		87.815,50	84.366,37	-351,54	3.097,59
10.05.2		2017	5.871,62	0,00	-5.871,62	0,00
10.05.2		2018	19.863,19	1.077,87	-15.687,11	3.098,21
10.05.2		2019	105.901,58	103.191,23	-1.986,08	724,27
10.05.2		2020	274.839,47	248.074,15	0,00	26.765,32
Totale Codifica	10.05.2		406.475,86	352.343,25	-23.544,81	30.587,80
11.01.2		2015	3.496,01	816,40	-179,61	2.500,00
11.01.2		2016	4.050,00	2.400,00	0,00	1.650,00
11.01.2		2017	5.200,00	3.000,00	0,00	2.200,00
11.01.2		2018	268,04	0,00	-268,04	0,00
11.01.2		2019	3.899,39	2.802,78	-616,61	480,00
11.01.2		2020	37.151,00	37.151,00	0,00	0,00
Totale Codifica	11.01.2		54.064,44	46.170,18	-1.064,26	6.830,00
12.07.2		2019	2.000,00	0,00	0,00	2.000,00
Totale Codifica	12.07.2		2.000,00	0,00	0,00	2.000,00
12.09.2		2013	1.268,80	0,00	0,00	1.268,80
12.09.2		2017	1.250,00	0,00	-1.250,00	0,00
12.09.2		2018	1.292,56	0,00	-842,56	450,00
12.09.2		2019	27.613,64	26.360,79	-358,32	894,53
Totale Codifica	12.09.2		31.425,00	26.360,79	-2.450,88	2.613,33
50.02.4		2018	34.740,00	34.740,00	0,00	0,00
50.02.4		2019	34.740,00	0,00	0,00	34.740,00
50.02.4		2020	34.740,00	0,00	0,00	34.740,00



Esercizio: 2020


RIACCERTAMENTO RESIDUI PASSIVI

CODIFICA		ANNO	IMPORTO A INIZIO ANNO	PAGAMENTI	ECONOMIE O INSUSSISTENZE	RESIDUO DA CONSERVARE
Totale Codifica	50.02.4		104.220,00	34.740,00	0,00	69.480,00
99.01.7		2011	100,00	0,00	0,00	100,00
99.01.7		2012	5.027,50	0,00	0,00	5.027,50
99.01.7		2013	545,16	0,00	0,00	545,16
99.01.7		2015	8.902,54	0,00	0,00	8.902,54
99.01.7		2017	29.910,74	26.239,40	0,00	3.671,34
99.01.7		2018	53.711,28	37.396,59	0,00	16.314,69
99.01.7		2019	42.422,47	41.422,47	0,00	1.000,00
99.01.7		2020	269.663,19	225.647,10	0,00	44.016,09
Totale Codifica	99.01.7		410.282,88	330.705,56	0,00	79.577,32
TOTALE GENERALE			3.764.610,18	2.645.276,10	-94.006,45	1.025.327,63




ACCERTAMENTI ASSUNTI NELL'ESERCIZIO DI RIFERIMENTO E NEGLI ESERCIZI PRECEDENTI IMPUTATI ALL'ANNO SUCCESSIVO CUI SI RIFERISCE IL RENDICONTO E SEGUENTI. Esercizio: 2020

TITOLI E TIPOLOGIE DI ENTRATA		Anno successivo a quello cui si riferisce il rendiconto		Secondo anno successivo a quello cui si riferisce il rendiconto		Anni successivi
		Previsioni di competenza	Accertamenti	Previsioni di competenza del	Accertamenti	Accertamenti
TITOLO 1 - Entrate correnti di natura tributaria, contributiva e perequativa						
10101	Tipologia 101: Imposte, tasse e proventi assimilati	610.500,00	0,00	610.500,00	0,00	0,00
10000	Totale TITOLO 1	610.500,00	0,00	610.500,00	0,00	0,00



ACCERTAMENTI ASSUNTI NELL'ESERCIZIO DI RIFERIMENTO E NEGLI ESERCIZI PRECEDENTI IMPUTATI ALL'ANNO SUCCESSIVO CUI SI RIFERISCE IL RENDICONTO E SEGUENTI. Esercizio: 2020

TITOLI E TIPOLOGIE DI ENTRATA		Anno successivo a quello cui si riferisce il rendiconto		Secondo anno successivo a quello cui si riferisce il rendiconto		Anni successivi
		Previsioni di competenza	Accertamenti	Previsioni di competenza del	Accertamenti	Accertamenti
TITOLO 2 - Trasferimenti correnti						
20101	Tipologia 101: Trasferimenti correnti da Amministrazioni pubbliche	846.394,75	0,00	820.428,00	0,00	0,00
20000	Totale TITOLO 2	846.394,75	0,00	820.428,00	0,00	0,00




ACCERTAMENTI ASSUNTI NELL'ESERCIZIO DI RIFERIMENTO E NEGLI ESERCIZI PRECEDENTI IMPUTATI ALL'ANNO SUCCESSIVO CUI SI RIFERISCE IL RENDICONTO E SEGUENTI. Esercizio: 2020

TITOLI E TIPOLOGIE DI ENTRATA		Anno successivo a quello cui si riferisce il rendiconto		Secondo anno successivo a quello cui si riferisce il rendiconto		Anni successivi
		Previsioni di competenza	Accertamenti	Previsioni di competenza del	Accertamenti	Accertamenti
TITOLO 3 - Entrate extratributarie						
30100	Tipologia 100: Vendita di beni e servizi e proventi derivanti dalla gestione dei beni	112.155,00	0,00	117.155,00	0,00	0,00
30300	Tipologia 300: Interessi attivi	200,00	0,00	200,00	0,00	0,00
30400	Tipologia 400: Altre entrate da redditi da capitale	100,00	0,00	100,00	0,00	0,00
30500	Tipologia 500: Rimborsi e altre entrate correnti	40.200,00	0,00	40.200,00	0,00	0,00
30000	Totale TITOLO 3	152.655,00	0,00	157.655,00	0,00	0,00



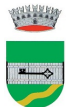
ACCERTAMENTI ASSUNTI NELL'ESERCIZIO DI RIFERIMENTO E NEGLI ESERCIZI PRECEDENTI IMPUTATI ALL'ANNO SUCCESSIVO CUI SI RIFERISCE IL RENDICONTO E SEGUENTI. Esercizio: 2020

TITOLI E TIPOLOGIE DI ENTRATA		Anno successivo a quello cui si riferisce il rendiconto		Secondo anno successivo a quello cui si riferisce il rendiconto		Anni successivi
		Previsioni di competenza	Accertamenti	Previsioni di competenza del	Accertamenti	Accertamenti
TITOLO 4 - Entrate in conto capitale						
40200	Tipologia 200: Contributi agli investimenti	508.824,02	3.315,56	96.000,00	0,00	0,00
40400	Tipologia 400: Entrate da alienazione di beni materiali e immateriali	41.392,00	0,00	0,00	0,00	0,00
40500	Tipologia 500: Altre entrate in conto capitale	5.000,00	0,00	5.000,00	0,00	0,00
40000	Totale TITOLO 4	555.216,02	3.315,56	101.000,00	0,00	0,00



ACCERTAMENTI ASSUNTI NELL'ESERCIZIO DI RIFERIMENTO E NEGLI ESERCIZI PRECEDENTI IMPUTATI ALL'ANNO SUCCESSIVO CUI SI RIFERISCE IL RENDICONTO E SEGUENTI. Esercizio: 2020

TITOLI E TIPOLOGIE DI ENTRATA		Anno successivo a quello cui si riferisce il rendiconto		Secondo anno successivo a quello cui si riferisce il rendiconto		Anni successivi
		Previsioni di competenza	Accertamenti	Previsioni di competenza del	Accertamenti	Accertamenti
TITOLO 9 - Entrate per conto terzi e partite di giro						
90100	Tipologia 100: Entrate per partite di giro	749.000,00	0,00	750.000,00	0,00	0,00
90200	Tipologia 200: Entrate per conto terzi	139.000,00	0,00	139.000,00	0,00	0,00
90000	Totale TITOLO 9	888.000,00	0,00	889.000,00	0,00	0,00
TOTALE ACCERTAMENTI		3.052.765,77	3.315,56	2.578.583,00	0,00	0,00



IMPEGNI ASSUNTI NELL'ESERCIZIO DI RIFERIMENTO E NEGLI ESERCIZI PRECEDENTI IMPUTATI ALL'ANNO SUCCESSIVO CUI SI RIFERISCE IL RENDICONTO E SEGUENTI. Esercizio: 2020

TITOLI E MACROAGGREGATI DI SPESA		Anno successivo a quello cui si riferisce il rendiconto		Secondo anno successivo a quello cui si riferisce il rendiconto		Anni successivi
		Previsioni di competenza	Impegni	Previsioni di competenza del	Impegni	Impegni
TITOLO 1 - Spese correnti						
101	Redditi da lavoro dipendente	494.175,02	23.423,00	475.626,00	0,00	0,00
102	Imposte e tasse a carico dell'ente	42.558,73	1.553,00	41.070,00	0,00	0,00
103	Acquisto di beni e servizi	125.510,00	0,00	125.260,00	0,00	0,00
104	Trasferimenti correnti	859.967,00	0,00	861.467,00	0,00	0,00
107	Interessi passivi	1.200,00	0,00	1.200,00	0,00	0,00
109	Rimborsi e poste correttive delle entrate	3.000,00	0,00	3.000,00	0,00	0,00
110	Altre spese correnti	73.375,00	0,00	73.375,00	0,00	0,00
100	Totale TITOLO 1	1.599.785,75	24.976,00	1.580.998,00	0,00	0,00




**IMPEGNI ASSUNTI NELL'ESERCIZIO DI RIFERIMENTO E NEGLI
ESERCIZI PRECEDENTI IMPUTATI ALL'ANNO SUCCESSIVO CUI SI
RIFERISCE IL RENDICONTO E SEGUENTI. Esercizio: 2020**

TITOLI E MACROAGGREGATI DI SPESA		Anno successivo a quello cui si riferisce il rendiconto		Secondo anno successivo a quello cui si riferisce il rendiconto		Anni successivi
		Previsioni di competenza	Impegni	Previsioni di competenza del	Impegni	Impegni
TITOLO 2 - Spese in conto capitale						
202	Investimenti fissi lordi e acquisto di terreni	861.916,57	1.488,00	88.500,00	0,00	0,00
203	Contributi agli investimenti	15.815,56	3.315,56	12.500,00	0,00	0,00
200	Totale TITOLO 2	877.732,13	4.803,56	101.000,00	0,00	0,00




**IMPEGNI ASSUNTI NELL'ESERCIZIO DI RIFERIMENTO E NEGLI
ESERCIZI PRECEDENTI IMPUTATI ALL'ANNO SUCCESSIVO CUI SI
RIFERISCE IL RENDICONTO E SEGUENTI. Esercizio: 2020**

TITOLI E MACROAGGREGATI DI SPESA		Anno successivo a quello cui si riferisce il rendiconto		Secondo anno successivo a quello cui si riferisce il rendiconto		Anni successivi
		Previsioni di competenza	Impegni	Previsioni di competenza del	Impegni	Impegni
TITOLO 4 - Rimborso Prestiti						
403	Rimborso mutui e altri finanziamenti a medio lungo termine	34.740,00	0,00	34.740,00	0,00	0,00
400	Totale TITOLO 4	34.740,00	0,00	34.740,00	0,00	0,00



**IMPEGNI ASSUNTI NELL'ESERCIZIO DI RIFERIMENTO E NEGLI
ESERCIZI PRECEDENTI IMPUTATI ALL'ANNO SUCCESSIVO CUI SI
RIFERISCE IL RENDICONTO E SEGUENTI. Esercizio: 2020**

TITOLI E MACROAGGREGATI DI SPESA		Anno successivo a quello cui si riferisce il rendiconto		Secondo anno successivo a quello cui si riferisce il rendiconto		Anni successivi
		Previsioni di competenza	Impegni	Previsioni di competenza del	Impegni	Impegni
TITOLO 5 - Chiusura Anticipazioni ricevute da istituto tesoriere/cassiere						
501	Chiusura Anticipazioni ricevute da istituto tesoriere/cassiere	800.000,00	0,00	800.000,00	0,00	0,00
500	Totale TITOLO 5	800.000,00	0,00	800.000,00	0,00	0,00



**IMPEGNI ASSUNTI NELL'ESERCIZIO DI RIFERIMENTO E NEGLI
ESERCIZI PRECEDENTI IMPUTATI ALL'ANNO SUCCESSIVO CUI SI
RIFERISCE IL RENDICONTO E SEGUENTI. Esercizio: 2020**

TITOLI E MACROAGGREGATI DI SPESA		Anno successivo a quello cui si riferisce il rendiconto		Secondo anno successivo a quello cui si riferisce il rendiconto		Anni successivi
		Previsioni di competenza	Impegni	Previsioni di competenza del	Impegni	Impegni
TITOLO 7 - Uscite per conto terzi e partite di giro						
701	Uscite per partite di giro	749.000,00	0,00	750.000,00	0,00	0,00
702	Uscite per conto terzi	139.000,00	0,00	139.000,00	0,00	0,00
700	Totale TITOLO 7	888.000,00	0,00	889.000,00	0,00	0,00
	TOTALE IMPEGNI	4.200.257,88	29.779,56	3.405.738,00	0,00	0,00

Ente Codice	011118392
Ente Descrizione	COMUNE DI ROMENO
Categoria	Province - Comuni - Citta' metropolitane - Unioni di Comuni
Sotto Categoria	COMUNI
Periodo	ANNUALE 2020
Prospetto	PAGAMENTI
Tipo Report	Semplice
Data ultimo aggiornamento	16-set-2021
Data stampa	20-set-2021
Importi in EURO	

011118392 - COMUNE DI ROMENO

		Importo nel periodo	Importo a tutto il periodo
1.00.00.00.000 Spese correnti		1.528.823,87	1.528.823,87
1.01.00.00.000 Redditi da lavoro dipendente		434.184,19	434.184,19
1.01.01.00.000 Retribuzioni lorde		324.379,82	324.379,82
1.01.01.01.002	Voci stipendiali corrisposte al personale a tempo indeterminato	214.804,28	214.804,28
1.01.01.01.003	Straordinario per il personale a tempo indeterminato	745,95	745,95
1.01.01.01.004	Indennita' ed altri compensi, esclusi i rimborsi spesa per missione, corrisposti al personale a tempo indeterminato	17.676,76	17.676,76
1.01.01.01.006	Voci stipendiali corrisposte al personale a tempo determinato	88.099,85	88.099,85
1.01.01.01.007	Straordinario per il personale a tempo determinato	1.781,02	1.781,02
1.01.01.01.008	Indennita' ed altri compensi, esclusi i rimborsi spesa documentati per missione, corrisposti al personale a tempo determinato	1.271,96	1.271,96
1.01.02.00.000 Contributi sociali a carico dell'ente		109.804,37	109.804,37
1.01.02.01.001	Contributi obbligatori per il personale	91.755,99	91.755,99
1.01.02.01.002	Contributi previdenza complementare	9.242,11	9.242,11
1.01.02.01.003	Contributi per Indennita' di fine rapporto erogata tramite INPS	7.698,79	7.698,79
1.01.02.02.001	Assegni familiari	1.107,48	1.107,48
1.02.00.00.000 Imposte e tasse a carico dell'ente		36.453,89	36.453,89
1.02.01.00.000 Imposte, tasse e proventi assimilati a carico dell'ente		36.453,89	36.453,89
1.02.01.01.001	Imposta regionale sulle attivita' produttive (IRAP)	34.298,72	34.298,72
1.02.01.02.001	Imposta di registro e di bollo	600,00	600,00
1.02.01.99.999	Imposte, tasse e proventi assimilati a carico dell'ente n.a.c.	1.555,17	1.555,17
1.03.00.00.000 Acquisto di beni e servizi		108.923,74	108.923,74
1.03.01.00.000 Acquisto di beni		1.959,46	1.959,46
1.03.01.02.009	Beni per attivita' di rappresentanza	654,06	654,06
1.03.01.02.010	Beni per consultazioni elettorali	549,00	549,00
1.03.01.02.999	Altri beni e materiali di consumo n.a.c.	756,40	756,40
1.03.02.00.000 Acquisto di servizi		106.964,28	106.964,28
1.03.02.01.001	Organi istituzionali dell'amministrazione - Indennita'	43.734,30	43.734,30
1.03.02.01.002	Organi istituzionali dell'amministrazione - Rimborsi	781,04	781,04
1.03.02.01.007	Commissioni elettorali	783,64	783,64
1.03.02.01.008	Compensi agli organi istituzionali di revisione, di controllo ed altri incarichi istituzionali dell'amministrazione	3.806,40	3.806,40
1.03.02.02.002	Indennita' di missione e di trasferta	54,59	54,59
1.03.02.02.999	Altre spese per relazioni pubbliche, convegni e mostre, pubblicita' n.a.c	667,17	667,17
1.03.02.03.999	Altri aggi di riscossione n.a.c.	3.869,20	3.869,20
1.03.02.07.999	Altre spese sostenute per utilizzo di beni di terzi n.a.c.	4.601,13	4.601,13
1.03.02.09.004	Manutenzione ordinaria e riparazioni di impianti e macchinari	6.048,54	6.048,54
1.03.02.09.008	Manutenzione ordinaria e riparazioni di beni immobili	1.783,64	1.783,64
1.03.02.10.001	Incarichi libero professionali di studi, ricerca e consulenza	10.506,40	10.506,40
1.03.02.11.006	Patrocinio legale	23.018,99	23.018,99
1.03.02.11.999	Altre prestazioni professionali e specialistiche n.a.c.	3.111,00	3.111,00
1.03.02.17.002	Oneri per servizio di tesoreria	24,00	24,00
1.03.02.99.004	Altre spese per consultazioni elettorali dell'ente	2.490,02	2.490,02

011118392 - COMUNE DI ROMENO

		Importo nel periodo	Importo a tutto il periodo
1.03.02.99.005	Spese per commissioni e comitati dell'Ente	1.684,22	1.684,22
1.04.00.00.000	Trasferimenti correnti	947.943,52	947.943,52
1.04.01.00.000	Trasferimenti correnti a Amministrazioni Pubbliche	896.615,76	896.615,76
1.04.01.02.001	Trasferimenti correnti a Regioni e province autonome	484,94	484,94
1.04.01.02.003	Trasferimenti correnti a Comuni	674,26	674,26
1.04.01.02.005	Trasferimenti correnti a Unioni di Comuni	894.854,83	894.854,83
1.04.01.02.999	Trasferimenti correnti a altre Amministrazioni Locali n.a.c.	601,73	601,73
1.04.02.00.000	Trasferimenti correnti a Famiglie	51.327,76	51.327,76
1.04.02.01.002	Liquidazioni per fine rapporto di lavoro	51.327,76	51.327,76
1.09.00.00.000	Rimborsi e poste correttive delle entrate	392,00	392,00
1.09.02.00.000	Rimborsi di imposte in uscita	392,00	392,00
1.09.02.01.001	Rimborsi di imposte e tasse di natura corrente	392,00	392,00
1.10.00.00.000	Altre spese correnti	926,53	926,53
1.10.03.00.000	Versamenti IVA a debito	926,53	926,53
1.10.03.01.001	Versamenti IVA a debito per le gestioni commerciali	926,53	926,53
2.00.00.00.000	Spese in conto capitale	751.006,67	751.006,67
2.02.00.00.000	Investimenti fissi lordi e acquisto di terreni	714.095,47	714.095,47
2.02.01.00.000	Beni materiali	671.370,83	671.370,83
2.02.01.03.999	Mobili e arredi n.a.c.	36.512,48	36.512,48
2.02.01.04.001	Macchinari	78.801,50	78.801,50
2.02.01.04.002	Impianti	178.810,38	178.810,38
2.02.01.05.999	Attrezzature n.a.c.	2.689,84	2.689,84
2.02.01.07.002	Postazioni di lavoro	1.037,00	1.037,00
2.02.01.07.004	Apparati di telecomunicazione	1.127,28	1.127,28
2.02.01.09.010	Infrastrutture idrauliche	117.028,40	117.028,40
2.02.01.09.012	Infrastrutture stradali	110.882,21	110.882,21
2.02.01.09.014	Opere per la sistemazione del suolo	64.319,09	64.319,09
2.02.01.09.015	Cimiteri	26.360,79	26.360,79
2.02.01.09.019	Fabbricati ad uso strumentale	53.801,86	53.801,86
2.02.03.00.000	Beni immateriali	42.724,64	42.724,64
2.02.03.05.001	Incarichi professionali per la realizzazione di investimenti	42.724,64	42.724,64
2.03.00.00.000	Contributi agli investimenti	36.911,20	36.911,20
2.03.01.00.000	Contributi agli investimenti a Amministrazioni pubbliche	31.511,20	31.511,20
2.03.01.02.002	Contributi agli investimenti a Province	16.184,44	16.184,44
2.03.01.02.003	Contributi agli investimenti a Comuni	14.222,74	14.222,74
2.03.01.02.005	Contributi agli investimenti a Unioni di Comuni	1.104,02	1.104,02
2.03.04.00.000	Contributi agli investimenti a Istituzioni Sociali Private	5.400,00	5.400,00
2.03.04.01.001	Contributi agli investimenti a Istituzioni Sociali Private	5.400,00	5.400,00

011118392 - COMUNE DI ROMENO

		Importo nel periodo	Importo a tutto il periodo
4.00.00.00.000 Rimborso Prestiti		34.740,00	34.740,00
4.03.00.00.000 Rimborso mutui e altri finanziamenti a medio lungo termine		34.740,00	34.740,00
4.03.01.00.000 Rimborso Mutui e altri finanziamenti a medio lungo termine		34.740,00	34.740,00
4.03.01.02.001	Rimborso mutui e altri finanziamenti a medio lungo termine a Regioni e province autonome	34.740,00	34.740,00
7.00.00.00.000 Uscite per conto terzi e partite di giro		330.705,56	330.705,56
7.01.00.00.000 Uscite per partite di giro		275.050,47	275.050,47
7.01.01.00.000 Versamenti di altre ritenute		138.316,87	138.316,87
7.01.01.02.001	Versamento delle ritenute per scissione contabile IVA (split payment)	138.316,87	138.316,87
7.01.02.00.000 Versamenti di ritenute su Redditi da lavoro dipendente		118.330,22	118.330,22
7.01.02.01.001	Versamenti di ritenute erariali su Redditi da lavoro dipendente rimosse per conto terzi	72.619,20	72.619,20
7.01.02.02.001	Versamenti di ritenute previdenziali e assistenziali su Redditi da lavoro dipendente rimosse per conto terzi	39.203,46	39.203,46
7.01.02.99.999	Altri versamenti di ritenute al personale dipendente per conto di terzi	6.507,56	6.507,56
7.01.03.00.000 Versamenti di ritenute su Redditi da lavoro autonomo		18.403,38	18.403,38
7.01.03.01.001	Versamenti di ritenute erariali su Redditi da lavoro autonomo per conto terzi	18.403,38	18.403,38
7.02.00.00.000 Uscite per conto terzi		55.655,09	55.655,09
7.02.04.00.000 Depositi di/presso terzi		32.766,23	32.766,23
7.02.04.02.001	Restituzione di depositi cauzionali o contrattuali di terzi	32.766,23	32.766,23
7.02.99.00.000 Altre uscite per conto terzi		22.888,86	22.888,86
7.02.99.99.999	Altre uscite per conto terzi n.a.c.	22.888,86	22.888,86
Pagamenti da regolarizzare		0,00	0,00
0.00.0 0.99.9 99	ALTRI PAGAMENTI DA REGOLARIZZARE (pagamenti codificati dal tesoriere)	0,00	0,00
TOTALE PAGAMENTI		2.645.276,10	2.645.276,10

Ente Codice	011118392
Ente Descrizione	COMUNE DI ROMENO
Categoria	Province - Comuni - Citta' metropolitane - Unioni di Comuni
Sotto Categoria	COMUNI
Periodo	ANNUALE 2020
Prospetto	INCASSI
Tipo Report	Semplice
Data ultimo aggiornamento	16-set-2021
Data stampa	20-set-2021
Importi in EURO	

011118392 - COMUNE DI ROMENO

		Importo nel periodo	Importo a tutto il periodo
1.00.00.00.000 Entrate correnti di natura tributaria, contributiva e perequativa		676.114,72	676.114,72
1.01.00.00.000 Tributi		676.114,72	676.114,72
1.01.01.00.000 Imposte, tasse e proventi assimilati		676.114,72	676.114,72
1.01.01.06.001	Imposta municipale propria riscossa a seguito dell'attivita' ordinaria di gestione	671.071,98	671.071,98
1.01.01.08.002	Imposta comunale sugli immobili (ICI) riscossa a seguito di attivita' di verifica e controllo	4.760,38	4.760,38
1.01.01.99.001	Altre imposte, tasse e proventi assimilati n.a.c. riscosse a seguito dell'attivita' ordinaria di gestione	282,36	282,36
2.00.00.00.000 Trasferimenti correnti		1.126.929,74	1.126.929,74
2.01.00.00.000 Trasferimenti correnti		1.126.929,74	1.126.929,74
2.01.01.00.000 Trasferimenti correnti da Amministrazioni pubbliche		1.126.929,74	1.126.929,74
2.01.01.02.001	Trasferimenti correnti da Regioni e province autonome	500.789,24	500.789,24
2.01.01.02.003	Trasferimenti correnti da Comuni	631,65	631,65
2.01.01.02.005	Trasferimenti correnti da Unioni di Comuni	625.508,85	625.508,85
3.00.00.00.000 Entrate extratributarie		148.756,63	148.756,63
3.01.00.00.000 Vendita di beni e servizi e proventi derivanti dalla gestione dei beni		77.478,20	77.478,20
3.01.01.00.000 Vendita di beni		9.614,71	9.614,71
3.01.01.01.003	Proventi dalla vendita di flora e fauna	9.404,73	9.404,73
3.01.01.01.004	Proventi da energia, acqua, gas e riscaldamento	209,98	209,98
3.01.02.00.000 Entrate dalla vendita e dall'erogazione di servizi		3.084,98	3.084,98
3.01.02.01.032	Proventi da diritti di segreteria e rogito	3.084,98	3.084,98
3.01.03.00.000 Proventi derivanti dalla gestione dei beni		64.778,51	64.778,51
3.01.03.01.003	Proventi da concessioni su beni	42.653,51	42.653,51
3.01.03.02.001	Fitti di terreni e diritti di sfruttamento di giacimenti e risorse naturali	3.000,00	3.000,00
3.01.03.02.002	Locazioni di altri beni immobili	19.125,00	19.125,00
3.02.00.00.000 Proventi derivanti dall'attivita' di controllo e repressione delle irregolarita' e degli illeciti		4.500,00	4.500,00
3.02.02.00.000 Entrate da famiglie derivanti dall'attivita' di controllo e repressione delle irregolarita' e degli illeciti		4.500,00	4.500,00
3.02.02.01.003	Proventi da multe e sanzioni per violazioni delle norme urbanistiche a carico delle famiglie	4.500,00	4.500,00
3.04.00.00.000 Altre entrate da redditi da capitale		115,58	115,58
3.04.02.00.000 Entrate derivanti dalla distribuzione di dividendi		115,58	115,58
3.04.02.03.002	Entrate derivanti dalla distribuzione di dividendi da altre imprese partecipate non incluse in amministrazioni pubbliche	115,58	115,58
3.05.00.00.000 Rimborsi e altre entrate correnti		66.662,85	66.662,85

011118392 - COMUNE DI ROMENO

			Importo nel periodo	Importo a tutto il periodo
3.05.02.00.000 Rimborsi in entrata			2.918,24	2.918,24
3.05.02.04.001	Incassi per azioni di regresso nei confronti di terzi		2.918,24	2.918,24
3.05.99.00.000 Altre entrate correnti n.a.c.			63.744,61	63.744,61
3.05.99.02.001	Fondi incentivanti il personale (art. 113 del d.lgs. 50/2016)		1.070,59	1.070,59
3.05.99.99.999	Altre entrate correnti n.a.c.		62.674,02	62.674,02
4.00.00.00.000 Entrate in conto capitale			581.250,78	581.250,78
4.02.00.00.000 Contributi agli investimenti			519.311,67	519.311,67
4.02.01.00.000 Contributi agli investimenti da amministrazioni pubbliche			519.311,67	519.311,67
4.02.01.02.001	Contributi agli investimenti da Regioni e province autonome		519.311,67	519.311,67
4.04.00.00.000 Entrate da alienazione di beni materiali e immateriali			42.771,00	42.771,00
4.04.01.00.000 Alienazione di beni materiali			380,00	380,00
4.04.01.10.001	Alienazione di diritti reali		380,00	380,00
4.04.02.00.000 Cessione di Terreni e di beni materiali non prodotti			42.391,00	42.391,00
4.04.02.01.999	Cessione di terreni n.a.c.		42.391,00	42.391,00
4.05.00.00.000 Altre entrate in conto capitale			19.168,11	19.168,11
4.05.01.00.000 Permessi di costruire			19.168,11	19.168,11
4.05.01.01.001	Permessi di costruire		19.168,11	19.168,11
9.00.00.00.000 Entrate per conto terzi e partite di giro			289.857,93	289.857,93
9.01.00.00.000 Entrate per partite di giro			228.925,88	228.925,88
9.01.01.00.000 Altre ritenute			106.464,43	106.464,43
9.01.01.02.001	Ritenute per scissione contabile IVA (split payment)		106.464,43	106.464,43
9.01.02.00.000 Ritenute su redditi da lavoro dipendente			104.409,49	104.409,49
9.01.02.01.001	Ritenute erariali su redditi da lavoro dipendente per conto terzi		64.777,36	64.777,36
9.01.02.02.001	Ritenute previdenziali e assistenziali su redditi da lavoro dipendente per conto terzi		35.297,56	35.297,56
9.01.02.99.999	Altre ritenute al personale dipendente per conto di terzi		4.334,57	4.334,57
9.01.03.00.000 Ritenute su redditi da lavoro autonomo			18.051,96	18.051,96
9.01.03.01.001	Ritenute erariali su redditi da lavoro autonomo per conto terzi		18.051,96	18.051,96
9.02.00.00.000 Entrate per conto terzi			60.932,05	60.932,05
9.02.04.00.000 Depositi di/presso terzi			31.635,23	31.635,23
9.02.04.01.001	Costituzione di depositi cauzionali o contrattuali di terzi		31.635,23	31.635,23
9.02.99.00.000 Altre entrate per conto terzi			29.296,82	29.296,82
9.02.99.99.999	Altre entrate per conto terzi		29.296,82	29.296,82
Entrate da regolarizzare			0,00	0,00


011118392 - COMUNE DI ROMENO

		Importo nel periodo	Importo a tutto il periodo
0.00.0 0.99.9 99	ALTRI INCASSI DA REGOLARIZZARE (riscossioni codificate dal tesoriere)	0,00	0,00

TOTALE INCASSI

2.822.909,80


2.822.909,80



Comune di Romeno

CONTO DEL BILANCIO 2020 - GESTIONE DELLE SPESE FUNZIONI DELEGATE DALLE REGIONI

MISSIONE, PROGRAMMA, TITOLO	DENOMINAZIONE	RESIDUI PASSIVI AL 1/1/null (RS)		PAGAMENTI IN C/RESIDUI (PR)		RIACCERTAMENTO RESIDUI (R)				RESIDUI PASSIVI DA ESERCIZI PRECEDENTI (EP = RS-PR+R)	
		PREVISIONI DEFINITIVE DI COMPETENZA (CP)		PAGAMENTI IN C/COMPETENZA (PC)		IMPEGNI (I)		ECONOMIE DI COMPETENZA (ECP = CP-I-FPV)		RESIDUI PASSIVI DA ESERCIZIO DI COMPETENZA (EC = I-PC)	
		PREVISIONI DEFINITIVE DI CASSA (CS)		TOTALE PAGAMENTI (TP = PR+PC)		FONDO PLURIENNALE VINCOLATO (FPV)				TOTALE RESIDUI PASSIVI DA RIPORTARE (TR = EP+EC)	
MISSIONE null null											
Titolo null	null	RS	null	PR	null	R	null			EP	null
		CP	null	PC	null	I	null	ECP	null	EC	null
		CS	null	TP	null	FPV	null			TR	
Totale Programma null null	null null	RS	null	PR	null	R	null			EP	null
		CP	null	PC	null	I	null	ECP	null	EC	null
		CS	null	TP	null	FPV	null			TR	
TOTALE MISSIONE null	null	RS	null	PR	null	R	null			EP	null
		CP	null	PC	null	I	null	ECP	null	EC	null
		CS	null	TP	null	FPV	null			TR	
TOTALE MISSIONI		RS	null	PR	null	R	null			EP	null
		CP	null	PC	null	I	null	ECP	null	EC	null
		CS	null	TP	null	FPV	null			TR	



CONTO DEL BILANCIO 2020 - GESTIONE DELLE SPESE UTILIZZO DI CONTRIBUTI E TRASFERIMENTI DA PARTE DI ORGANISMI COMUNITARI E INTERNAZIONALI

MISSIONE, PROGRAMMA, TITOLO	DENOMINAZIONE	RESIDUI PASSIVI AL 1/1/null (RS)		PAGAMENTI IN C/RESIDUI (PR)		RIACCERTAMENTO RESIDUI (R)				RESIDUI PASSIVI DA ESERCIZI PRECEDENTI (EP = RS-PR+R)	
		PREVISIONI DEFINITIVE DI COMPETENZA (CP)		PAGAMENTI IN C/COMPETENZA (PC)		IMPEGNI (I)		ECONOMIE DI COMPETENZA (ECP= CP- I -FPV)		RESIDUI PASSIVI DA ESERCIZIO DI COMPETENZA (EC = I-PC)	
		PREVISIONI DEFINITIVE DI CASSA (CS)		TOTALE PAGAMENTI (TP = PR+PC)		FONDO PLURIENNALE VINCOLATO (FPV)				TOTALE RESIDUI PASSIVI DA RIPORTARE (TR = EP+EC)	
MISSIONE null null											
Titolo null	null	RS	null	PR	null	R	null			EP	null
		CP	null	PC	null	I	null	ECP	null	EC	null
		CS	null	TP	null	FPV	null			TR	
Totale Programma	null null	RS	null	PR	null	R	null			EP	null
		CP	null	PC	null	I	null	ECP	null	EC	null
		CS	null	TP	null	FPV	null			TR	
TOTALE MISSIONE null	null	RS	null	PR	null	R	null			EP	null
		CP	null	PC	null	I	null	ECP	null	EC	null
		CS	null	TP	null	FPV	null			TR	
TOTALE MISSIONI		RS	null	PR	null	R	null			EP	null
		CP	null	PC	null	I	null	ECP	null	EC	null
		CS	null	TP	null	FPV	null			TR	