


QUADRO GENERALE RIASSUNTIVO 2023


ENTRATE	ACCERTAMENTI	INCASSI	SPESE	IMPEGNI	PAGAMENTI
Fondo di cassa all'inizio dell'esercizio		1.022.896,09			
Utilizzo avanzo di amministrazione	554.116,00		Disavanzo di amministrazione	0,00	
di cui utilizzo Fondo anticipazioni di liquidità	0,00				
Fondo pluriennale vincolato di parte corrente	31.659,00				
Fondo pluriennale vincolato in c/capitale	272.975,89				
di cui fondo pluriennale vincolato in c/capitale finanziario da debito	0,00				
Fondo pluriennale vincolato per incremento di attività finanziarie	0,00				
Titolo 1 - Entrate correnti di natura tributaria, contributiva e perequativa	635.594,64	601.715,35	Titolo 1 - Spese correnti	1.468.206,62	1.557.224,38
Titolo 2 - Trasferimenti correnti	931.487,34	945.758,59	Fondo pluriennale vincolato di parte corrente	29.578,00	
Titolo 3 - Entrate extratributarie	207.013,24	110.835,37			
			Titolo 2 - Spese in conto capitale	414.280,91	702.710,33
Titolo 4 - Entrate in conto capitale	506.361,54	369.887,42	Fondo pluriennale vincolato in c/capitale	600.550,67	
			di cui fondo pluriennale vincolato in c/capitale finanziato da debito	0,00	
Titolo 5 - Entrate da riduzione di attività finanziarie	0,00	0,00	Titolo 3 - Spese per incremento di attività finanziarie	0,00	0,00
			Fondo pluriennale vincolato per attività finanziarie	0,00	
Totale entrate finali	2.280.456,76	2.028.196,73	Totale spese finali	2.512.616,20	2.259.934,71
Titolo 6 - Accensione di prestiti	0,00	0,00	Titolo 4 - Rimborso di prestiti	34.740,00	0,00
Titolo 7 - Anticipazioni da istituto tesoriere/cassiere	0,00	0,00	Fondo anticipazioni di liquidità	0,00	
Titolo 9 - Entrate per conto di terzi e partite di giro	300.248,94	299.848,02	Titolo 5 - Chiusura Anticipazioni da istituto tesoriere/cassiere	0,00	0,00
			Titolo 7 - Spese per conto terzi e partite di giro	300.248,94	315.904,93
Totale entrate dell'esercizio	2.580.705,70	2.328.044,75	Totale spese dell'esercizio	2.847.605,14	2.575.839,64
TOTALE COMPLESSIVO ENTRATE	3.439.456,59	3.350.940,84	TOTALE COMPLESSIVO SPESE	2.847.605,14	2.575.839,64
DISAVANZO DI COMPETENZA	0,00		AVANZO DI COMPETENZA/FONDO DI CASSA	591.851,45	775.101,20
TOTALE A PAREGGIO	3.439.456,59	3.350.940,84	TOTALE A PAREGGIO	3.439.456,59	3.350.940,84
			GESTIONE DEL BILANCIO		
			a) Avanzo di competenza (+) /Disavanzo di competenza (-)	591.851,45	
			b) Risorse accantonate stanziare nel bilancio dell'esercizio 2023 (+)	31.190,00	
			c) Risorse vincolate nel bilancio (+)	99.134,98	
			d) Equilibrio di bilancio (d=a-b-c)	461.526,47	
			GESTIONE DEGLI ACCANTONAMENTI IN SEDE DI		
			d) Equilibrio di bilancio (+)/(-)	461.526,47	
			e) Variazione accantonamenti effettuata in sede di rendiconto(+)/(-)	4.820,00	
			f) Equilibrio complessivo (f=d-e)	456.706,47	



EQUILIBRIO ECONOMICO-FINANZIARIO		COMPETENZA (ACCERTAMENTI E IMPEGNI IMPUTATI ALL'ESERCIZIO)
A) Fondo pluriennale vincolato per spese correnti iscritto in entrata	(+)	31.659,00
AA) Recupero disavanzo di amministrazione esercizio precedente	(-)	0,00
Q1) Fondo pluriennale vincolato per spese titolo 2.04 Altri trasferimenti in conto capitale iscritto in entrata	(+)	0,00
B) Entrate Titoli 1.00 - 2.00 - 3.00	(+)	1.774.095,22
<i>di cui per estinzione anticipata di prestiti</i>		34.740,00
C) Entrate Titolo 4.02.06 - Contributi agli investimenti direttamente destinabili al rimborso dei prestiti da amministrazioni pubbliche	(+)	0,00
D) Spese Titolo 1.00 - Spese correnti	(-)	1.468.206,62
- di cui spese correnti non ricorrenti finanziate con utilizzo del risultato di amministrazione		19.777,00
D1) Fondo pluriennale vincolato di parte corrente (di spesa)	(-)	29.578,00
E) Spese Titolo 2.04 - Trasferimenti in conto capitale	(-)	0,00
E1) Fondo pluriennale vincolato di spesa - titolo 2.04 Altri trasferimenti in conto capitale	(-)	0,00
F1) Spese Titolo 4.00 - Quote di capitale amm.to dei mutui e prestiti obbligazionari	(-)	34.740,00
<i>di cui per estinzione anticipata di prestiti</i>		34.740,00
F2) Fondo anticipazioni di liquidità	(-)	0,00
G) Somma finale (G=A-AA+Q1+B+C-D-D1-D2-E-E1-F1-F2)		273.229,60
ALTRE POSTE DIFFERENZIALI, PER ECCEZIONI PREVISTE DA NORME DI LEGGE E DAI PRINCIPI CONTABILI, CHE HANNO EFFETTO SULL'EQUILIBRIO EX ARTICOLO 162, COMMA 6, DEL TESTO UNICO DELLE LEGGI SULL'ORDINAMENTO DEGLI ENTI LOCALI		
H) Utilizzo avanzo di amministrazione per spese correnti e per rimborso prestiti	(+)	19.777,00
<i>di cui per estinzione anticipata di prestiti</i>		0,00
I) Entrate di parte capitale destinate a spese correnti in base a specifiche disposizioni di legge o dei principi contabili	(+)	0,00
<i>di cui per estinzione anticipata di prestiti</i>		0,00
L) Entrate di parte corrente destinate a spese di investimento in base a specifiche disposizioni di legge o dei principi contabili	(-)	39.195,11
M) Entrate da accensione di prestiti destinate a estinzione anticipata dei prestiti	(+)	0,00
O1) RISULTATO DI COMPETENZA DI PARTE CORRENTE (O1=G+H+I-L+M)		253.811,49
- Risorse accantonate di parte corrente stanziare nel bilancio dell'esercizio 2023	(-)	31.190,00
- Risorse vincolate di parte corrente nel bilancio	(-)	22.280,51
O2) EQUILIBRIO DI BILANCIO DI PARTE CORRENTE	(-)	200.340,98
- Variazione accantonamenti di parte corrente effettuata in sede di rendiconto (+)/(-)	(-)	4.820,00
O3) EQUILIBRIO COMPLESSIVO DI PARTE CORRENTE		195.520,98



EQUILIBRIO ECONOMICO-FINANZIARIO		COMPETENZA (ACCERTAMENTI E IMPEGNI IMPUTATI ALL'ESERCIZIO)
P) Utilizzo avanzo di amministrazione per spese di investimento	(+)	534.339,00
Q) Fondo pluriennale vincolato per spese in conto capitale iscritto in entrata	(+)	272.975,89
Q1) Fondo pluriennale vincolato per spese titolo 2.04 Altri trasferimenti in conto capitale iscritto in entrata	(-)	0,00
J2) Fondo pluriennale vincolato per spese titolo 3.01 Acquisizioni di attivita' finanziarie iscritto in entrata	(+)	0,00
R) Entrate Titoli 4.00 - 5.00 - 6.00	(+)	506.361,54
C) Entrate Titolo 4.02.06 - Contributi agli investimenti direttamente destinati al rimborso dei prestiti da amministrazioni pubbliche	(-)	0,00
I) Entrate di parte capitale destinate a spese correnti in base a specifiche disposizioni di legge o dei principi contabili	(-)	0,00
S1) Entrate Titolo 5.02 per Riscossioni di crediti di breve termine	(-)	0,00
S2) Entrate Titolo 5.03 per Riscossioni di crediti medio-lungo termine	(-)	0,00
T) Entrate Titolo 5.04 - relative a Altre entrate per riduzioni di attività finanziaria	(-)	0,00
L) Entrate di parte corrente destinate a spese di investimento in base a specifiche disposizioni di legge o dei principi contabili	(+)	39.195,11
M) Entrate da accensione di prestiti destinate a estinzione anticipata dei prestiti	(-)	0,00
U) Spese Titolo 2.00 - Spese in conto capitale	(-)	414.280,91
U1) Fondo pluriennale vincolato in c/capitale (di spesa)	(-)	600.550,67
V) Spese Titolo 3.01 per Acquisizioni di attività finanziarie	(-)	0,00
Y2) Fondo pluriennale vincolato per spese titolo 3.01 Acquisizioni di attivita' finanziarie iscritto in spesa	(-)	0,00
E) Spese Titolo 2.04 - Trasferimenti in conto capitale	(+)	0,00
E1) Fondo pluriennale vincolato di spesa - titolo 2.04 Altri trasferimenti in conto capitale	(+)	0,00
Z1) RISULTATO DI COMPETENZA IN C/CAPITALE (Z1) = P+Q-Q1+J2+R-C-I-S1-S2-T+L-M-U-U1-U2-V-Y2+E+ E1)		338.039,96
Z/1) Risorse accantonate in c/capitale stanziare nel bilancio dell'esercizio 2023	(-)	0,00
- Risorse vincolate in c/capitale nel bilancio	(-)	76.854,47
Z2) EQUILIBRIO DI BILANCIO IN C/CAPITALE		261.185,49
- Variazione accantonamenti in c/capitale effettuata in sede di rendiconto (+)/(-)	(-)	0,00
Z3) EQUILIBRIO COMPLESSIVO IN CAPITALE		261.185,49



EQUILIBRIO ECONOMICO-FINANZIARIO		COMPETENZA (ACCERTAMENTI E IMPEGNI IMPUTATI ALL'ESERCIZIO)
J) Utilizzo risultato di amministrazione per l'incremento di attività finanziarie	(+)	0,00
J1) Fondo pluriennale vincolato per incremento di attività finanziarie iscritto in entrata	(+)	0,00
J2) Fondo pluriennale vincolato per spese Titolo 3.01 Acquisizioni di attività finanziarie iscritto in entrata	(-)	0,00
S1) Entrate Titolo 5.02 per Riscossione crediti di breve termine	(+)	0,00
S2) Entrate Titolo 5.03 per Riscossione crediti di medio-lungo termine	(+)	0,00
T) Entrate Titolo 5.04 relative a Altre entrate per riduzioni di attività finanziarie	(+)	0,00
X1) Spese Titolo 3.02 per Concessione crediti di breve termine	(-)	0,00
X2) Spese Titolo 3.03 per Concessione crediti di medio-lungo termine	(-)	0,00
Y) Spese Titolo 3.04 per Altre spese per incremento di attività finanziarie	(-)	0,00
Y1) Fondo pluriennale vincolato per incremento di attività finanziarie (di spesa)	(-)	0,00
Y2) Fondo pluriennale vincolato per spese Titolo 3.01 Acquisizioni di attività finanziarie iscritto in spesa	(+)	0,00
W1) RISULTATO DI COMPETENZA (W/1 = O1+Z1+J+J1-J2+S1+S2+T-X1-X2-Y-Y1+Y2)		591.851,45
Risorse accantonate stanziare nel bilancio dell'esercizio 2023	(-)	31.190,00
Risorse vincolate nel bilancio	(-)	99.134,98
W2 EQUILIBRIO DI BILANCIO		461.526,47
Variazione accantonamenti effettuata in sede di rendiconto	(-)	4.820,00
W3 EQUILIBRIO COMPLESSIVO		456.706,47

Saldo corrente ai fini della copertura degli investimenti pluriennali:

O1) Risultato di competenza di parte corrente		253.811,49
Utilizzo risultato di amministrazione destinato al finanziamento di spese correnti ricorrenti e al rimborso di prestiti al netto del fondo anticipazione di liquidità	(-)	0,00
Entrate non ricorrenti che non hanno dato copertura a impegni	(-)	0,00
- Risorse accantonate di parte corrente stanziare nel bilancio dell'esercizio 2023 (1)	(-)	31.190,00
- Variazione accantonamenti di parte corrente effettuata in sede di rendiconto (+)/(-) (2)	(-)	4.820,00
- Risorse vincolate di parte corrente nel bilancio (3)	(-)	22.280,51
Equilibrio di parte corrente ai fini della copertura degli investimenti pluriennali		195.520,98

A) Indicare l'importo iscritto in entrata del conto del bilancio alla corrispondente voce riguardante il fondo pluriennale vincolato.

C) Si tratta delle entrate in conto capitale relative ai soli contributi agli investimenti destinati al rimborso prestiti corrispondenti alla voce del piano dei conti finanziario con codifica E.4.02.06.00.000.

D1) Indicare l'importo complessivo delle voci relative al corrispondente fondo pluriennale vincolato risultante in spesa del conto del bilancio

E) Si tratta delle spese del titolo 2 per trasferimenti in conto capitale corrispondenti alla voce del piano dei conti finanziario con codifica U.2.04.00.00.000.

Q) Indicare l'importo iscritto in entrata del conto del bilancio alla corrispondente voce riguardante il fondo pluriennale vincolato.

S1) Si tratta delle entrate del titolo 5 limitatamente alle riscossione crediti di breve termine corrispondenti alla voce del piano dei conti finanziario con codifica E.5.02.00.00.000.

S2) Si tratta delle entrate del titolo 5 limitatamente alle riscossione crediti di medio-lungo termine corrispondenti alla voce del piano dei conti finanziario con codifica E.5.03.00.00.000.

T) Si tratta delle entrate del titolo 5 limitatamente alle altre entrate per riduzione di attività finanziarie corrispondenti alla voce del piano dei conti finanziario con codifica E.5.04.00.00.000.

U1) Indicare l'importo complessivo delle voci relative al corrispondente fondo pluriennale vincolato risultante in spesa del conto del bilancio

X1) Si tratta delle spese del titolo 3 limitatamente alle concessione crediti di breve termine corrispondenti alla voce del piano dei conti finanziario con codifica U.3.02.00.00.000.


X2) Si tratta delle spese del titolo 3 limitatamente alle concessione crediti di medio-lungo termine corrispondenti alla voce del piano dei conti finanziario con codifica U.3.03.00.00.000.

Y) Si tratta delle spese del titolo 3 limitatamente alle altre spese per incremento di attività finanziarie corrispondenti alla voce del piano dei conti finanziario con codifica U.3.04.00.00.000.

(1) Inserire la quota corrente del totale della colonna c) dell'allegato a/1 "Elenco analitico delle risorse accantonate nel risultato di amministrazione" al netto dell'accantonamento al fondo anticipazioni di liquidità, già considerato ai fini della determinazione del saldo di parte corrente.

(2) Inserire la quota corrente del totale della colonna d) dell'allegato a/1 "Elenco analitico delle risorse accantonate nel risultato di amministrazione" al netto dell'accantonamento al Fondo anticipazioni di liquidità, già considerato ai fini della determinazione.


(3) Inserire l'importo della quota corrente della prima colonna della riga n) dell'allegato a/2 "Elenco analitico delle risorse vincolate nel risultato di amministrazione" al netto delle quote correnti vincolate al 31/12 finanziate dal risultato di amministrazione iniziale.



PROSPETTO DIMOSTRATIVO DEL RISULTATO DI AMMINISTRAZIONE 2023


		GESTIONE		
		RESIDUI	COMPETENZA	TOTALE
Fondo di cassa al 1° gennaio				1.022.896,09
RISCOSSIONI	(+)	464.931,34	1.863.113,41	2.328.044,75
PAGAMENTI	(-)	895.578,46	1.680.261,18	2.575.839,64
SALDO CASSA AL 31 DICEMBRE	(=)			775.101,20
PAGAMENTI per azioni esecutive non regolarizzate al 31 dicembre	(-)			0,00
FONDO DI CASSA AL 31 DICEMBRE	(=)			775.101,20
RESIDUI ATTIVI	(+)	1.527.060,90	717.592,29	2.244.653,19
<i>di cui residui attivi incassati alla data del 31/12 in conti postali e bancari in attesa del riversamento nel conto di tesoreria principale</i>				0,00
<i>di cui derivanti da accertamenti di tributi effettuati sulla base della stima del dipartimento delle finanze</i>				0,00
RESIDUI PASSIVI	(-)	414.288,36	537.215,29	951.503,65
FONDO PLURIENNALE VINCOLATO PER SPESE CORRENTI	(-)			29.578,00
FONDO PLURIENNALE VINCOLATO PER SPESE IN CONTO CAPITALE	(-)			600.550,67
FONDO PLURIENNALE VINCOLATO PER INCREMENTO DI ATTIVITA' FINANZIARIE	(-)			0,00
RISULTATO DI AMMINISTRAZIONE AL 31 DICEMBRE 2023 (A)				1.438.122,07

Composizione del risultato di amministrazione al 31/12/2023	
Parte accantonata	
Fondo crediti di dubbia esigibilità al 31/12/2023	18.820,00
Accantonamento residui perenti al 31/12/2023	0,00
Fondo anticipazioni liquidità	0,00
Fondo perdite società partecipate	2.880,00
Fondo contenzioso	25.000,00
Altri accantonamenti	103.428,01
Totale parte accantonata (B)	150.128,01
Parte vincolata	
Vincoli derivanti da leggi e dai principi contabili	32.161,38
Vincoli derivanti da trasferimenti	93.736,87
Vincoli derivanti dalla contrazione di mutui	0,00
Vincoli formalmente attribuiti all'ente	0,00
Altri vincoli	0,00
Totale parte vincolata (C)	125.898,25
Parte destinata agli investimenti	
Totale parte destinata agli investimenti (D)	0,00
Totale parte disponibile (E=A-B-C-D)	1.162.095,81
Se E è negativo, tale importo è iscritto tra le spese del bilancio di previsione come avanzo da ripianare	



ELENCO ANALITICO DELLE RISORSE ACCANTONATE NEL RISULTATO DI AMMINISTRAZIONE (*)

Capitolo	Descrizione	Risorse accantonate al 1/1/2023	Risorse accantonate applicate al bilancio dell'esercizio 2023 (con segno -1)	Risorse accantonate stanziare nella spesa del bilancio dell'esercizio 2023	Variazione accantonamenti effettuata in sede di rendiconto (con segno +/-2)	Risorse accantonate nel risultato di amministrazione al 31/12/2023
		(a)	(b)	(c)	(d)	(e)=(a)+(b)+(c)+(d)
Fondo anticipazioni liquidit�						
		0,00	0,00	0,00	0,00	0,00
Totale	Fondo anticipazioni liquidit�	0,00	0,00	0,00	0,00	0,00
Fondo perdite societ� partecipate						
	FONDO PERDITE ORGANISMI PARTECIPATI	2.160,00	0,00	720,00	0,00	2.880,00
Totale	Fondo perdite societ� partecipate	2.160,00	0,00	720,00	0,00	2.880,00
Fondo contezioso						
	FONDO ACCANTONAMENTO RISCHI SPESE LEGALI	20.000,00	0,00	5.000,00	0,00	25.000,00
Totale	Fondo contezioso	20.000,00	0,00	5.000,00	0,00	25.000,00
Fondo crediti di dubbia esigibilit� (3)						
	FONDO DI GARANZIA DEBITI COMMERCIALI	0,00	0,00	0,00	0,00	0,00
	FONDO ACCANTONAMENTO CREDITI DI DUBBIA ESIGIBILITA'	10.000,00	0,00	4.000,00	4.820,00	18.820,00
Totale	Fondo crediti di dubbia esigibilit� (3)	10.000,00	0,00	4.000,00	4.820,00	18.820,00
Fondo di garanzia debiti commerciali						
		0,00	0,00	0,00	0,00	0,00
Totale	Fondo di garanzia debiti commerciali	0,00	0,00	0,00	0,00	0,00
Altri accantonamenti(4)						
	ACCANTONAMENTO FONDO DI FINE RAPPORTO TUTTI I SERVIZI	77.728,01	0,00	19.000,00	0,00	96.728,01
	ACCANTONAMENTO PER INDENNITA' DI FINE MANDATO - QUOTA DI COMPETENZA DELL'ANNO FINANZIARIO	4.230,00	0,00	2.470,00	0,00	6.700,00



ELENCO ANALITICO DELLE RISORSE ACCANTONATE NEL RISULTATO DI AMMINISTRAZIONE (*)

Capitolo	Descrizione	Risorse accantonate al 1/1/2023	Risorse accantonate applicate al bilancio dell'esercizio 2023 (con segno -1)	Risorse accantonate stanziata nella spesa del bilancio dell'esercizio 2023	Variazione accantonamenti effettuata in sede di rendiconto (con segno +/-2)	Risorse accantonate nel risultato di amministrazione al 31/12/2023
		(a)	(b)	(c)	(d)	(e)=(a)+(b)+(c)+(d)
Totale	Altri accantonamenti(4)	81.958,01	0,00	21.470,00	0,00	103.428,01
Accantonamento residui perenti (solo per le regioni)						
		0,00	0,00	0,00	0,00	0,00
Totale	Accantonamento residui perenti (solo per le regioni)	0,00	0,00	0,00	0,00	0,00
Totale		114.118,01	0,00	31.190,00	4.820,00	150.128,01

(*) Le modalità di compilazione delle singole voci del prospetto sono descritte nel paragrafo 13.7.1 del principio applicato della programmazione

(2) Indicare con il segno (+) i maggiori accantonamenti nel risultato di amministrazione effettuati in sede di predisposizione del rendiconto, e con il segno (-) , le riduzioni degli accantonamenti effettuati in sede di predisposizione del

(3) Con riferimento ai capitoli di bilancio riguardanti il FCDE, devono essere preliminarmente valorizzate le colonne (a) e (e) nelle quali devono essere indicate rispettivamente le quote accantonate nel risultato di amministrazione degli esercizi (N-1) e (N) determinate nel rispetto dei principi contabili. Successivamente sono valorizzati gli importi di cui alla lettera (b), che corrispondono alla quota del risultato di amministrazione applicata al bilancio N per le rispettive quote del FCDE.

Se l'importo della colonna (e) è minore della somma algebrica delle colonne (a) +(b), la differenza è iscritta con il segno (-) nella colonna (d).

Se l'importo della colonna (e) è maggiore della somma algebrica delle colonne (a)+(b), la differenza è iscritta con il segno (+) nella colonna (c) entro il limite dell'importo stanziato in bilancio per il FCDE (previsione definitiva). Se lo

(4) I fondi di riserva e i fondi speciali non confluiscono nella quota accantonata del risultato di amministrazione.

(5) In caso di revisione della composizione del risultato di amministrazione all'inizio dell'esercizio (vincolati, accantonati e destinati agli investimenti) i dati della colonna 1 possono non corrispondere con i dati dell'ultima colonna del prospetto a/1 del rendiconto dell'esercizio precedente.

[illegible]

[illegible]

[illegible]


Totale risorse vincolate (l=l/1+l/2+l/3+l/4+l/5)	47.808,43	19.777,00	437.697,77	148.876,49	211.490,67	1.268,16	2.027,37	99.134,98	125.898,25
--	-----------	-----------	------------	------------	------------	----------	----------	-----------	------------

Totale quote accantonate riguardanti le risorse vincolate da legge (m/1)	0,00	0,00
Totale quote accantonate riguardanti le risorse vincolate da trasferimenti (m/2)	0,00	0,00
Totale quote accantonate riguardanti le risorse vincolate da finanziamenti (m/3)	0,00	0,00
Totale quote accantonate riguardanti le risorse vincolate dall'ente (m/4)	0,00	0,00
Totale quote accantonate riguardanti le risorse vincolate da altro (m/5)	0,00	0,00
Totale quote accantonate riguardanti le risorse vincolate (m=m/1+m/2+m/3+m/4+m/5))	0,00	0,00
Totale risorse vincolate da legge al netto di quelle che sono state oggetto di accantonamenti	7.684,51	32.161,38
Tot. risorse vincolate da trasferimenti al netto di quelle che sono state oggetto di accantonamenti	91.450,47	93.736,87
Tot. risorse vincolate da finanz. al netto di quelle che sono state oggetto di accantonamenti	0,00	0,00
Totale risorse vincolate dall'Ente al netto di quelle che sono state oggetto di accantonamenti	0,00	0,00
Totale risorse vincolate da altro al netto di quelle che sono state oggetto di accantonamenti	0,00	0,00
Totale risorse vincolate al netto di quelle che sono state oggetto di accantonamenti (n=l-m)	99.134,98	125.898,25

(*) Le modalità di compilazione delle singole voci del prospetto sono descritte nel paragrafo 13.7.2 del principio applicato della programmazione


(1) In caso di revisione della composizione del risultato di amministrazione all'inizio dell'esercizio (vincolati, accantonati e destinati agli investimenti) i dati della colonna 1 possono non corrispondere con i dati dell'ultima colonna del prospetto a/2 del rendiconto dell'esercizio precedente.

(2) Esclusa la cancellazione di residui attivi non compresi nella quota vincolata del risultato di amministrazione dell'esercizio precedente (ad es. i residui attivi vincolati che hanno finanziato impegni).



ELENCO ANALITICO DELLE RISORSE DESTINATE AGLI INVESTIMENTI NEL RISULTATO DI AMMINISTRAZIONE (*)

Cap. di entrata	Descrizione	Capitolo di spesa correlato	Descrizione	Risorse destinate agli investimenti al 1/1/2023	Entrate destinate agli investimenti accertate nell'esercizio 2023	Impegni eserc. 2023 finanziati da entrate destinate accertate nell'esercizio o da quote destinate del	Fondo plurienn. vinc. al 31/12/2023 finanziato da entrate destinate accertate nell'esercizio o da quote destinate del risultato di amministrazione	Cancellazione di residui attivi costituiti da risorse destinate agli investimenti o eliminazione della destinazione su quote del risultato di amministrazione (+) e cancellazione	Risorse destinate agli investim. al 31/12/2023
				(a)	(b)	(c)	(d)	(e)	(f)=(a)+(b) -(c)-(d)-
	Trasferimento da Unione di Avanzo di amministrazione		TRASFERIMENTO STRAORDINARIO A UNIONE DEI COMUNI ALTA ANAUNIA PER FINANZIAMENTO INVESTIMENTI	0,00	6.207,02	6.207,02	0,00	0,00	0,00
	UTILIZZO FONDO EX FIM anno 2020		Manutenzione straordinaria scuola elementare	0,00	1.400,00	1.400,00	0,00	0,00	0,00
	UTILIZZO FONDO EX FIM anno 2021		Manutenzione straordinaria scuola elementare	0,00	2.000,00	2.000,00	0,00	0,00	0,00
	Avanzo di amministrazione		Arredi scuola elementare	0,00	4.000,00	4.000,00	0,00	0,00	0,00
	Trasferimento da Unione di Avanzo di amministrazione		Arredi scuola elementare	0,00	575,00	575,00	0,00	0,00	0,00
	Piano di vallata 2022 - BIM		Trasferimenti al comune di Fondo per scuola media	0,00	5.000,00	5.000,00	0,00	0,00	0,00
	UTILIZZO FONDO EX FIM anno 2020		TRASFERIMENTO AL COMUNE DI PREDAIA PER ACQUISTO LIBRI E VIDEO BIBLIOTECA ROMENO	0,00	6.444,05	6.444,05	0,00	0,00	0,00
	UTILIZZO FONDO EX FIM anno 2021		TRASFERIMENTO AL COMUNE DI PREDAIA PER ACQUISTO LIBRI E VIDEO BIBLIOTECA ROMENO	0,00	6.500,00	6.500,00	0,00	0,00	0,00
	Avanzo di amministrazione		ACQUISTO TENDONE PER MANIFESTAZIONI VARIE - ELEMENTO AGGIUNTIVO ALLUNGO DI 6 METRI LINEARI	0,00	5.906,00	5.906,00	0,00	0,00	0,00
	Trasferimento da Unione di Avanzo di amministrazione		ACQUISTO TENDONE PER MANIFESTAZIONI VARIE - ELEMENTO AGGIUNTIVO ALLUNGO DI 6 METRI LINEARI	0,00	6.534,56	6.534,56	0,00	0,00	0,00
	UTILIZZO FONDO EX FIM anno 2021		PARCO DI MALGOLO - REALIZZAZIONE NUOVO PARCHEGGIO CON SERVIZI	0,00	8.000,00	8.000,00	0,00	0,00	0,00
	Trasferimento da Unione di Avanzo di amministrazione		Manutenzione beni immobili	0,00	8.835,81	8.835,81	0,00	0,00	0,00
	UTILIZZO FONDO EX FIM anno 2021		Manutenzione straordinaria strade	0,00	1.857,49	1.857,49	0,00	0,00	0,00
	UTILIZZO FONDO EX FIM anno 2022		Manutenzione straordinaria strade	0,00	500,00	500,00	0,00	0,00	0,00
	Budget 2021 e successivi		Manutenzione straordinaria strade	0,00	2.000,00	2.000,00	0,00	0,00	0,00
	Contributi ministero		Manutenzione straordinaria strade	0,00	5.000,00	5.000,00	0,00	0,00	0,00
	Avanzo di amministrazione		Manutenzione straordinaria strade	0,00	19.949,13	19.949,13	0,00	0,00	0,00
	UTILIZZO FONDO EX FIM anno 2020		MANUTENZIONE, ACQUISTO E POSA GIOCHI/ARREDI PARCHI E GIARDINI	0,00	2.975,58	2.975,58	0,00	0,00	0,00



ELENCO ANALITICO DELLE RISORSE DESTINATE AGLI INVESTIMENTI NEL RISULTATO DI AMMINISTRAZIONE (*)


Cap. di entrata	Descrizione	Capitolo di spesa correlato	Descrizione	Risorse destinate agli investimenti al 1/1/2023	Entrate destinate agli investimenti accertate nell'esercizio 2023	Impegni eserc. 2023 finanziati da entrate destinate accertate nell'esercizio o da quote destinate del	Fondo plurienn. vinc. al 31/12/2023 finanziato da entrate destinate accertate nell'esercizio o da quote destinate del risultato di amministrazione	Cancellazione di residui attivi costituiti da risorse destinate agli investimenti o eliminazione della destinazione su quote del risultato di amministrazione (+) e cancellazione	Risorse destinate agli investim. al 31/12/2023
				(a)	(b)	(c)	(d)	(e)	(f)=(a)+(b)-(c)-(d)-
	Budget 2021 e successivi		CONTRIBUTO STRAORDINARIO AI CORPI VV.FF. PER ACQUISTO ATTREZZATURE	0,00	13.414,65	13.414,65	0,00	0,00	0,00
	Avanzo di amministrazione		OPERE IGIENICO SANITARIE VIA AL DOS E VIA FONTON - 2021	0,00	10.923,57	10.923,57	0,00	0,00	0,00
	Piano di vallata 2023 - BIM		MANUTENZIONE STRAORDINARIA IMPIANTO ACQUEDOTTO E/O FOGNATURA	0,00	5.000,00	5.000,00	0,00	0,00	0,00
	Avanzo di amministrazione		SISTEMAZIONE STRAORDINARIA PARCO DELLA PACE ROMENO -	0,00	11.000,00	11.000,00	0,00	0,00	0,00
	UTILIZZO FONDO EX FIM anno 2020		MANUTENZIONE STRAORDINARIA EDIFICI E RELATIVI IMPIANTI	0,00	1.744,60	1.744,60	0,00	0,00	0,00
	Concessioni di derivazione di acque pubbliche		SISTEMAZIONE STRAORDINARIA PARCO DELLA PACE ROMENO -	0,00	18.820,02	18.820,02	0,00	0,00	0,00
	Piano di vallata 2023 - BIM		Manutenzione straordinaria scuola materna	0,00	237,06	237,06	0,00	0,00	0,00
	Trasferimento da Unione di Avanzo di amministrazione		Manutenzione straordinaria scuola materna	0,00	2.440,32	2.440,32	0,00	0,00	0,00
	Trasferimento da Unione di Avanzo di amministrazione		MANUTENZIONE STRAORDINARIA ATTREZZATURE A SERVIZIO DELLA SCUOLA DELL'INFANZIA	0,00	1.451,80	1.451,80	0,00	0,00	0,00
	Trasferimento da Unione di Avanzo di amministrazione		ACQUISTO MOBILI ED ARREDI PER SCUOLA MATERNA	0,00	4.550,60	4.550,60	0,00	0,00	0,00
	Piano di vallata 2022 - BIM		Manutenzione straordinaria scuola elementare	0,00	2.268,36	2.268,36	0,00	0,00	0,00
	Piano di vallata 2023 - BIM		Manutenzione straordinaria scuola elementare	0,00	600,00	600,00	0,00	0,00	0,00

Totale	0,00	166.135,62	166.135,62	0,00	0,00	0,00
--------	------	------------	------------	------	------	------

Totale quote accantonate nel risultato di amministrazione riguardanti le risorse destinate agli investimenti (g)	0,00
Totale risorse destinate nel risultato di amministrazione al netto di quelle che sono state oggetto di accantonamenti (h	0,00

(*) Le modalità di compilazione delle singole voci del prospetto sono descritte nel paragrafo 13.7.3 del principio applicato della programmazione

- (1) In caso di revisione della composizione del risultato di amministrazione all'inizio dell'esercizio (vincolati, accantonati e destinati agli investimenti) i dati della colonna 1 possono non corrispondere con i dati dell'ultima colonna del prospetto a/3 del rendiconto dell'esercizio precedente
- (2) Comprende le eventuali cancellazioni di impegni imputati all'esercizio N, finanziati dal fondo pluriennale vincolato costituito da risorse destinate agli investimenti, non reimpegnate nell'esercizio N, se la cancellazione è effettuata dopo l'approvazione del rendiconto dell'esercizio N-1
- (3) Esclusa la cancellazione di residui attivi non compresi nella quota del risultato di amministrazione dell'esercizio precedente destinata agli investimenti (ad es. i residui attivi destinati agli investimenti che hanno finanziato impegni).



Comune di Romeno

COMPOSIZIONE DELL'ACCANTONAMENTO AL FONDO CREDITI DI DUBBIA ESIGIBILITA** E AL FONDO SVALUTAZIONE CREDITI

Esercizio Finanziario 2023

TIPOLOGIA	DENOMINAZIONE	RESIDUI ATTIVI FORMATISI NELL'ESERCIZIO CUI SI RIFERISCE IL RENDICONTO (a)	RESIDUI ATTIVI DEGLI ESERCIZI PRECEDENTI (b)	TOTALE RESIDUI ATTIVI (c) = (a) + (b)	IMPORTO MINIMO DEL FONDO (d)	FONDO CREDITI DI DUBBIA ESIGIBILITA' (e)	% di accantonamento al fondo crediti di dubbia esigibilità (f) = (e/c)
	ENTRATE CORRENTI DI NATURA TRIBUTARIA, CONTRIBUTIVA E PEREQUATIVA						
1010100	Tipologia 101: Imposte, tasse e proventi assimilati	35.986,19	1.470,27	37.456,46			
	di cui accertati per cassa sulla base del principio contabile 3.7	0,00	0,00	0,00			
	Tipologia 101: Imposte, tasse e proventi assimilati non accertati per cassa	35.986,19	1.470,27	37.456,46	11.840,00	11.840,00	31,61 %
1010200	Tipologia 102: Tributi destinati al finanziamento della sanità	0,00	0,00	0,00			
	di cui accertati per cassa sulla base del principio contabile 3.7	0,00	0,00	0,00			
	Tipologia 102: Tributi destinati al finanziamento della sanità non accertati per cassa	0,00	0,00	0,00	0,00	0,00	0,00 %
1010300	Tipologia 103: Tributi devoluti e regolati alle autonomie speciali	0,00	0,00	0,00			
	di cui accertati per cassa sulla base del principio contabile 3.7	0,00	0,00	0,00			
	Tipologia 103: Tributi devoluti e regolati alle autonomie speciali non accertati per cassa	0,00	0,00	0,00	0,00	0,00	0,00 %
1010400	Tipologia 104: Compartecipazioni di tributi	0,00	0,00	0,00	0,00	0,00	0,00 %
1030100	Tipologia 301: Fondi perequativi da Amministrazioni Centrali	0,00	0,00	0,00	0,00	0,00	0,00 %
1030200	Tipologia 302: Fondi perequativi dalla Regione o Provincia autonoma	0,00	0,00	0,00	0,00	0,00	0,00 %
1000000	TOTALE TITOLO 1	35.986,19	1.470,27	37.456,46	11.840,00	11.840,00	31,61 %
	TRASFERIMENTI CORRENTI						
2010100	Tipologia 101: Trasferimenti correnti da Amministrazioni pubbliche	362.472,26	209.565,29	572.037,55	0,00	0,00	0,00 %
2010200	Tipologia 102: Trasferimenti correnti da Famiglie	0,00	0,00	0,00	0,00	0,00	0,00 %
2010300	Tipologia 103: Trasferimenti correnti da Imprese	0,00	0,00	0,00	0,00	0,00	0,00 %
2010400	Tipologia 104: Trasferimenti correnti da Istituzioni Sociali Private	0,00	0,00	0,00	0,00	0,00	0,00 %
2010500	Tipologia 105: Trasferimenti correnti dall'Unione Europea e dal Resto del Mondo	0,00	0,00	0,00			
	Trasferimenti correnti dall'Unione Europea	0,00	0,00	0,00			
	Trasferimenti correnti dal Resto del Mondo	0,00	0,00	0,00	0,00	0,00	0,00 %
2000000	TOTALE TITOLO 2	362.472,26	209.565,29	572.037,55	0,00	0,00	0,00 %
	ENTRATE EXTRATRIBUTARIE						
3010000	Tipologia 100: Vendita di beni e servizi e proventi derivanti dalla gestione dei beni	75.328,25	12.124,93	87.453,18	6.980,00	6.980,00	7,98 %
3020000	Tipologia 200: Proventi derivanti dall'attività di controllo e repressione delle irregolarità e degli illeciti	0,00	0,00	0,00	0,00	0,00	0,00 %
3030000	Tipologia 300: Interessi attivi	4.030,54	0,00	4.030,54	0,00	0,00	0,00 %
3040000	Tipologia 400: Altre entrate da redditi da capitale	0,00	0,00	0,00	0,00	0,00	0,00 %
3050000	Tipologia 500: Rimborsi e altre entrate correnti	17.430,40	34.811,64	52.242,04	0,00	0,00	0,00 %
3000000	TOTALE TITOLO 3	96.789,19	46.936,57	143.725,76	6.980,00	6.980,00	4,86 %
	ENTRATE IN CONTO CAPITALE						
4010000	Tipologia 100: Tributi in conto capitale	0,00	0,00	0,00	0,00	0,00	0,00 %
4020000	Tipologia 200: Contributi agli investimenti	221.943,73	1.182.033,91	1.403.977,64			
	Contributi agli investimenti da amministrazioni pubbliche	221.943,73	1.182.033,91	1.403.977,64			
	Contributi agli investimenti da UE	0,00	0,00	0,00			
	Tipologia 200: Contributi agli investimenti al netto dei contributi da PA e da UE	0,00	0,00	0,00	0,00	0,00	0,00 %
4030000	Tipologia 300: Altri trasferimenti in conto capitale	0,00	42.691,45	42.691,45			
	Altri trasferimenti in conto capitale da amministrazioni pubbliche	0,00	42.691,45	42.691,45			
	Altri trasferimenti in conto capitale da UE	0,00	0,00	0,00			
	Tipologia 300: Altri trasferimenti in conto capitale al netto dei trasferimenti da PA e da UE	0,00	0,00	0,00	0,00	0,00	0,00 %
4040000	Tipologia 400: Entrate da alienazione di beni materiali e immateriali	0,00	31.074,34	31.074,34	0,00	0,00	0,00 %
4050000	Tipologia 500: Altre entrate in conto capitale	0,00	0,00	0,00	0,00	0,00	0,00 %
4000000	TOTALE TITOLO 4	221.943,73	1.255.799,70	1.477.743,43	0,00	0,00	0,00 %



COMPOSIZIONE DELL'ACCANTONAMENTO AL FONDO CREDITI DI DUBBIA ESIGIBILITA** E AL FONDO SVALUTAZIONE CREDITI

Esercizio Finanziario 2023

TIPOLOGIA	DENOMINAZIONE	RESIDUI ATTIVI FORMATISI NELL'ESERCIZIO CUI SI RIFERISCE IL RENDICONTO (a)	RESIDUI ATTIVI DEGLI ESERCIZI PRECEDENTI (b)	TOTALE RESIDUI ATTIVI (c) = (a) + (b)	IMPORTO MINIMO DEL FONDO (d)	FONDO CREDITI DI DUBBIA ESIGIBILITA' (e)	% di accantonamento al fondo crediti di dubbia esigibilità (f) = (e/c)
	ENTRATE DA RIDUZIONE DI ATTIVITA' FINANZIARIE						
5010000	Tipologia 100: Alienazione di attività finanziarie	0,00	0,00	0,00	0,00	0,00	0,00 %
5020000	Tipologia 200: Riscossione crediti di breve termine	0,00	0,00	0,00	0,00	0,00	0,00 %
5030000	Tipologia 300: Riscossione crediti di medio-lungo termine	0,00	0,00	0,00	0,00	0,00	0,00 %
5040000	Tipologia 400: Altre entrate per riduzione di attività finanziarie	0,00	0,00	0,00	0,00	0,00	0,00 %
5000000	TOTALE TITOLO 5	0,00	0,00	0,00	0,00	0,00	0,00 %
	TOTALE GENERALE	717.191,37	1.513.771,83	2.230.963,20	18.820,00	18.820,00	0,84 %
	DI CUI FONDO CREDITI DI DUBBIA ESIGIBILITA' IN C/CAPITALE	221.943,73	1.255.799,70	1.477.743,43	0,00	0,00	0,00 %
	DI CUI FONDO CREDITI DI DUBBIA ESIGIBILITA' DI PARTE CORRENTE (n)	495.247,64	257.972,13	753.219,77	18.820,00	18.820,00	2,50 %

CONFRONTO FONDO CREDITI DI DUBBIA ESIGIBILITA' - FONDO SVALUTAZIONE CREDITI	TOTALE CREDITI	FONDO SVALUTAZIONE CREDITI
RESIDUI ATTIVI NEL CONTO DEL BILANCIO TITOLI DA 1 A 5	2.230.963,20	18.820,00
CREDITI STRALCIATI DAL CONTO DEL BILANCIO E INSERITI NEL CONTO DEL PATRIMONIO COMPLETAMENTE SVALUTATI	0,00	0,00
ACCERTAMENTI IMPUTATI AGLI ESERCIZI SUCCESSIVI A QUELLO CUI IL RENDICONTO SI RIFERISCE	0,00	0,00
TOTALE	2.230.963,20	18.820,00

* Il fondo crediti di dubbia esigibilità è un accantonamento del risultato di amministrazione. Non richiedono l'accantonamento a tale fondo: a) i trasferimenti da altre Amministrazioni pubbliche e dall'Unione europea; b) i crediti assistiti da fidejussione; c) le entrate tributarie che, sulla base dei nuovi principi contabili, sono accertate per cassa.

(e) Gli importi della colonna (e) non devono essere inferiori a quelli della colonna (d); se sono superiori le motivazioni della differenza sono indicate nella relazione al rendiconto. Il totale generale della colonna (f) corrisponde all'importo del fondo crediti di dubbia esigibilità accantonato nel risultato di amministrazione.


(n) comprende anche l'accantonamento riguardante i crediti del titolo 5

STATO PATRIMONIALE (ATTIVO)			2023	2022
(E' possibile inserire dati solo nelle celle evidenziate in giallo. Le altre sono calcolate in automatico)				
I	A) CREDITI vs.LO STATO ED ALTRE AMMINISTRAZIONI PUBBLICHE PER LA PARTECIPAZIONE AL FONDO DI DOTAZIONE		-	-
	TOTALE CREDITI vs PARTECIPANTI (A)		-	-
	B) IMMOBILIZZAZIONI			
	Immobilizzazioni immateriali			
	1	Costi di impianto e di ampliamento	-	-
	2	Costi di ricerca sviluppo e pubblicità	43.887,44	78.847,93
	3	Diritti di brevetto ed utilizzazione opere dell'ingegno	3.001,20	4.001,60
	4	Concessioni, licenze, marchi e diritti simile	-	-
	5	Avviamento	-	-
	6	Immobilizzazioni in corso ed acconti	-	-
	9	Altre	2.480,31	4.960,62
	Totale immobilizzazioni immateriali		49.368,95	87.810,15
	Immobilizzazioni materiali			
	1	Beni demaniali	7.136.072,17	7.368.087,82
	1.1	Terreni	3.473,17	3.473,17
	1.2	Fabbricati	993.500,91	-
	1.3	Infrastrutture	6.139.098,09	6.342.684,96
	1.9	Altri beni demaniali	-	1.021.929,69
	2	Altre immobilizzazioni materiali	8.380.788,70	8.480.707,65
	2.1	Terreni	3.098.100,64	3.098.100,64
	a	di cui in leasing finanziario	-	-
	2.2	Fabbricati	4.371.591,23	4.501.136,34
	a	di cui in leasing finanziario	-	-
	2.3	Impianti e macchinari	19.147,87	6.689,11
	a	di cui in leasing finanziario	-	-
	2.4	Attrezzature industriali e commerciali	169.301,06	152.512,72
	2.5	Mezzi di trasporto	65.916,12	76.810,02
	2.6	Macchine per ufficio e hardware	7.234,45	10.064,69
	2.7	Mobili e arredi	120.863,02	113.330,13
	2.8	Infrastrutture	1.830,15	2.049,76
2.99	Altri beni materiali	526.804,16	520.014,24	
3	Immobilizzazioni in corso ed acconti	877.658,28	-	
Totale immobilizzazioni materiali		16.394.519,15	15.848.795,47	
Immobilizzazioni Finanziarie				
1	Partecipazioni in	-	-	
a	imprese controllate	-	-	
b	imprese partecipate	-	-	
c	altri soggetti	-	-	
2	Crediti verso	-	-	
a	altre amministrazioni pubbliche	-	-	
b	imprese controllate	-	-	
c	imprese partecipate	-	-	
d	altri soggetti	-	-	
3	Altri titoli	-	-	
Totale immobilizzazioni finanziarie		-	-	
TOTALE IMMOBILIZZAZIONI (B)		16.443.888,10	15.936.605,62	
C) ATTIVO CIRCOLANTE				

		STATO PATRIMONIALE (ATTIVO) (E' possibile inserire dati solo nelle celle evidenziate in giallo. Le altre sono calcolate in automatico)	2023	2022
I		<u>Rimanenze</u>	-	-
		Totale rimanenze	-	-
II		<u>Crediti</u>		
	1	Crediti di natura tributaria	25.616,46	150,17
	a	Crediti da tributi destinati al finanziamento della sanità	-	-
	b	Altri crediti da tributi	25.616,46	150,17
	c	Crediti da Fondi perequativi	-	-
	2	Crediti per trasferimenti e contributi	2.018.706,64	1.945.027,79
	a	verso amministrazioni pubbliche	2.018.706,64	1.945.027,79
	b	imprese controllate	-	-
	c	imprese partecipate	-	-
	d	verso altri soggetti	-	-
	3	Verso clienti ed utenti	111.547,52	40.714,09
	4	Altri Crediti	69.962,57	34.845,24
	a	verso l'erario	-	-
	b	per attività svolta per c/terzi	-	-
	c	altri	69.962,57	34.845,24
		Totale crediti	2.225.833,19	2.020.737,29
III		<u>Attività finanziarie che non costituiscono immobilizzi</u>		
	1	Partecipazioni	-	111.432,87
	2	Altri titoli	-	-
		Totale attività finanziarie che non costituiscono immobilizzi	-	111.432,87
IV		<u>Disponibilità liquide</u>		
	1	Conto di tesoreria	775.101,20	1.022.896,09
	a	Istituto tesoriere	-	-
	b	presso Banca d'Italia	775.101,20	1.022.896,09
	2	Altri depositi bancari e postali	-	114.000,00
	3	Denaro e valori in cassa	-	-
	4	Altri conti presso la tesoreria statale intestati all'ente	-	-
		Totale disponibilità liquide	775.101,20	1.136.896,09
		TOTALE ATTIVO CIRCOLANTE (C)	3.000.934,39	3.269.066,25
		D) RATEI E RISCONTI		
	1	Ratei attivi	-	-
	2	Risconti attivi	-	-
		TOTALE RATEI E RISCONTI (D)	-	-
		TOTALE DELL'ATTIVO (A+B+C+D)	19.444.822,49	19.205.671,87

STATO PATRIMONIALE (PASSIVO) <i>(Inserire dati manualmente nelle celle evidenziate in giallo. Le altre sono calcolate in automatico)</i>		2023	2022
	A) PATRIMONIO NETTO		
I	Fondo di dotazione	10.816.039,55	9.980.652,88
II	Riserve	7.545.971,28	7.697.155,35
b	<i>da capitale</i>	-	-
c	<i>da permessi di costruire</i>	-	-
d	<i>riserve indisponibili per beni demaniali e patrimoniali indisponibili e per i beni culturali</i>	7.545.971,28	7.697.155,35
e	<i>altre riserve indisponibili</i>	-	-
f	<i>altre riserve disponibili</i>	-	-
III	Risultato economico dell'esercizio	-	-
IV	Risultati economici di esercizi precedenti	-	-
V	Riserve negative per beni indisponibili	-	-
	TOTALE PATRIMONIO NETTO (A)	18.362.010,83	17.677.808,23
	B) FONDI PER RISCHI ED ONERI		
1	Per trattamento di quiescenza	-	-
2	Per imposte	-	-
3	Altri	34.580,00	32.160,00
	TOTALE FONDI RISCHI ED ONERI (B)	34.580,00	32.160,00
	C) TRATTAMENTO DI FINE RAPPORTO	96.728,01	81.958,01
	TOTALE T.F.R. (C)	96.728,01	81.958,01
	D) DEBITI		
1	Debiti da finanziamento	173.700,00	138.960,00
a	<i>prestiti obbligazionari</i>	-	-
b	<i>v/ altre amministrazioni pubbliche</i>	173.700,00	138.960,00
c	<i>verso banche e tesoriere</i>	-	-
d	<i>verso altri finanziatori</i>	-	-
2	Debiti verso fornitori	257.500,92	633.732,49
3	Acconti	-	-
4	Debiti per trasferimenti e contributi	362.656,60	437.444,46
a	<i>enti finanziati dal servizio sanitario nazionale</i>	-	-
b	<i>altre amministrazioni pubbliche</i>	356.301,60	434.709,74
c	<i>imprese controllate</i>	-	-
d	<i>imprese partecipate</i>	-	-
e	<i>altri soggetti</i>	6.355,00	2.734,72
5	Altri debiti	157.646,13	203.608,68
a	<i>tributari</i>	61.457,00	57.077,47
b	<i>verso istituti di previdenza e sicurezza sociale</i>	3.491,31	11.963,16
c	<i>per attività svolta per c/terzi</i>	-	-
d	<i>altri</i>	92.697,82	134.568,05
	TOTALE DEBITI (D)	951.503,65	1.413.745,63
	E) RATEI E RISCOINTI E CONTRIBUTI AGLI INVESTIMENTI		
I	Ratei passivi	-	-
II	Risconti passivi	-	-
1	Contributi agli investimenti	-	-
a	<i>da altre amministrazioni pubbliche</i>	-	-
b	<i>da altri soggetti</i>	-	-
2	Concessioni pluriennali	-	-

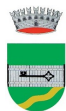
STATO PATRIMONIALE (PASSIVO) <i>(Inserire dati manualmente nelle celle evidenziate in giallo. Le altre sono calcolate in automatico)</i>		2023	2022
3	Altri risconti passivi	-	-
	TOTALE RATEI E RISCONTI (E)	-	-
	TOTALE DEL PASSIVO (A+B+C+D+E)	19.444.822,49	19.205.671,87
	CONTI D'ORDINE	-	
	1) Impegni su esercizi futuri	-	-
	2) beni di terzi in uso	-	-
	3) beni dati in uso a terzi	-	-
	4) garanzie prestate a amministrazioni pubbliche	-	-
	5) garanzie prestate a imprese controllate	-	-
	6) garanzie prestate a imprese partecipate	-	-
	7) garanzie prestate a altre imprese	-	-
	TOTALE CONTI D'ORDINE	-	-



Esercizio: 2023

RIACCERTAMENTO RESIDUI ATTIVI


CODIFICA		ANNO	IMPORTO A INIZIO ANNO	INCASSI	MAGGIORI ACCERTAMENTI O INSUSSISTENZE	RESIDUO DA CONSERVARE
1.01.01		2019	3.577,17	2.106,90	0,00	1.470,27
1.01.01		2023	635.594,64	599.608,45	0,00	35.986,19
Totale Codifica	1.01.01		639.171,81	601.715,35	0,00	37.456,46
2.01.01		2014	19.887,00	0,00	0,00	19.887,00
2.01.01		2018	4.748,81	0,00	-1,81	4.747,00
2.01.01		2019	34.740,00	0,00	0,00	34.740,00
2.01.01		2020	74.893,72	0,00	-37.749,01	37.144,71
2.01.01		2021	151.440,40	85.193,87	-11.729,53	54.517,00
2.01.01		2022	343.546,49	291.549,64	6.532,73	58.529,58
2.01.01		2023	931.487,34	569.015,08	0,00	362.472,26
Totale Codifica	2.01.01		1.560.743,76	945.758,59	-42.947,62	572.037,55
3.01.00		2016	103,70	0,00	0,00	103,70
3.01.00		2018	5,00	0,00	-5,00	0,00
3.01.00		2019	8.671,23	0,00	0,00	8.671,23
3.01.00		2020	5.797,05	0,00	-2.447,05	3.350,00
3.01.00		2021	258,05	0,00	-258,05	0,00
3.01.00		2022	1.377,72	577,72	-800,00	0,00
3.01.00		2023	156.235,20	80.906,95	0,00	75.328,25
Totale Codifica	3.01.00		172.447,95	81.484,67	-3.510,10	87.453,18
3.03.00		2023	22.031,55	18.001,01	0,00	4.030,54
Totale Codifica	3.03.00		22.031,55	18.001,01	0,00	4.030,54
3.05.00		2020	17.814,14	0,00	0,00	17.814,14
3.05.00		2021	16.997,50	0,00	0,00	16.997,50
3.05.00		2022	33,60	33,60	0,00	0,00
3.05.00		2023	28.746,49	11.316,09	0,00	17.430,40
Totale Codifica	3.05.00		63.591,73	11.349,69	0,00	52.242,04
4.02.00		2011	2.165,14	0,00	-2.165,14	0,00
4.02.00		2012	4.617,94	0,00	0,00	4.617,94
4.02.00		2016	5.723,94	0,00	0,00	5.723,94



Esercizio: 2023

RIACCERTAMENTO RESIDUI ATTIVI

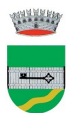
CODIFICA		ANNO	IMPORTO A INIZIO ANNO	INCASSI	MAGGIORI ACCERTAMENTI O INSUSSISTENZE	RESIDUO DA CONSERVARE
4.02.00		2017	86.467,59	0,00	0,00	86.467,59
4.02.00		2018	59.862,26	24.191,86	-2.600,01	33.070,39
4.02.00		2019	90.111,11	0,00	-627,28	89.483,83
4.02.00		2020	117.719,16	0,00	0,00	117.719,16
4.02.00		2021	351.952,31	33.294,55	294,55	318.952,31
4.02.00		2022	533.820,42	9.000,00	1.178,33	525.998,75
4.02.00		2023	472.479,40	250.535,67	0,00	221.943,73
Totale Codifica	4.02.00		1.724.919,27	317.022,08	-3.919,55	1.403.977,64
4.03.00		2020	36.000,00	0,00	0,00	36.000,00
4.03.00		2022	27.331,50	18.983,20	-1.656,85	6.691,45
Totale Codifica	4.03.00		63.331,50	18.983,20	-1.656,85	42.691,45
4.04.00		2017	2.498,34	0,00	0,00	2.498,34
4.04.00		2021	28.576,00	0,00	0,00	28.576,00
4.04.00		2023	760,00	760,00	0,00	0,00
Totale Codifica	4.04.00		31.834,34	760,00	0,00	31.074,34
4.05.00		2023	33.122,14	33.122,14	0,00	0,00
Totale Codifica	4.05.00		33.122,14	33.122,14	0,00	0,00
9.01.00		2015	9.404,40	0,00	-9.404,40	0,00
9.01.00		2018	65,15	0,00	-51,65	13,50
9.01.00		2019	25,71	0,00	0,00	25,71
9.01.00		2021	11.797,36	0,00	-820,18	10.977,18
9.01.00		2022	8.626,66	0,00	-8.592,74	33,92
9.01.00		2023	198.496,82	198.466,02	0,00	30,80
Totale Codifica	9.01.00		228.416,10	198.466,02	-18.868,97	11.081,11
9.02.00		2018	0,90	0,00	0,00	0,90
9.02.00		2020	2,00	0,00	0,00	2,00
9.02.00		2021	2.235,86	0,00	0,00	2.235,86
9.02.00		2022	369,60	0,00	-369,60	0,00
9.02.00		2023	101.752,12	101.382,00	0,00	370,12



Esercizio: 2023

RIACCERTAMENTO RESIDUI ATTIVI


CODIFICA		ANNO	IMPORTO A INIZIO ANNO	INCASSI	MAGGIORI ACCERTAMENTI O INSUSSISTENZE	RESIDUO DA CONSERVARE
Totale Codifica	9.02.00		104.360,48	101.382,00	-369,60	2.608,88
TOTALE GENERALE			4.643.970,63	2.328.044,75	-71.272,69	2.244.653,19



Esercizio: 2023

RIACCERTAMENTO RESIDUI PASSIVI

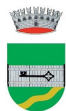
CODIFICA		ANNO	IMPORTO A INIZIO ANNO	PAGAMENTI	ECONOMIE O INSUSSISTENZE	RESIDUO DA CONSERVARE
01.01.1		2021	2.464,00	0,00	0,00	2.464,00
01.01.1		2022	3.511,60	3.448,79	-62,81	0,00
01.01.1		2023	80.110,99	74.615,68	0,00	5.495,31
Totale Codifica	01.01.1		86.086,59	78.064,47	-62,81	7.959,31
01.02.1		2018	60,00	0,00	-30,00	30,00
01.02.1		2021	3.699,00	0,00	-3.699,00	0,00
01.02.1		2022	6.950,08	1.695,05	-5.255,03	0,00
01.02.1		2023	99.587,62	97.207,45	0,00	2.380,17
Totale Codifica	01.02.1		110.296,70	98.902,50	-8.984,03	2.410,17
01.03.1		2021	250,00	0,00	-250,00	0,00
01.03.1		2022	3.056,08	2.785,10	-270,98	0,00
01.03.1		2023	39.518,55	37.095,83	0,00	2.422,72
Totale Codifica	01.03.1		42.824,63	39.880,93	-520,98	2.422,72
01.04.1		2019	452,39	6,53	0,00	445,86
01.04.1		2022	777,16	777,16	0,00	0,00
01.04.1		2023	51.827,06	51.497,02	0,00	330,04
Totale Codifica	01.04.1		53.056,61	52.280,71	0,00	775,90
01.05.1		2019	355,02	0,00	0,00	355,02
01.05.1		2022	4.523,87	3.175,12	-1.348,75	0,00
01.05.1		2023	6.000,00	1.833,39	0,00	4.166,61
Totale Codifica	01.05.1		10.878,89	5.008,51	-1.348,75	4.521,63
01.05.2		2019	841,07	0,00	0,00	841,07
01.05.2		2021	14.033,42	1.571,36	-705,96	11.756,10
01.05.2		2022	46.649,42	38.243,31	-3.830,13	4.575,98
01.05.2		2023	21.694,32	15.007,50	0,00	6.686,82
Totale Codifica	01.05.2		83.218,23	54.822,17	-4.536,09	23.859,97
01.06.1		2017	2.030,08	0,00	0,00	2.030,08



Esercizio: 2023

RIACCERTAMENTO RESIDUI PASSIVI


CODIFICA		ANNO	IMPORTO A INIZIO ANNO	PAGAMENTI	ECONOMIE O INSUSSISTENZE	RESIDUO DA CONSERVARE
01.06.1		2019	4.109,92	0,00	0,00	4.109,92
01.06.1		2020	1.724,00	0,00	-854,00	870,00
01.06.1		2021	559,98	0,00	0,00	559,98
01.06.1		2022	864,22	851,36	-12,86	0,00
01.06.1		2023	48.127,17	47.797,77	0,00	329,40
Totale Codifica	01.06.1		57.415,37	48.649,13	-866,86	7.899,38
01.06.2		2023	1.744,60	1.744,60	0,00	0,00
Totale Codifica	01.06.2		1.744,60	1.744,60	0,00	0,00
01.07.1		2021	8,75	0,00	-8,75	0,00
01.07.1		2022	145,00	145,00	0,00	0,00
01.07.1		2023	45.106,72	45.080,93	0,00	25,79
Totale Codifica	01.07.1		45.260,47	45.225,93	-8,75	25,79
01.10.1		2020	69,36	0,00	-69,36	0,00
01.10.1		2021	1.301,20	259,99	-1.041,21	0,00
01.10.1		2022	2.918,00	0,00	-2.918,00	0,00
01.10.1		2023	2.413,96	1.441,60	0,00	972,36
Totale Codifica	01.10.1		6.702,52	1.701,59	-4.028,57	972,36
01.11.1		2019	1.410,69	0,00	0,00	1.410,69
01.11.1		2020	8.994,99	6.190,50	-1.294,99	1.509,50
01.11.1		2021	82.747,96	81.856,78	0,00	891,18
01.11.1		2022	294.822,04	294.722,04	0,00	100,00
01.11.1		2023	846.259,74	545.519,17	0,00	300.740,57
Totale Codifica	01.11.1		1.234.235,42	928.288,49	-1.294,99	304.651,94
01.11.2		2020	2.404,71	0,00	0,00	2.404,71
01.11.2		2021	2.475,00	2.475,00	0,00	0,00
01.11.2		2022	140,30	140,30	0,00	0,00
01.11.2		2023	6.207,02	1.482,71	0,00	4.724,31
Totale Codifica	01.11.2		11.227,03	4.098,01	0,00	7.129,02



Esercizio: 2023

RIACCERTAMENTO RESIDUI PASSIVI

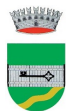
CODIFICA		ANNO	IMPORTO A INIZIO ANNO	PAGAMENTI	ECONOMIE O INSUSSISTENZE	RESIDUO DA CONSERVARE
03.01.1		2023	193,73	193,73	0,00	0,00
Totale Codifica	03.01.1		193,73	193,73	0,00	0,00
03.02.2		2020	16.663,98	13.141,84	0,00	3.522,14
Totale Codifica	03.02.2		16.663,98	13.141,84	0,00	3.522,14
04.01.1		2023	110.219,11	110.219,11	0,00	0,00
Totale Codifica	04.01.1		110.219,11	110.219,11	0,00	0,00
04.01.2		2019	268,40	0,00	0,00	268,40
04.01.2		2023	139.389,11	134.638,51	0,00	4.750,60
Totale Codifica	04.01.2		139.657,51	134.638,51	0,00	5.019,00
04.02.2		2018	817,59	0,00	0,00	817,59
04.02.2		2019	583,22	0,00	0,00	583,22
04.02.2		2020	5.813,46	0,00	0,00	5.813,46
04.02.2		2021	6.254,16	0,00	0,00	6.254,16
04.02.2		2022	2.108,48	0,00	-1.198,52	909,96
04.02.2		2023	17.843,36	11.086,56	0,00	6.756,80
Totale Codifica	04.02.2		33.420,27	11.086,56	-1.198,52	21.135,19
05.01.2		2019	1.952,00	1.952,00	0,00	0,00
Totale Codifica	05.01.2		1.952,00	1.952,00	0,00	0,00
05.02.1		2022	1.927,20	1.927,20	0,00	0,00
05.02.1		2023	12.173,32	8.818,32	0,00	3.355,00
Totale Codifica	05.02.1		14.100,52	10.745,52	0,00	3.355,00
05.02.2		2021	141,88	0,00	-141,88	0,00
05.02.2		2022	2.838,94	2.838,94	0,00	0,00
05.02.2		2023	25.384,61	18.501,05	0,00	6.883,56
Totale Codifica	05.02.2		28.365,43	21.339,99	-141,88	6.883,56
06.01.2		2020	60.307,86	58.643,17	-498,66	1.166,03



Esercizio: 2023

RIACCERTAMENTO RESIDUI PASSIVI


CODIFICA		ANNO	IMPORTO A INIZIO ANNO	PAGAMENTI	ECONOMIE O INSUSSISTENZE	RESIDUO DA CONSERVARE
06.01.2		2021	50.000,00	31.409,29	-18.590,71	0,00
Totale Codifica	06.01.2		110.307,86	90.052,46	-19.089,37	1.166,03
08.01.1		2023	16.779,98	16.779,98	0,00	0,00
Totale Codifica	08.01.1		16.779,98	16.779,98	0,00	0,00
08.01.2		2020	65.973,53	0,00	-41.650,98	24.322,55
08.01.2		2021	37.270,81	28.668,47	-355,14	8.247,20
08.01.2		2022	9.516,00	9.516,00	0,00	0,00
08.01.2		2023	510,33	0,00	0,00	510,33
Totale Codifica	08.01.2		113.270,67	38.184,47	-42.006,12	33.080,08
09.02.1		2023	878,19	878,19	0,00	0,00
Totale Codifica	09.02.1		878,19	878,19	0,00	0,00
09.02.2		2019	5.389,50	0,00	-5.389,50	0,00
09.02.2		2022	2.049,60	2.049,60	0,00	0,00
09.02.2		2023	32.795,60	31.697,60	0,00	1.098,00
Totale Codifica	09.02.2		40.234,70	33.747,20	-5.389,50	1.098,00
09.04.2		2019	726,00	0,00	0,00	726,00
09.04.2		2022	116.195,45	109.248,00	0,00	6.947,45
09.04.2		2023	32.887,35	22.188,78	0,00	10.698,57
Totale Codifica	09.04.2		149.808,80	131.436,78	0,00	18.372,02
09.05.1		2017	2.304,93	2.304,93	0,00	0,00
09.05.1		2018	8.568,73	7.072,46	-1.496,27	0,00
09.05.1		2019	375,00	375,00	0,00	0,00
09.05.1		2020	6.000,00	6.000,00	0,00	0,00
09.05.1		2021	11.280,00	9.849,00	-375,00	1.056,00
09.05.1		2022	7.080,00	7.080,00	0,00	0,00
09.05.1		2023	22.233,03	4.401,03	0,00	17.832,00
Totale Codifica	09.05.1		57.841,69	37.082,42	-1.871,27	18.888,00



Esercizio: 2023

RIACCERTAMENTO RESIDUI PASSIVI

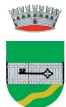
CODIFICA		ANNO	IMPORTO A INIZIO ANNO	PAGAMENTI	ECONOMIE O INSUSSISTENZE	RESIDUO DA CONSERVARE
09.05.2		2021	19.417,28	0,00	0,00	19.417,28
Totale Codifica	09.05.2		19.417,28	0,00	0,00	19.417,28
10.05.1		2022	1.091,56	1.091,56	0,00	0,00
10.05.1		2023	82.814,67	81.781,61	0,00	1.033,06
Totale Codifica	10.05.1		83.906,23	82.873,17	0,00	1.033,06
10.05.2		2018	0,01	0,00	-0,01	0,00
10.05.2		2021	32.049,68	0,00	0,00	32.049,68
10.05.2		2022	139.640,93	116.147,16	-1.028,72	22.465,05
10.05.2		2023	114.738,66	34.832,37	0,00	79.906,29
Totale Codifica	10.05.2		286.429,28	150.979,53	-1.028,73	134.421,02
11.01.2		2021	4.959,30	2.071,56	-2.887,74	0,00
11.01.2		2023	21.085,95	13.414,65	0,00	7.671,30
Totale Codifica	11.01.2		26.045,25	15.486,21	-2.887,74	7.671,30
12.01.1		2023	812,78	0,00	0,00	812,78
Totale Codifica	12.01.1		812,78	0,00	0,00	812,78
12.05.1		2021	300,00	300,00	0,00	0,00
12.05.1		2023	150,00	150,00	0,00	0,00
Totale Codifica	12.05.1		450,00	450,00	0,00	0,00
12.09.2		2018	450,00	0,00	0,00	450,00
12.09.2		2021	5.229,00	0,00	0,00	5.229,00
Totale Codifica	12.09.2		5.679,00	0,00	0,00	5.679,00
14.01.1		2023	3.000,00	0,00	0,00	3.000,00
Totale Codifica	14.01.1		3.000,00	0,00	0,00	3.000,00
50.02.4		2019	34.740,00	0,00	0,00	34.740,00
50.02.4		2020	34.740,00	0,00	0,00	34.740,00
50.02.4		2021	34.740,00	0,00	0,00	34.740,00
50.02.4		2022	34.740,00	0,00	0,00	34.740,00



Esercizio: 2023


RIACCERTAMENTO RESIDUI PASSIVI

CODIFICA		ANNO	IMPORTO A INIZIO ANNO	PAGAMENTI	ECONOMIE O INSUSSISTENZE	RESIDUO DA CONSERVARE
50.02.4		2023	34.740,00	0,00	0,00	34.740,00
Totale Codifica	50.02.4		173.700,00	0,00	0,00	173.700,00
99.01.7		2011	100,00	0,00	0,00	100,00
99.01.7		2012	100,00	0,00	0,00	100,00
99.01.7		2013	545,16	445,16	0,00	100,00
99.01.7		2015	8.902,54	0,00	0,00	8.902,54
99.01.7		2017	3.671,34	0,00	-55,03	3.616,31
99.01.7		2018	16.245,54	0,00	0,00	16.245,54
99.01.7		2019	1.000,00	1.000,00	0,00	0,00
99.01.7		2020	17.917,64	0,00	0,00	17.917,64
99.01.7		2021	46.674,26	7.000,00	0,00	39.674,26
99.01.7		2022	59.735,36	37.103,73	-8.558,82	14.072,81
99.01.7		2023	300.248,94	270.356,04	0,00	29.892,90
Totale Codifica	99.01.7		455.140,78	315.904,93	-8.613,85	130.622,00
TOTALE GENERALE			3.631.222,10	2.575.839,64	-103.878,81	951.503,65




ACCERTAMENTI ASSUNTI NELL'ESERCIZIO DI RIFERIMENTO E NEGLI ESERCIZI PRECEDENTI IMPUTATI ALL'ANNO SUCCESSIVO CUI SI RIFERISCE IL RENDICONTO E SEGUENTI. Esercizio: 2023

TITOLI E TIPOLOGIE DI ENTRATA		Anno successivo a quello cui si riferisce il rendiconto		Secondo anno successivo a quello cui si riferisce il rendiconto		Anni successivi
		Previsioni di competenza	Accertamenti	Previsioni di competenza del	Accertamenti	Accertamenti
TITOLO 1 - Entrate correnti di natura tributaria, contributiva e perequativa						
10101	Tipologia 101: Imposte, tasse e proventi assimilati	658.504,00	0,00	658.504,00	0,00	0,00
10000	Totale TITOLO 1	658.504,00	0,00	658.504,00	0,00	0,00




ACCERTAMENTI ASSUNTI NELL'ESERCIZIO DI RIFERIMENTO E NEGLI ESERCIZI PRECEDENTI IMPUTATI ALL'ANNO SUCCESSIVO CUI SI RIFERISCE IL RENDICONTO E SEGUENTI. Esercizio: 2023

TITOLI E TIPOLOGIE DI ENTRATA		Anno successivo a quello cui si riferisce il rendiconto		Secondo anno successivo a quello cui si riferisce il rendiconto		Anni successivi
		Previsioni di competenza	Accertamenti	Previsioni di competenza del	Accertamenti	Accertamenti
TITOLO 2 - Trasferimenti correnti						
20101	Tipologia 101: Trasferimenti correnti da Amministrazioni pubbliche	975.364,58	66.192,58	848.700,00	0,00	0,00
20000	Totale TITOLO 2	975.364,58	66.192,58	848.700,00	0,00	0,00




ACCERTAMENTI ASSUNTI NELL'ESERCIZIO DI RIFERIMENTO E NEGLI ESERCIZI PRECEDENTI IMPUTATI ALL'ANNO SUCCESSIVO CUI SI RIFERISCE IL RENDICONTO E SEGUENTI. Esercizio: 2023

TITOLI E TIPOLOGIE DI ENTRATA		Anno successivo a quello cui si riferisce il rendiconto		Secondo anno successivo a quello cui si riferisce il rendiconto		Anni successivi
		Previsioni di competenza	Accertamenti	Previsioni di competenza del	Accertamenti	Accertamenti
TITOLO 3 - Entrate extratributarie						
30100	Tipologia 100: Vendita di beni e servizi e proventi derivanti dalla gestione dei beni	155.036,00	0,00	155.036,00	0,00	0,00
30200	Tipologia 200: Proventi derivanti dall'attività di controllo e repressione delle irregolarità e degli illeciti	5.000,00	0,00	5.000,00	0,00	0,00
30300	Tipologia 300: Interessi attivi	1.000,00	0,00	1.000,00	0,00	0,00
30400	Tipologia 400: Altre entrate da redditi da capitale	500,00	0,00	500,00	0,00	0,00
30500	Tipologia 500: Rimborsi e altre entrate correnti	33.000,00	0,00	33.000,00	0,00	0,00
30000	Totale TITOLO 3	194.536,00	0,00	194.536,00	0,00	0,00




ACCERTAMENTI ASSUNTI NELL'ESERCIZIO DI RIFERIMENTO E NEGLI ESERCIZI PRECEDENTI IMPUTATI ALL'ANNO SUCCESSIVO CUI SI RIFERISCE IL RENDICONTO E SEGUENTI. Esercizio: 2023

TITOLI E TIPOLOGIE DI ENTRATA		Anno successivo a quello cui si riferisce il rendiconto		Secondo anno successivo a quello cui si riferisce il rendiconto		Anni successivi
		Previsioni di competenza	Accertamenti	Previsioni di competenza del	Accertamenti	Accertamenti
TITOLO 4 - Entrate in conto capitale						
40200	Tipologia 200: Contributi agli investimenti	2.111.967,69	1.910.448,69	217.487,00	0,00	0,00
40400	Tipologia 400: Entrate da alienazione di beni materiali e immateriali	2.000,00	0,00	2.000,00	0,00	0,00
40500	Tipologia 500: Altre entrate in conto capitale	30.000,00	0,00	10.000,00	0,00	0,00
40000	Totale TITOLO 4	2.143.967,69	1.910.448,69	229.487,00	0,00	0,00



ACCERTAMENTI ASSUNTI NELL'ESERCIZIO DI RIFERIMENTO E NEGLI ESERCIZI PRECEDENTI IMPUTATI ALL'ANNO SUCCESSIVO CUI SI RIFERISCE IL RENDICONTO E SEGUENTI. Esercizio: 2023

TITOLI E TIPOLOGIE DI ENTRATA		Anno successivo a quello cui si riferisce il rendiconto		Secondo anno successivo a quello cui si riferisce il rendiconto		Anni successivi
		Previsioni di competenza	Accertamenti	Previsioni di competenza del	Accertamenti	Accertamenti
TITOLO 9 - Entrate per conto terzi e partite di giro						
90100	Tipologia 100: Entrate per partite di giro	415.000,00	0,00	415.000,00	0,00	0,00
90200	Tipologia 200: Entrate per conto terzi	169.000,00	0,00	169.000,00	0,00	0,00
90000	Totale TITOLO 9	584.000,00	0,00	584.000,00	0,00	0,00
TOTALE ACCERTAMENTI		4.556.372,27	1.976.641,27	2.515.227,00	0,00	0,00



**IMPEGNI ASSUNTI NELL'ESERCIZIO DI RIFERIMENTO E NEGLI
ESERCIZI PRECEDENTI IMPUTATI ALL'ANNO SUCCESSIVO CUI SI
RIFERISCE IL RENDICONTO E SEGUENTI. Esercizio: 2023**

TITOLI E MACROAGGREGATI DI SPESA		Anno successivo a quello cui si riferisce il rendiconto		Secondo anno successivo a quello cui si riferisce il rendiconto		Anni successivi
		Previsioni di competenza	Impegni	Previsioni di competenza del	Impegni	Impegni
TITOLO 1 - Spese correnti						
101	Redditi da lavoro dipendente	510.324,00	0,00	499.097,00	0,00	0,00
102	Imposte e tasse a carico dell'ente	43.260,00	0,00	40.429,00	0,00	0,00
103	Acquisto di beni e servizi	138.000,00	0,00	137.500,00	0,00	0,00
104	Trasferimenti correnti	969.500,00	950,00	969.500,00	0,00	0,00
107	Interessi passivi	500,00	0,00	500,00	0,00	0,00
109	Rimborsi e poste correttive delle entrate	16.000,00	0,00	16.000,00	0,00	0,00
110	Altre spese correnti	79.466,00	0,00	41.720,00	0,00	0,00
100	Totale TITOLO 1	1.757.050,00	950,00	1.704.746,00	0,00	0,00




**IMPEGNI ASSUNTI NELL'ESERCIZIO DI RIFERIMENTO E NEGLI
ESERCIZI PRECEDENTI IMPUTATI ALL'ANNO SUCCESSIVO CUI SI
RIFERISCE IL RENDICONTO E SEGUENTI. Esercizio: 2023**

TITOLI E MACROAGGREGATI DI SPESA		Anno successivo a quello cui si riferisce il rendiconto		Secondo anno successivo a quello cui si riferisce il rendiconto		Anni successivi
		Previsioni di competenza	Impegni	Previsioni di competenza del	Impegni	Impegni
TITOLO 2 - Spese in conto capitale						
202	Investimenti fissi lordi e acquisto di terreni	2.755.811,67	2.576.183,77	180.000,00	372,10	0,00
203	Contributi agli investimenti	49.899,27	1.380,27	44.487,00	0,00	0,00
205	Altre spese in conto capitale	5.000,00	0,00	5.000,00	0,00	0,00
200	Totale TITOLO 2	2.810.710,94	2.577.564,04	229.487,00	372,10	0,00




**IMPEGNI ASSUNTI NELL'ESERCIZIO DI RIFERIMENTO E NEGLI
ESERCIZI PRECEDENTI IMPUTATI ALL'ANNO SUCCESSIVO CUI SI
RIFERISCE IL RENDICONTO E SEGUENTI. Esercizio: 2023**

TITOLI E MACROAGGREGATI DI SPESA		Anno successivo a quello cui si riferisce il rendiconto		Secondo anno successivo a quello cui si riferisce il rendiconto		Anni successivi
		Previsioni di competenza	Impegni	Previsioni di competenza del	Impegni	Impegni
TITOLO 4 - Rimborso Prestiti						
403	Rimborso mutui e altri finanziamenti a medio lungo termine	34.740,00	0,00	34.740,00	0,00	0,00
400	Totale TITOLO 4	34.740,00	0,00	34.740,00	0,00	0,00



**IMPEGNI ASSUNTI NELL'ESERCIZIO DI RIFERIMENTO E NEGLI
ESERCIZI PRECEDENTI IMPUTATI ALL'ANNO SUCCESSIVO CUI SI
RIFERISCE IL RENDICONTO E SEGUENTI. Esercizio: 2023**

TITOLI E MACROAGGREGATI DI SPESA		Anno successivo a quello cui si riferisce il rendiconto		Secondo anno successivo a quello cui si riferisce il rendiconto		Anni successivi
		Previsioni di competenza	Impegni	Previsioni di competenza del	Impegni	Impegni
TITOLO 5 - Chiusura Anticipazioni ricevute da istituto tesoriere/cassiere						
501	Chiusura Anticipazioni ricevute da istituto tesoriere/cassiere	800.000,00	0,00	800.000,00	0,00	0,00
500	Totale TITOLO 5	800.000,00	0,00	800.000,00	0,00	0,00



**IMPEGNI ASSUNTI NELL'ESERCIZIO DI RIFERIMENTO E NEGLI
ESERCIZI PRECEDENTI IMPUTATI ALL'ANNO SUCCESSIVO CUI SI
RIFERISCE IL RENDICONTO E SEGUENTI. Esercizio: 2023**

TITOLI E MACROAGGREGATI DI SPESA		Anno successivo a quello cui si riferisce il rendiconto		Secondo anno successivo a quello cui si riferisce il rendiconto		Anni successivi
		Previsioni di competenza	Impegni	Previsioni di competenza del	Impegni	Impegni
TITOLO 7 - Uscite per conto terzi e partite di giro						
701	Uscite per partite di giro	415.000,00	0,00	415.000,00	0,00	0,00
702	Uscite per conto terzi	169.000,00	0,00	169.000,00	0,00	0,00
700	Totale TITOLO 7	584.000,00	0,00	584.000,00	0,00	0,00
	TOTALE IMPEGNI	5.986.500,94	2.578.514,04	3.352.973,00	372,10	0,00

Ente Codice

Ente Descrizione

Categoria

Sotto Categoria

Periodo

Prospetto

Tipo Report

Data ultimo aggiornamento

Data stampa

Importi in EURO

011118392

COMUNE DI ROMENO

Province - Comuni - Citta' metropolitane - Unioni di Comuni

COMUNI

ANNUALE 2023

INCASSI

Semplice

07-mar-2024

13-mar-2024

011118392 - COMUNE DI ROMENO

			Importo nel periodo	Importo a tutto il periodo
1.00.00.00.000 Entrate correnti di natura tributaria, contributiva e perequativa			601.715,35	601.715,35
1.01.00.00.000 Tributi			601.715,35	601.715,35
1.01.01.00.000 Imposte, tasse e proventi assimilati			601.715,35	601.715,35
1.01.01.06.001	Imposta municipale propria riscossa a seguito dell'attivita' ordinaria di gestione		579.070,37	579.070,37
1.01.01.08.002	Imposta comunale sugli immobili (ICI) riscossa a seguito di attivita' di verifica e controllo		22.534,98	22.534,98
1.01.01.99.001	Altre imposte, tasse e proventi assimilati n.a.c. riscosse a seguito dell'attivita' ordinaria di gestione		110,00	110,00
2.00.00.00.000 Trasferimenti correnti			945.758,59	945.758,59
2.01.00.00.000 Trasferimenti correnti			945.758,59	945.758,59
2.01.01.00.000 Trasferimenti correnti da Amministrazioni pubbliche			945.758,59	945.758,59
2.01.01.01.001	Trasferimenti correnti da Ministeri		7.021,00	7.021,00
2.01.01.02.001	Trasferimenti correnti da Regioni e province autonome		380.614,45	380.614,45
2.01.01.02.003	Trasferimenti correnti da Comuni		1.516,02	1.516,02
2.01.01.02.005	Trasferimenti correnti da Unioni di Comuni		556.607,12	556.607,12
3.00.00.00.000 Entrate extratributarie			110.835,37	110.835,37
3.01.00.00.000 Vendita di beni e servizi e proventi derivanti dalla gestione dei beni			81.484,67	81.484,67
3.01.01.00.000 Vendita di beni			33.431,00	33.431,00
3.01.01.01.003	Proventi dalla vendita di flora e fauna		33.431,00	33.431,00
3.01.02.00.000 Entrate dalla vendita e dall'erogazione di servizi			2.880,28	2.880,28
3.01.02.01.032	Proventi da diritti di segreteria e rogito		2.880,28	2.880,28
3.01.03.00.000 Proventi derivanti dalla gestione dei beni			45.173,39	45.173,39
3.01.03.01.003	Proventi da concessioni su beni		41.595,67	41.595,67
3.01.03.02.001	Fitti di terreni e diritti di sfruttamento di giacimenti e risorse naturali		3.577,72	3.577,72
3.03.00.00.000 Interessi attivi			18.001,01	18.001,01
3.03.03.00.000 Altri interessi attivi			18.001,01	18.001,01
3.03.03.04.001	Interessi attivi da depositi bancari o postali		18.001,01	18.001,01
3.05.00.00.000 Rimborsi e altre entrate correnti			11.349,69	11.349,69
3.05.02.00.000 Rimborsi in entrata			1.385,00	1.385,00
3.05.02.03.004	Entrate da rimborsi, recuperi e restituzioni di somme non dovute o incassate in eccesso da Famiglie		1.385,00	1.385,00
3.05.99.00.000 Altre entrate correnti n.a.c.			9.964,69	9.964,69
3.05.99.99.999	Altre entrate correnti n.a.c.		9.964,69	9.964,69
4.00.00.00.000 Entrate in conto capitale			369.887,42	369.887,42

			Importo nel periodo	Importo a tutto il periodo
4.02.00.00.000 Contributi agli investimenti			317.022,08	317.022,08
4.02.01.00.000 Contributi agli investimenti da amministrazioni pubbliche			317.022,08	317.022,08
4.02.01.01.001	Contributi agli investimenti da Ministeri		234.000,00	234.000,00
4.02.01.02.001	Contributi agli investimenti da Regioni e province autonome		57.486,41	57.486,41
4.02.01.02.018	Contributi agli investimenti da Consorzi di enti locali		25.535,67	25.535,67
4.03.00.00.000 Altri trasferimenti in conto capitale			18.983,20	18.983,20
4.03.10.00.000 Altri trasferimenti in conto capitale da amministrazioni pubbliche			18.983,20	18.983,20
4.03.10.02.003	Altri trasferimenti in conto capitale da Comuni		18.983,20	18.983,20
4.04.00.00.000 Entrate da alienazione di beni materiali e immateriali			760,00	760,00
4.04.01.00.000 Alienazione di beni materiali			760,00	760,00
4.04.01.10.001	Alienazione di diritti reali		760,00	760,00
4.05.00.00.000 Altre entrate in conto capitale			33.122,14	33.122,14
4.05.01.00.000 Permessi di costruire			33.122,14	33.122,14
4.05.01.01.001	Permessi di costruire		33.122,14	33.122,14
9.00.00.00.000 Entrate per conto terzi e partite di giro			299.848,02	299.848,02
9.01.00.00.000 Entrate per partite di giro			198.466,02	198.466,02
9.01.01.00.000 Altre ritenute			80.176,78	80.176,78
9.01.01.02.001	Ritenute per scissione contabile IVA (split payment)		80.176,78	80.176,78
9.01.02.00.000 Ritenute su redditi da lavoro dipendente			104.126,85	104.126,85
9.01.02.01.001	Ritenute erariali su redditi da lavoro dipendente per conto terzi		68.092,89	68.092,89
9.01.02.02.001	Ritenute previdenziali e assistenziali su redditi da lavoro dipendente per conto terzi		31.429,75	31.429,75
9.01.02.99.999	Altre ritenute al personale dipendente per conto di terzi		4.604,21	4.604,21
9.01.03.00.000 Ritenute su redditi da lavoro autonomo			12.162,39	12.162,39
9.01.03.01.001	Ritenute erariali su redditi da lavoro autonomo per conto terzi		12.162,39	12.162,39
9.01.99.00.000 Altre entrate per partite di giro			2.000,00	2.000,00
9.01.99.03.001	Rimborso di fondi economali e carte aziendali		2.000,00	2.000,00
9.02.00.00.000 Entrate per conto terzi			101.382,00	101.382,00
9.02.04.00.000 Depositi di/presso terzi			6.137,92	6.137,92
9.02.04.01.001	Costituzione di depositi cauzionali o contrattuali di terzi		6.137,92	6.137,92
9.02.99.00.000 Altre entrate per conto terzi			95.244,08	95.244,08
9.02.99.99.999	Altre entrate per conto terzi		95.244,08	95.244,08
Entrate da regolarizzare			0,00	0,00
0.00.0 0.99.9 99	ALTRI INCASSI DA REGOLARIZZARE (riscossioni codificate dal tesoriere)		0,00	0,00

INCASSI		SIOPE		Pagina 4
011118392 - COMUNE DI ROMENO				
		Importo nel periodo	Importo a tutto il periodo	
TOTALE INCASSI		2.328.044,75	2.328.044,75	

Ente Codice	011118392
Ente Descrizione	COMUNE DI ROMENO
Categoria	Province - Comuni - Citta' metropolitane - Unioni di Comuni
Sotto Categoria	COMUNI
Periodo	ANNUALE 2023
Prospetto	PAGAMENTI
Tipo Report	Semplice
Data ultimo aggiornamento	07-mar-2024
Data stampa	13-mar-2024
Importi in EURO	

011118392 - COMUNE DI ROMENO


		Importo nel periodo	Importo a tutto il periodo
1.00.00.00.000 Spese correnti		1.557.224,38	1.557.224,38
1.01.00.00.000 Redditi da lavoro dipendente		422.990,87	422.990,87
1.01.01.00.000 Retribuzioni lorde		319.284,70	319.284,70
1.01.01.01.001	Arretrati per anni precedenti corrisposti al personale a tempo indeterminato	9.894,79	9.894,79
1.01.01.01.002	Voci stipendiali corrisposte al personale a tempo indeterminato	240.597,96	240.597,96
1.01.01.01.003	Straordinario per il personale a tempo indeterminato	1.772,12	1.772,12
1.01.01.01.004	Indennita' ed altri compensi, esclusi i rimborsi spesa per missione, corrisposti al personale a tempo indeterminato	17.169,02	17.169,02
1.01.01.01.005	Arretrati per anni precedenti corrisposti al personale a tempo determinato	7,18	7,18
1.01.01.01.006	Voci stipendiali corrisposte al personale a tempo determinato	48.710,14	48.710,14
1.01.01.01.008	Indennita' ed altri compensi, esclusi i rimborsi spesa documentati per missione, corrisposti al personale a tempo determinato	1.133,49	1.133,49
1.01.02.00.000 Contributi sociali a carico dell'ente		103.706,17	103.706,17
1.01.02.01.001	Contributi obbligatori per il personale	81.170,16	81.170,16
1.01.02.01.002	Contributi previdenza complementare	14.534,55	14.534,55
1.01.02.01.003	Contributi per Indennita' di fine rapporto erogata tramite INPS	8.001,46	8.001,46
1.02.00.00.000 Imposte e tasse a carico dell'ente		33.845,50	33.845,50
1.02.01.00.000 Imposte, tasse e proventi assimilati a carico dell'ente		33.845,50	33.845,50
1.02.01.01.001	Imposta regionale sulle attivita' produttive (IRAP)	32.341,96	32.341,96
1.02.01.99.999	Imposte, tasse e proventi assimilati a carico dell'ente n.a.c.	1.503,54	1.503,54
1.03.00.00.000 Acquisto di beni e servizi		108.011,18	108.011,18
1.03.01.00.000 Acquisto di beni		4.981,75	4.981,75
1.03.01.01.002	Pubblicazioni	4.232,08	4.232,08
1.03.01.02.001	Carta, cancelleria e stampati	1,50	1,50
1.03.01.02.009	Beni per attivita' di rappresentanza	748,17	748,17
1.03.02.00.000 Acquisto di servizi		103.029,43	103.029,43
1.03.02.01.001	Organi istituzionali dell'amministrazione - Indennita'	61.132,42	61.132,42
1.03.02.01.002	Organi istituzionali dell'amministrazione - Rimborsi	600,08	600,08
1.03.02.01.007	Commissioni elettorali	145,00	145,00
1.03.02.01.008	Compensi agli organi istituzionali di revisione, di controllo ed altri incarichi istituzionali dell'amministrazione	4.717,28	4.717,28
1.03.02.02.002	Indennita' di missione e di trasferta	248,67	248,67
1.03.02.02.999	Altre spese per relazioni pubbliche, convegni e mostre, pubblicita' n.a.c	2.049,02	2.049,02
1.03.02.03.999	Altri aggi di riscossione n.a.c.	964,91	964,91
1.03.02.07.999	Altre spese sostenute per utilizzo di beni di terzi n.a.c.	5.008,51	5.008,51
1.03.02.09.008	Manutenzione ordinaria e riparazioni di beni immobili	5.978,87	5.978,87
1.03.02.10.001	Incarichi libero professionali di studi, ricerca e consulenza	4.982,18	4.982,18
1.03.02.11.006	Patrocinio legale	6.190,50	6.190,50
1.03.02.11.999	Altre prestazioni professionali e specialistiche n.a.c.	3.172,00	3.172,00
1.03.02.16.001	Pubblicazione bandi di gara	2.903,60	2.903,60
1.03.02.17.002	Oneri per servizio di tesoreria	10,20	10,20
1.03.02.99.004	Altre spese per consultazioni elettorali dell'ente	870,00	870,00

011118392 - COMUNE DI ROMENO

		Importo nel periodo	Importo a tutto il periodo
1.03.02.99.005	Spese per commissioni e comitati dell'Ente	1.701,59	1.701,59
1.03.02.99.999	Altri servizi diversi n.a.c.	2.354,60	2.354,60
1.04.00.00.000	Trasferimenti correnti	976.623,22	976.623,22
1.04.01.00.000	Trasferimenti correnti a Amministrazioni Pubbliche	947.639,57	947.639,57
1.04.01.02.001	Trasferimenti correnti a Regioni e province autonome	7.382,00	7.382,00
1.04.01.02.003	Trasferimenti correnti a Comuni	21.427,74	21.427,74
1.04.01.02.005	Trasferimenti correnti a Unioni di Comuni	918.829,83	918.829,83
1.04.02.00.000	Trasferimenti correnti a Famiglie	22.470,21	22.470,21
1.04.02.01.002	Liquidazioni per fine rapporto di lavoro	22.020,21	22.020,21
1.04.02.05.999	Altri trasferimenti a famiglie n.a.c.	450,00	450,00
1.04.04.00.000	Trasferimenti correnti a Istituzioni Sociali Private	6.513,44	6.513,44
1.04.04.01.001	Trasferimenti correnti a Istituzioni Sociali Private	6.513,44	6.513,44
1.09.00.00.000	Rimborsi e poste correttive delle entrate	13.753,61	13.753,61
1.09.02.00.000	Rimborsi di imposte in uscita	10.622,61	10.622,61
1.09.02.01.001	Rimborsi di imposte e tasse di natura corrente	10.622,61	10.622,61
1.09.99.00.000	Altri Rimborsi di parte corrente di somme non dovute o incassate in eccesso	3.131,00	3.131,00
1.09.99.01.001	Rimborsi di parte corrente ad Amministrazioni Centrali di somme non dovute o incassate in eccesso	1.268,16	1.268,16
1.09.99.05.001	Rimborsi di parte corrente a Imprese di somme non dovute o incassate in eccesso	1.862,84	1.862,84
1.10.00.00.000	Altre spese correnti	2.000,00	2.000,00
1.10.03.00.000	Versamenti IVA a debito	2.000,00	2.000,00
1.10.03.01.001	Versamenti IVA a debito per le gestioni commerciali	2.000,00	2.000,00
2.00.00.00.000	Spese in conto capitale	702.710,33	702.710,33
2.02.00.00.000	Investimenti fissi lordi e acquisto di terreni	676.015,37	676.015,37
2.02.01.00.000	Beni materiali	645.297,30	645.297,30
2.02.01.03.999	Mobili e arredi n.a.c.	22.480,14	22.480,14
2.02.01.04.001	Macchinari	1.451,80	1.451,80
2.02.01.04.002	Impianti	33.640,32	33.640,32
2.02.01.05.002	Attrezzature sanitarie	140,30	140,30
2.02.01.05.999	Attrezzature n.a.c.	15.210,12	15.210,12
2.02.01.09.003	Fabbricati ad uso scolastico	130.509,33	130.509,33
2.02.01.09.010	Infrastrutture idrauliche	131.436,78	131.436,78
2.02.01.09.012	Infrastrutture stradali	165.992,69	165.992,69
2.02.01.09.014	Opere per la sistemazione del suolo	29.820,02	29.820,02
2.02.01.09.016	Impianti sportivi	89.629,29	89.629,29
2.02.01.09.019	Fabbricati ad uso strumentale	20.869,01	20.869,01
2.02.01.10.999	Beni immobili di valore culturale, storico ed artistico n.a.c.	1.952,00	1.952,00
2.02.01.99.999	Altri beni materiali diversi	2.165,50	2.165,50

011118392 - COMUNE DI ROMENO


			Importo nel periodo	Importo a tutto il periodo
2.02.03.00.000 Beni immateriali			30.718,07	30.718,07
2.02.03.05.001	Incarichi professionali per la realizzazione di investimenti		30.718,07	30.718,07
2.03.00.00.000 Contributi agli investimenti			26.694,96	26.694,96
2.03.01.00.000 Contributi agli investimenti a Amministrazioni pubbliche			12.772,79	12.772,79
2.03.01.02.002	Contributi agli investimenti a Province		8.391,91	8.391,91
2.03.01.02.003	Contributi agli investimenti a Comuni		423,17	423,17
2.03.01.02.005	Contributi agli investimenti a Unioni di Comuni		3.957,71	3.957,71
2.03.04.00.000 Contributi agli investimenti a Istituzioni Sociali Private			13.922,17	13.922,17
2.03.04.01.001	Contributi agli investimenti a Istituzioni Sociali Private		13.922,17	13.922,17
7.00.00.00.000 Uscite per conto terzi e partite di giro			315.904,93	315.904,93
7.01.00.00.000 Uscite per partite di giro			190.696,46	190.696,46
7.01.01.00.000 Versamenti di altre ritenute			67.914,95	67.914,95
7.01.01.02.001	Versamento delle ritenute per scissione contabile IVA (split payment)		67.914,95	67.914,95
7.01.02.00.000 Versamenti di ritenute su Redditi da lavoro dipendente			104.215,84	104.215,84
7.01.02.01.001	Versamenti di ritenute erariali su Redditi da lavoro dipendente riscosse per conto terzi		68.092,89	68.092,89
7.01.02.02.001	Versamenti di ritenute previdenziali e assistenziali su Redditi da lavoro dipendente riscosse per conto terzi		30.507,79	30.507,79
7.01.02.99.999	Altri versamenti di ritenute al personale dipendente per conto di terzi		5.615,16	5.615,16
7.01.03.00.000 Versamenti di ritenute su Redditi da lavoro autonomo			16.565,67	16.565,67
7.01.03.01.001	Versamenti di ritenute erariali su Redditi da lavoro autonomo per conto terzi		16.565,67	16.565,67
7.01.99.00.000 Altre uscite per partite di giro			2.000,00	2.000,00
7.01.99.03.001	Costituzione fondi economici e carte aziendali		2.000,00	2.000,00
7.02.00.00.000 Uscite per conto terzi			125.208,47	125.208,47
7.02.04.00.000 Depositi di/presso terzi			18.232,97	18.232,97
7.02.04.02.001	Restituzione di depositi cauzionali o contrattuali di terzi		18.232,97	18.232,97
7.02.99.00.000 Altre uscite per conto terzi			106.975,50	106.975,50
7.02.99.99.999	Altre uscite per conto terzi n.a.c.		106.975,50	106.975,50
Pagamenti da regolarizzare			0,00	0,00
0.00.0 0.99.9 99	ALTRI PAGAMENTI DA REGOLARIZZARE (pagamenti codificati dal tesoriere)		0,00	0,00
TOTALE PAGAMENTI			2.575.839,64	2.575.839,64



Comune di Romeno

CONTO DEL BILANCIO 2023 - GESTIONE DELLE SPESE FUNZIONI DELEGATE DALLE REGIONI

MISSIONE, PROGRAMMA, TITOLO	DENOMINAZIONE	RESIDUI PASSIVI AL 1/1/null (RS)		PAGAMENTI IN C/RESIDUI (PR)		RIACCERTAMENTO RESIDUI (R)				RESIDUI PASSIVI DA ESERCIZI PRECEDENTI (EP = RS-PR+R)	
		PREVISIONI DEFINITIVE DI COMPETENZA (CP)		PAGAMENTI IN C/COMPETENZA (PC)		IMPEGNI (I)		ECONOMIE DI COMPETENZA (ECP = CP-I-FPV)		RESIDUI PASSIVI DA ESERCIZIO DI COMPETENZA (EC = I-PC)	
		PREVISIONI DEFINITIVE DI CASSA (CS)		TOTALE PAGAMENTI (TP = PR+PC)		FONDO PLURIENNALE VINCOLATO (FPV)				TOTALE RESIDUI PASSIVI DA RIPORTARE (TR = EP+EC)	
MISSIONE <i>null null</i>											
Titolo null	null	RS	null	PR	null	R	null			EP	null
		CP	null	PC	null	I	null	ECP	null	EC	null
		CS	null	TP	null	FPV	null			TR	
Totale Programma	<i>null null</i>	RS	null	PR	null	R	null			EP	null
		CP	null	PC	null	I	null	ECP	null	EC	null
		CS	null	TP	null	FPV	null			TR	
TOTALE MISSIONE <i>null</i>	<i>null</i>	RS	null	PR	null	R	null			EP	null
		CP	null	PC	null	I	null	ECP	null	EC	null
		CS	null	TP	null	FPV	null			TR	
TOTALE MISSIONI		RS	null	PR	null	R	null			EP	null
		CP	null	PC	null	I	null	ECP	null	EC	null
		CS	null	TP	null	FPV	null			TR	



CONTO DEL BILANCIO 2023 - GESTIONE DELLE SPESE UTILIZZO DI CONTRIBUTI E TRASFERIMENTI DA PARTE DI ORGANISMI COMUNITARI E INTERNAZIONALI

MISSIONE, PROGRAMMA, TITOLO	DENOMINAZIONE	RESIDUI PASSIVI AL 1/1/null (RS)		PAGAMENTI IN C/RESIDUI (PR)		RIACCERTAMENTO RESIDUI (R)				RESIDUI PASSIVI DA ESERCIZI PRECEDENTI (EP = RS-PR+R)	
		PREVISIONI DEFINITIVE DI COMPETENZA (CP)		PAGAMENTI IN C/COMPETENZA (PC)		IMPEGNI (I)		ECONOMIE DI COMPETENZA (ECP= CP- I -FPV)		RESIDUI PASSIVI DA ESERCIZIO DI COMPETENZA (EC = I-PC)	
		PREVISIONI DEFINITIVE DI CASSA (CS)		TOTALE PAGAMENTI (TP = PR+PC)		FONDO PLURIENNALE VINCOLATO (FPV)				TOTALE RESIDUI PASSIVI DA RIPORTARE (TR = EP+EC)	
MISSIONE null null											
Titolo null	null	RS	null	PR	null	R	null			EP	null
		CP	null	PC	null	I	null	ECP	null	EC	null
		CS	null	TP	null	FPV	null			TR	
Totale Programma	null null	RS	null	PR	null	R	null			EP	null
		CP	null	PC	null	I	null	ECP	null	EC	null
		CS	null	TP	null	FPV	null			TR	
TOTALE MISSIONE null	null	RS	null	PR	null	R	null			EP	null
		CP	null	PC	null	I	null	ECP	null	EC	null
		CS	null	TP	null	FPV	null			TR	
TOTALE MISSIONI		RS	null	PR	null	R	null			EP	null
		CP	null	PC	null	I	null	ECP	null	EC	null
		CS	null	TP	null	FPV	null			TR	