

MISSIONI E PROGRAMMI \ MACROAGGREGATI		Tributi in conto capitale a carico dell'ente	Investimenti fissi lordi e acquisto di terreni	Contributi agli investimenti	Altri trasferimenti in conto capitale	Altre spese in conto capitale	Totale SPESE IN CONTO CAPITALE	Acquisizioni di attività finanziarie	Concessione crediti di breve termine	Concessione crediti di medio - lungo termine	Altre spese per incremento di attività finanziarie	Totale SPESE PER INCREMENTO DI ATTIVITA' FINANZIARIE
		201	202	203	204	205	200	301	302	303	304	300
<b>01</b>	<b>Missione 1 - Servizi istituzionali, generali e di gestione</b>											
05	Gestione dei beni demaniali e patrimoniali	0,00	21.694,32	0,00	0,00	0,00	21.694,32	0,00	0,00	0,00	0,00	0,00
06	Ufficio tecnico	0,00	1.744,60	0,00	0,00	0,00	1.744,60	0,00	0,00	0,00	0,00	0,00
11	Altri servizi generali	0,00	0,00	6.207,02	0,00	0,00	6.207,02	0,00	0,00	0,00	0,00	0,00
	<b>TOTALE MISSIONE 1 - Servizi istituzionali, generali e di gestione</b>	<b>0,00</b>	<b>23.438,92</b>	<b>6.207,02</b>	<b>0,00</b>	<b>0,00</b>	<b>29.645,94</b>	<b>0,00</b>	<b>0,00</b>	<b>0,00</b>	<b>0,00</b>	<b>0,00</b>
<b>04</b>	<b>Missione 4 - Istruzione e diritto allo studio</b>											
01	Istruzione prescolastica	0,00	139.389,11	0,00	0,00	0,00	139.389,11	0,00	0,00	0,00	0,00	0,00
02	Altri ordini di istruzione non universitaria	0,00	12.843,36	5.000,00	0,00	0,00	17.843,36	0,00	0,00	0,00	0,00	0,00
	<b>TOTALE MISSIONE 4 - Istruzione e diritto allo studio</b>	<b>0,00</b>	<b>152.232,47</b>	<b>5.000,00</b>	<b>0,00</b>	<b>0,00</b>	<b>157.232,47</b>	<b>0,00</b>	<b>0,00</b>	<b>0,00</b>	<b>0,00</b>	<b>0,00</b>
<b>05</b>	<b>Missione 5 - Tutela e valorizzazione dei beni e attività culturali</b>											
02	Attività culturali e interventi diversi nel settore culturale	0,00	12.440,56	12.944,05	0,00	0,00	25.384,61	0,00	0,00	0,00	0,00	0,00
	<b>TOTALE MISSIONE 5 - Tutela e valorizzazione dei beni e attività culturali</b>	<b>0,00</b>	<b>12.440,56</b>	<b>12.944,05</b>	<b>0,00</b>	<b>0,00</b>	<b>25.384,61</b>	<b>0,00</b>	<b>0,00</b>	<b>0,00</b>	<b>0,00</b>	<b>0,00</b>
<b>08</b>	<b>Missione 8 - Assetto del territorio ed edilizia abitativa</b>											
01	Urbanistica e assetto del territorio	0,00	510,33	0,00	0,00	0,00	510,33	0,00	0,00	0,00	0,00	0,00
	<b>TOTALE MISSIONE 8 - Assetto del territorio ed edilizia abitativa</b>	<b>0,00</b>	<b>510,33</b>	<b>0,00</b>	<b>0,00</b>	<b>0,00</b>	<b>510,33</b>	<b>0,00</b>	<b>0,00</b>	<b>0,00</b>	<b>0,00</b>	<b>0,00</b>
<b>09</b>	<b>Missione 9 - Sviluppo sostenibile e tutela del territorio e dell'ambiente</b>											
02	Tutela, valorizzazione e recupero ambientale	0,00	32.795,60	0,00	0,00	0,00	32.795,60	0,00	0,00	0,00	0,00	0,00
04	Servizio idrico integrato	0,00	32.887,35	0,00	0,00	0,00	32.887,35	0,00	0,00	0,00	0,00	0,00
	<b>TOTALE MISSIONE 9 - Sviluppo sostenibile e tutela del territorio e dell'ambiente</b>	<b>0,00</b>	<b>65.682,95</b>	<b>0,00</b>	<b>0,00</b>	<b>0,00</b>	<b>65.682,95</b>	<b>0,00</b>	<b>0,00</b>	<b>0,00</b>	<b>0,00</b>	<b>0,00</b>




PROSPETTO DELLE SPESE DI BILANCIO PER MISSIONI, PROGRAMMI E MACROAGGREGATI

SPESE IN CONTO CAPITALE E SPESE PER INCREMENTO DI ATTIVITA' FINANZIARIE

IMPEGNI

Esercizio Finanziario 2023

MISSIONI E PROGRAMMI \ MACROAGGREGATI		Tributi in conto capitale a carico dell'ente	Investimenti fissi lordi e acquisto di terreni	Contributi agli investimenti	Altri trasferimenti in conto capitale	Altre spese in conto capitale	Totale SPESE IN CONTO CAPITALE	Acquisizioni di attività finanziarie	Concessione crediti di breve termine	Concessione crediti di medio - lungo termine	Altre spese per incremento di attività finanziarie	Totale SPESE PER INCREMENTO DI ATTIVITA' FINANZIARIE
		201	202	203	204	205	200	301	302	303	304	300
<b>10</b>	<b>Missione 10 - Trasporti e diritto alla mobilità</b>											
05	Viabilità e infrastrutture stradali	0,00	114.738,66	0,00	0,00	0,00	114.738,66	0,00	0,00	0,00	0,00	0,00
	<b>TOTALE MISSIONE 10 - Trasporti e diritto alla mobilità</b>	0,00	114.738,66	0,00	0,00	0,00	114.738,66	0,00	0,00	0,00	0,00	0,00
<b>11</b>	<b>Missione 11 - Soccorso civile</b>											
01	Sistema di protezione civile	0,00	7.671,30	13.414,65	0,00	0,00	21.085,95	0,00	0,00	0,00	0,00	0,00
	<b>TOTALE MISSIONE 11 - Soccorso civile</b>	0,00	7.671,30	13.414,65	0,00	0,00	21.085,95	0,00	0,00	0,00	0,00	0,00
	<b>TOTALE MACROAGGREGATI</b>	0,00	376.715,19	37.565,72	0,00	0,00	414.280,91	0,00	0,00	0,00	0,00	0,00



Comune di Romeno


PROSPETTO DELLE SPESE DI BILANCIO PER MISSIONI, PROGRAMMI E MACROAGGREGATI

SPESE IN CONTO CAPITALE E SPESE PER INCREMENTO DI ATTIVITA' FINANZIARIE

PAGAMENTI IN C/COMPETENZA

Esercizio Finanziario 2023

MISSIONI E PROGRAMMI \ MACROAGGREGATI		Tributi in conto capitale a carico dell'ente	Investimenti fissi lordi e acquisto di terreni	Contributi agli investimenti	Altri trasferimenti in conto capitale	Altre spese in conto capitale	Totale SPESE IN CONTO CAPITALE	Acquisizioni di attività finanziarie	Concessione crediti di breve termine	Concessione crediti di medio - lungo termine	Altre spese per incremento di attività finanziarie	Totale SPESE PER INCREMENTO DI ATTIVITA' FINANZIARIE
		201	202	203	204	205	200	301	302	303	304	300
<b>01</b>	<b>Missione 1 - Servizi istituzionali, generali e di gestione</b>											
05	Gestione dei beni demaniali e patrimoniali	0,00	15.007,50	0,00	0,00	0,00	15.007,50	0,00	0,00	0,00	0,00	0,00
06	Ufficio tecnico	0,00	1.744,60	0,00	0,00	0,00	1.744,60	0,00	0,00	0,00	0,00	0,00
11	Altri servizi generali	0,00	0,00	1.482,71	0,00	0,00	1.482,71	0,00	0,00	0,00	0,00	0,00
	<b>TOTALE MISSIONE 1 - Servizi istituzionali, generali e di gestione</b>	<b>0,00</b>	<b>16.752,10</b>	<b>1.482,71</b>	<b>0,00</b>	<b>0,00</b>	<b>18.234,81</b>	<b>0,00</b>	<b>0,00</b>	<b>0,00</b>	<b>0,00</b>	<b>0,00</b>
<b>04</b>	<b>Missione 4 - Istruzione e diritto allo studio</b>											
01	Istruzione prescolastica	0,00	134.638,51	0,00	0,00	0,00	134.638,51	0,00	0,00	0,00	0,00	0,00
02	Altri ordini di istruzione non universitaria	0,00	11.086,56	0,00	0,00	0,00	11.086,56	0,00	0,00	0,00	0,00	0,00
	<b>TOTALE MISSIONE 4 - Istruzione e diritto allo studio</b>	<b>0,00</b>	<b>145.725,07</b>	<b>0,00</b>	<b>0,00</b>	<b>0,00</b>	<b>145.725,07</b>	<b>0,00</b>	<b>0,00</b>	<b>0,00</b>	<b>0,00</b>	<b>0,00</b>
<b>05</b>	<b>Missione 5 - Tutela e valorizzazione dei beni e attività culturali</b>											
02	Attività culturali e interventi diversi nel settore culturale	0,00	12.440,56	6.060,49	0,00	0,00	18.501,05	0,00	0,00	0,00	0,00	0,00
	<b>TOTALE MISSIONE 5 - Tutela e valorizzazione dei beni e attività culturali</b>	<b>0,00</b>	<b>12.440,56</b>	<b>6.060,49</b>	<b>0,00</b>	<b>0,00</b>	<b>18.501,05</b>	<b>0,00</b>	<b>0,00</b>	<b>0,00</b>	<b>0,00</b>	<b>0,00</b>
<b>09</b>	<b>Missione 9 - Sviluppo sostenibile e tutela del territorio e dell'ambiente</b>											
02	Tutela, valorizzazione e recupero ambientale	0,00	31.697,60	0,00	0,00	0,00	31.697,60	0,00	0,00	0,00	0,00	0,00
04	Servizio idrico integrato	0,00	22.188,78	0,00	0,00	0,00	22.188,78	0,00	0,00	0,00	0,00	0,00
	<b>TOTALE MISSIONE 9 - Sviluppo sostenibile e tutela del territorio e dell'ambiente</b>	<b>0,00</b>	<b>53.886,38</b>	<b>0,00</b>	<b>0,00</b>	<b>0,00</b>	<b>53.886,38</b>	<b>0,00</b>	<b>0,00</b>	<b>0,00</b>	<b>0,00</b>	<b>0,00</b>
<b>10</b>	<b>Missione 10 - Trasporti e diritto alla mobilità</b>											
05	Viabilità e infrastrutture stradali	0,00	34.832,37	0,00	0,00	0,00	34.832,37	0,00	0,00	0,00	0,00	0,00
	<b>TOTALE MISSIONE 10 - Trasporti e diritto alla mobilità</b>	<b>0,00</b>	<b>34.832,37</b>	<b>0,00</b>	<b>0,00</b>	<b>0,00</b>	<b>34.832,37</b>	<b>0,00</b>	<b>0,00</b>	<b>0,00</b>	<b>0,00</b>	<b>0,00</b>



Comune di Romeno

PROSPETTO DELLE SPESE DI BILANCIO PER MISSIONI, PROGRAMMI E MACROAGGREGATI

SPESE IN CONTO CAPITALE E SPESE PER INCREMENTO DI ATTIVITA' FINANZIARIE

PAGAMENTI IN C/COMPETENZA

Esercizio Finanziario 2023

MISSIONI E PROGRAMMI \ MACROAGGREGATI		Tributi in conto capitale a carico dell'ente	Investimenti fissi lordi e acquisto di terreni	Contributi agli investimenti	Altri trasferimenti in conto capitale	Altre spese in conto capitale	Totale SPESE IN CONTO CAPITALE	Acquisizioni di attività finanziarie	Concessione crediti di breve termine	Concessione crediti di medio - lungo termine	Altre spese per incremento di attività finanziarie	Totale SPESE PER INCREMENTO DI ATTIVITA' FINANZIARIE
		201	202	203	204	205	200	301	302	303	304	300
<b>11</b>	<b>Missione 11 - Soccorso civile</b>											
01	Sistema di protezione civile	0,00	0,00	13.414,65	0,00	0,00	13.414,65	0,00	0,00	0,00	0,00	0,00
	<b>TOTALE MISSIONE 11 - Soccorso civile</b>	0,00	0,00	13.414,65	0,00	0,00	13.414,65	0,00	0,00	0,00	0,00	0,00
	<b>TOTALE MACROAGGREGATI</b>	0,00	263.636,48	20.957,85	0,00	0,00	284.594,33	0,00	0,00	0,00	0,00	0,00



Comune di Romeno

PROSPETTO DELLE SPESE DI BILANCIO PER MISSIONI, PROGRAMMI E MACROAGGREGATI

SPESE IN CONTO CAPITALE E SPESE PER INCREMENTO DI ATTIVITA' FINANZIARIE

PAGAMENTI IN C/RESIDUI

Esercizio Finanziario 2023

MISSIONI E PROGRAMMI \ MACROAGGREGATI		Tributi in conto capitale a carico dell'ente	Investimenti fissi lordi e acquisto di terreni	Contributi agli investimenti	Altri trasferimenti in conto capitale	Altre spese in conto capitale	Totale SPESE IN CONTO CAPITALE	Acquisizioni di attività finanziarie	Concessione crediti di breve termine	Concessione crediti di medio - lungo termine	Altre spese per incremento di attività finanziarie	Totale SPESE PER INCREMENTO DI ATTIVITA' FINANZIARIE
		201	202	203	204	205	200	301	302	303	304	300
01	<b>Missione 1 - Servizi istituzionali, generali e di gestione</b>											
05	Gestione dei beni demaniali e patrimoniali	0,00	39.814,67	0,00	0,00	0,00	39.814,67	0,00	0,00	0,00	0,00	0,00
11	Altri servizi generali	0,00	140,30	2.475,00	0,00	0,00	2.615,30	0,00	0,00	0,00	0,00	0,00
	<b>TOTALE MISSIONE 1 - Servizi istituzionali, generali e di gestione</b>	0,00	39.954,97	2.475,00	0,00	0,00	42.429,97	0,00	0,00	0,00	0,00	0,00
03	<b>Missione 3 - Ordine pubblico e sicurezza</b>											
02	Sistema integrato di sicurezza urbana	0,00	13.141,84	0,00	0,00	0,00	13.141,84	0,00	0,00	0,00	0,00	0,00
	<b>TOTALE MISSIONE 3 - Ordine pubblico e sicurezza</b>	0,00	13.141,84	0,00	0,00	0,00	13.141,84	0,00	0,00	0,00	0,00	0,00
05	<b>Missione 5 - Tutela e valorizzazione dei beni e attività culturali</b>											
01	Valorizzazione dei beni di interesse storico	0,00	1.952,00	0,00	0,00	0,00	1.952,00	0,00	0,00	0,00	0,00	0,00
02	Attività culturali e interventi diversi nel settore culturale	0,00	0,00	2.838,94	0,00	0,00	2.838,94	0,00	0,00	0,00	0,00	0,00
	<b>TOTALE MISSIONE 5 - Tutela e valorizzazione dei beni e attività culturali</b>	0,00	1.952,00	2.838,94	0,00	0,00	4.790,94	0,00	0,00	0,00	0,00	0,00
06	<b>Missione 6 - Politiche giovanili, sport e tempo libero</b>											
01	Sport e tempo libero	0,00	89.629,29	423,17	0,00	0,00	90.052,46	0,00	0,00	0,00	0,00	0,00
	<b>TOTALE MISSIONE 6 - Politiche giovanili, sport e tempo libero</b>	0,00	89.629,29	423,17	0,00	0,00	90.052,46	0,00	0,00	0,00	0,00	0,00
08	<b>Missione 8 - Assetto del territorio ed edilizia abitativa</b>											
01	Urbanistica e assetto del territorio	0,00	38.184,47	0,00	0,00	0,00	38.184,47	0,00	0,00	0,00	0,00	0,00
	<b>TOTALE MISSIONE 8 - Assetto del territorio ed edilizia abitativa</b>	0,00	38.184,47	0,00	0,00	0,00	38.184,47	0,00	0,00	0,00	0,00	0,00
09	<b>Missione 9 - Sviluppo sostenibile e tutela del territorio e dell'ambiente</b>											
02	Tutela, valorizzazione e recupero ambientale	0,00	2.049,60	0,00	0,00	0,00	2.049,60	0,00	0,00	0,00	0,00	0,00



Comune di Romeno


PROSPETTO DELLE SPESE DI BILANCIO PER MISSIONI, PROGRAMMI E MACROAGGREGATI

SPESE IN CONTO CAPITALE E SPESE PER INCREMENTO DI ATTIVITA' FINANZIARIE

PAGAMENTI IN C/RESIDUI

Esercizio Finanziario 2023


MISSIONI E PROGRAMMI \ MACROAGGREGATI		Tributi in conto capitale a carico dell'ente	Investimenti fissi lordi e acquisto di terreni	Contributi agli investimenti	Altri trasferimenti in conto capitale	Altre spese in conto capitale	Totale SPESE IN CONTO CAPITALE	Acquisizioni di attività finanziarie	Concessione crediti di breve termine	Concessione crediti di medio - lungo termine	Altre spese per incremento di attività finanziarie	Totale SPESE PER INCREMENTO DI ATTIVITA' FINANZIARIE
		201	202	203	204	205	200	301	302	303	304	300
04	Servizio idrico integrato	0,00	109.248,00	0,00	0,00	0,00	109.248,00	0,00	0,00	0,00	0,00	0,00
	<b>TOTALE MISSIONE 9 - Sviluppo sostenibile e tutela del territorio e dell'ambiente</b>	0,00	111.297,60	0,00	0,00	0,00	111.297,60	0,00	0,00	0,00	0,00	0,00
10	<b>Missione 10 - Trasporti e diritto alla mobilità</b>											
05	Viabilità e infrastrutture stradali	0,00	116.147,16	0,00	0,00	0,00	116.147,16	0,00	0,00	0,00	0,00	0,00
	<b>TOTALE MISSIONE 10 - Trasporti e diritto alla mobilità</b>	0,00	116.147,16	0,00	0,00	0,00	116.147,16	0,00	0,00	0,00	0,00	0,00
11	<b>Missione 11 - Soccorso civile</b>											
01	Sistema di protezione civile	0,00	2.071,56	0,00	0,00	0,00	2.071,56	0,00	0,00	0,00	0,00	0,00
	<b>TOTALE MISSIONE 11 - Soccorso civile</b>	0,00	2.071,56	0,00	0,00	0,00	2.071,56	0,00	0,00	0,00	0,00	0,00
	<b>TOTALE MACROAGGREGATI</b>	0,00	412.378,89	5.737,11	0,00	0,00	418.116,00	0,00	0,00	0,00	0,00	0,00



## SPESE CORRENTI - IMPEGNI

Esercizio Finanziario 2023

MISSIONI E PROGRAMMI \ MACROAGGREGATI		Redditi da lavoro dipendente	Imposte e tasse a carico dell'ente	Acquisto di beni e servizi	Trasferimenti correnti	Interessi passivi	Altre spese per redditi da capitale	Rimborsi e poste correttive delle entrate	Altre spese correnti	Totale
		101	102	103	104	107	108	109	110	100
<b>01</b>	<b>Missione 1 - Servizi istituzionali, generali e di gestione</b>									
01	Organi istituzionali	10.873,93	5.247,96	63.989,10	0,00	0,00	0,00	0,00	0,00	<b>80.110,99</b>
02	Segreteria generale	90.079,98	6.052,46	3.167,15	288,03	0,00	0,00	0,00	0,00	<b>99.587,62</b>
03	Gestione economica, finanziaria, programmazione e provveditorato	28.725,89	1.953,41	4.791,56	2.611,31	0,00	0,00	1.436,38	0,00	<b>39.518,55</b>
04	Gestione delle entrate tributarie e servizi fiscali	38.216,77	2.476,42	1.288,42	0,00	0,00	0,00	9.845,45	0,00	<b>51.827,06</b>
05	Gestione dei beni demaniali e patrimoniali	0,00	0,00	6.000,00	0,00	0,00	0,00	0,00	0,00	<b>6.000,00</b>
06	Ufficio tecnico	40.123,61	2.691,98	5.311,58	0,00	0,00	0,00	0,00	0,00	<b>48.127,17</b>
07	Elezioni e consultazioni popolari - Anagrafe e stato civile	38.290,07	2.586,67	927,11	3.302,87	0,00	0,00	0,00	0,00	<b>45.106,72</b>
10	Risorse umane	0,00	0,00	2.413,96	0,00	0,00	0,00	0,00	0,00	<b>2.413,96</b>
11	Altri servizi generali	0,00	0,00	0,00	844.991,58	0,00	0,00	1.268,16	0,00	<b>846.259,74</b>
	<b>TOTALE MISSIONE 1 - Servizi istituzionali, generali e di gestione</b>	<b>246.310,25</b>	<b>21.008,90</b>	<b>87.888,88</b>	<b>851.193,79</b>	<b>0,00</b>	<b>0,00</b>	<b>12.549,99</b>	<b>0,00</b>	<b>1.218.951,81</b>
<b>03</b>	<b>Missione 3 - Ordine pubblico e sicurezza</b>									
01	Polizia locale e amministrativa	193,73	0,00	0,00	0,00	0,00	0,00	0,00	0,00	<b>193,73</b>
	<b>TOTALE MISSIONE 3 - Ordine pubblico e sicurezza</b>	<b>193,73</b>	<b>0,00</b>	<b>0,00</b>	<b>0,00</b>	<b>0,00</b>	<b>0,00</b>	<b>0,00</b>	<b>0,00</b>	<b>193,73</b>
<b>04</b>	<b>Missione 4 - Istruzione e diritto allo studio</b>									
01	Istruzione prescolastica	100.988,71	7.549,75	0,00	1.680,65	0,00	0,00	0,00	0,00	<b>110.219,11</b>
	<b>TOTALE MISSIONE 4 - Istruzione e diritto allo studio</b>	<b>100.988,71</b>	<b>7.549,75</b>	<b>0,00</b>	<b>1.680,65</b>	<b>0,00</b>	<b>0,00</b>	<b>0,00</b>	<b>0,00</b>	<b>110.219,11</b>
<b>05</b>	<b>Missione 5 - Tutela e valorizzazione dei beni e attività culturali</b>									
02	Attività culturali e interventi diversi nel settore culturale	0,00	0,00	4.232,08	7.941,24	0,00	0,00	0,00	0,00	<b>12.173,32</b>
	<b>TOTALE MISSIONE 5 - Tutela e valorizzazione dei beni e attività culturali</b>	<b>0,00</b>	<b>0,00</b>	<b>4.232,08</b>	<b>7.941,24</b>	<b>0,00</b>	<b>0,00</b>	<b>0,00</b>	<b>0,00</b>	<b>12.173,32</b>




## SPESE CORRENTI - IMPEGNI

Esercizio Finanziario 2023

MISSIONI E PROGRAMMI \ MACROAGGREGATI		Redditi da lavoro dipendente	Imposte e tasse a carico dell'ente	Acquisto di beni e servizi	Trasferimenti correnti	Interessi passivi	Altre spese per redditi da capitale	Rimborsi e poste correttive delle entrate	Altre spese correnti	Totale
		101	102	103	104	107	108	109	110	100
<b>08</b>	<b>Missione 8 - Assetto del territorio ed edilizia abitativa</b>									
01	Urbanistica e assetto del territorio	0,00	0,00	2.354,60	14.425,38	0,00	0,00	0,00	0,00	16.779,98
	<b>TOTALE MISSIONE 8 - Assetto del territorio ed edilizia abitativa</b>	<b>0,00</b>	<b>0,00</b>	<b>2.354,60</b>	<b>14.425,38</b>	<b>0,00</b>	<b>0,00</b>	<b>0,00</b>	<b>0,00</b>	<b>16.779,98</b>
<b>09</b>	<b>Missione 9 - Sviluppo sostenibile e tutela del territorio e dell'ambiente</b>									
02	Tutela, valorizzazione e recupero ambientale	0,00	0,00	878,19	0,00	0,00	0,00	0,00	0,00	878,19
05	Aree protette, parchi naturali, protezione naturalistica e forestazione	0,00	0,00	7.522,68	14.710,35	0,00	0,00	0,00	0,00	22.233,03
	<b>TOTALE MISSIONE 9 - Sviluppo sostenibile e tutela del territorio e dell'ambiente</b>	<b>0,00</b>	<b>0,00</b>	<b>8.400,87</b>	<b>14.710,35</b>	<b>0,00</b>	<b>0,00</b>	<b>0,00</b>	<b>0,00</b>	<b>23.111,22</b>
<b>10</b>	<b>Missione 10 - Trasporti e diritto alla mobilità</b>									
05	Viabilità e infrastrutture stradali	77.476,14	5.338,53	0,00	0,00	0,00	0,00	0,00	0,00	82.814,67
	<b>TOTALE MISSIONE 10 - Trasporti e diritto alla mobilità</b>	<b>77.476,14</b>	<b>5.338,53</b>	<b>0,00</b>	<b>0,00</b>	<b>0,00</b>	<b>0,00</b>	<b>0,00</b>	<b>0,00</b>	<b>82.814,67</b>
<b>12</b>	<b>Missione 12 - Diritti sociali, politiche sociali e famiglia</b>									
01	Interventi per l'infanzia e i minori e per asili nido	0,00	0,00	812,78	0,00	0,00	0,00	0,00	0,00	812,78
05	Interventi per le famiglie	0,00	0,00	0,00	150,00	0,00	0,00	0,00	0,00	150,00
	<b>TOTALE MISSIONE 12 - Diritti sociali, politiche sociali e famiglia</b>	<b>0,00</b>	<b>0,00</b>	<b>812,78</b>	<b>150,00</b>	<b>0,00</b>	<b>0,00</b>	<b>0,00</b>	<b>0,00</b>	<b>962,78</b>
<b>14</b>	<b>Missione 14 - Sviluppo economico e competitività</b>									
01	Industria PMI e Artigianato	0,00	0,00	0,00	3.000,00	0,00	0,00	0,00	0,00	3.000,00
	<b>TOTALE MISSIONE 14 - Sviluppo economico e competitività</b>	<b>0,00</b>	<b>0,00</b>	<b>0,00</b>	<b>3.000,00</b>	<b>0,00</b>	<b>0,00</b>	<b>0,00</b>	<b>0,00</b>	<b>3.000,00</b>
	<b>TOTALE MACROAGGREGATI</b>	<b>424.968,83</b>	<b>33.897,18</b>	<b>103.689,21</b>	<b>893.101,41</b>	<b>0,00</b>	<b>0,00</b>	<b>12.549,99</b>	<b>0,00</b>	<b>1.468.206,62</b>





## SPESE CORRENTI - PAGAMENTI IN C/COMPETENZA

Esercizio Finanziario 2023

MISSIONI E PROGRAMMI \ MACROAGGREGATI		Redditi da lavoro dipendente	Imposte e tasse a carico dell'ente	Acquisto di beni e servizi	Trasferimenti correnti	Interessi passivi	Altre spese per redditi da capitale	Rimborsi e poste correttive delle entrate	Altre spese correnti	Totale
		101	102	103	104	107	108	109	110	100
<b>01</b>	<b>Missione 1 - Servizi istituzionali, generali e di gestione</b>									
01	Organi istituzionali	8.338,50	5.016,08	61.261,10	0,00	0,00	0,00	0,00	0,00	<b>74.615,68</b>
02	Segreteria generale	88.135,79	6.052,46	3.019,20	0,00	0,00	0,00	0,00	0,00	<b>97.207,45</b>
03	Gestione economica, finanziaria, programmazione e provveditorato	28.725,89	1.953,41	2.368,84	2.611,31	0,00	0,00	1.436,38	0,00	<b>37.095,83</b>
04	Gestione delle entrate tributarie e servizi fiscali	38.216,77	2.476,42	958,38	0,00	0,00	0,00	9.845,45	0,00	<b>51.497,02</b>
05	Gestione dei beni demaniali e patrimoniali	0,00	0,00	1.833,39	0,00	0,00	0,00	0,00	0,00	<b>1.833,39</b>
06	Ufficio tecnico	40.123,61	2.691,98	4.982,18	0,00	0,00	0,00	0,00	0,00	<b>47.797,77</b>
07	Elezioni e consultazioni popolari - Anagrafe e stato civile	38.290,07	2.586,67	901,32	3.302,87	0,00	0,00	0,00	0,00	<b>45.080,93</b>
10	Risorse umane	0,00	0,00	1.441,60	0,00	0,00	0,00	0,00	0,00	<b>1.441,60</b>
11	Altri servizi generali	0,00	0,00	0,00	544.251,01	0,00	0,00	1.268,16	0,00	<b>545.519,17</b>
	<b>TOTALE MISSIONE 1 - Servizi istituzionali, generali e di gestione</b>	<b>241.830,63</b>	<b>20.777,02</b>	<b>76.766,01</b>	<b>550.165,19</b>	<b>0,00</b>	<b>0,00</b>	<b>12.549,99</b>	<b>0,00</b>	<b>902.088,84</b>
<b>03</b>	<b>Missione 3 - Ordine pubblico e sicurezza</b>									
01	Polizia locale e amministrativa	193,73	0,00	0,00	0,00	0,00	0,00	0,00	0,00	<b>193,73</b>
	<b>TOTALE MISSIONE 3 - Ordine pubblico e sicurezza</b>	<b>193,73</b>	<b>0,00</b>	<b>0,00</b>	<b>0,00</b>	<b>0,00</b>	<b>0,00</b>	<b>0,00</b>	<b>0,00</b>	<b>193,73</b>
<b>04</b>	<b>Missione 4 - Istruzione e diritto allo studio</b>									
01	Istruzione prescolastica	100.988,71	7.549,75	0,00	1.680,65	0,00	0,00	0,00	0,00	<b>110.219,11</b>
	<b>TOTALE MISSIONE 4 - Istruzione e diritto allo studio</b>	<b>100.988,71</b>	<b>7.549,75</b>	<b>0,00</b>	<b>1.680,65</b>	<b>0,00</b>	<b>0,00</b>	<b>0,00</b>	<b>0,00</b>	<b>110.219,11</b>
<b>05</b>	<b>Missione 5 - Tutela e valorizzazione dei beni e attività culturali</b>									
02	Attività culturali e interventi diversi nel settore culturale	0,00	0,00	4.232,08	4.586,24	0,00	0,00	0,00	0,00	<b>8.818,32</b>
	<b>TOTALE MISSIONE 5 - Tutela e valorizzazione dei beni e attività culturali</b>	<b>0,00</b>	<b>0,00</b>	<b>4.232,08</b>	<b>4.586,24</b>	<b>0,00</b>	<b>0,00</b>	<b>0,00</b>	<b>0,00</b>	<b>8.818,32</b>




## PROSPETTO DELLE SPESE DI BILANCIO PER MISSIONI, PROGRAMMI E MACROAGGREGATI

## SPESE CORRENTI - PAGAMENTI IN C/COMPETENZA

Esercizio Finanziario 2023

MISSIONI E PROGRAMMI \ MACROAGGREGATI		Redditi da lavoro dipendente	Imposte e tasse a carico dell'ente	Acquisto di beni e servizi	Trasferimenti correnti	Interessi passivi	Altre spese per redditi da capitale	Rimborsi e poste correttive delle entrate	Altre spese correnti	Totale
		101	102	103	104	107	108	109	110	100
<b>08</b>	<b>Missione 8 - Assetto del territorio ed edilizia abitativa</b>									
01	Urbanistica e assetto del territorio	0,00	0,00	2.354,60	14.425,38	0,00	0,00	0,00	0,00	16.779,98
	<b>TOTALE MISSIONE 8 - Assetto del territorio ed edilizia abitativa</b>	<b>0,00</b>	<b>0,00</b>	<b>2.354,60</b>	<b>14.425,38</b>	<b>0,00</b>	<b>0,00</b>	<b>0,00</b>	<b>0,00</b>	<b>16.779,98</b>
<b>09</b>	<b>Missione 9 - Sviluppo sostenibile e tutela del territorio e dell'ambiente</b>									
02	Tutela, valorizzazione e recupero ambientale	0,00	0,00	878,19	0,00	0,00	0,00	0,00	0,00	878,19
05	Aree protette, parchi naturali, protezione naturalistica e forestazione	0,00	0,00	4.350,68	50,35	0,00	0,00	0,00	0,00	4.401,03
	<b>TOTALE MISSIONE 9 - Sviluppo sostenibile e tutela del territorio e dell'ambiente</b>	<b>0,00</b>	<b>0,00</b>	<b>5.228,87</b>	<b>50,35</b>	<b>0,00</b>	<b>0,00</b>	<b>0,00</b>	<b>0,00</b>	<b>5.279,22</b>
<b>10</b>	<b>Missione 10 - Trasporti e diritto alla mobilità</b>									
05	Viabilità e infrastrutture stradali	76.443,08	5.338,53	0,00	0,00	0,00	0,00	0,00	0,00	81.781,61
	<b>TOTALE MISSIONE 10 - Trasporti e diritto alla mobilità</b>	<b>76.443,08</b>	<b>5.338,53</b>	<b>0,00</b>	<b>0,00</b>	<b>0,00</b>	<b>0,00</b>	<b>0,00</b>	<b>0,00</b>	<b>81.781,61</b>
<b>12</b>	<b>Missione 12 - Diritti sociali, politiche sociali e famiglia</b>									
05	Interventi per le famiglie	0,00	0,00	0,00	150,00	0,00	0,00	0,00	0,00	150,00
	<b>TOTALE MISSIONE 12 - Diritti sociali, politiche sociali e famiglia</b>	<b>0,00</b>	<b>0,00</b>	<b>0,00</b>	<b>150,00</b>	<b>0,00</b>	<b>0,00</b>	<b>0,00</b>	<b>0,00</b>	<b>150,00</b>
	<b>TOTALE MACROAGGREGATI</b>	<b>419.456,15</b>	<b>33.665,30</b>	<b>88.581,56</b>	<b>571.057,81</b>	<b>0,00</b>	<b>0,00</b>	<b>12.549,99</b>	<b>0,00</b>	<b>1.125.310,81</b>



MISSIONI E PROGRAMMI \ MACROAGGREGATI		Redditi da lavoro dipendente	Imposte e tasse a carico dell'ente	Acquisto di beni e servizi	Trasferimenti correnti	Interessi passivi	Altre spese per redditi da capitale	Rimborsi e poste correttive delle entrate	Altre spese correnti	Totale
		101	102	103	104	107	108	109	110	100
<b>01</b>	<b>Missione 1 - Servizi istituzionali, generali e di gestione</b>									
01	Organi istituzionali	0,00	180,20	3.268,59	0,00	0,00	0,00	0,00	0,00	3.448,79
02	Segreteria generale	1.610,00	0,00	85,05	0,00	0,00	0,00	0,00	0,00	1.695,05
03	Gestione economica, finanziaria, programmazione e provveditorato	0,00	0,00	2.358,64	0,00	0,00	0,00	426,46	0,00	2.785,10
04	Gestione delle entrate tributarie e servizi fiscali	0,00	0,00	6,53	0,00	0,00	0,00	777,16	0,00	783,69
05	Gestione dei beni demaniali e patrimoniali	0,00	0,00	3.175,12	0,00	0,00	0,00	0,00	0,00	3.175,12
06	Ufficio tecnico	851,36	0,00	0,00	0,00	0,00	0,00	0,00	0,00	851,36
07	Elezioni e consultazioni popolari - Anagrafe e stato civile	0,00	0,00	145,00	0,00	0,00	0,00	0,00	0,00	145,00
10	Risorse umane	0,00	0,00	259,99	0,00	0,00	0,00	0,00	0,00	259,99
11	Altri servizi generali	0,00	0,00	6.190,50	374.578,82	0,00	0,00	0,00	2.000,00	382.769,32
	<b>TOTALE MISSIONE 1 - Servizi istituzionali, generali e di gestione</b>	2.461,36	180,20	15.489,42	374.578,82	0,00	0,00	1.203,62	2.000,00	395.913,42
<b>05</b>	<b>Missione 5 - Tutela e valorizzazione dei beni e attività culturali</b>									
02	Attività culturali e interventi diversi nel settore culturale	0,00	0,00	0,00	1.927,20	0,00	0,00	0,00	0,00	1.927,20
	<b>TOTALE MISSIONE 5 - Tutela e valorizzazione dei beni e attività culturali</b>	0,00	0,00	0,00	1.927,20	0,00	0,00	0,00	0,00	1.927,20
<b>09</b>	<b>Missione 9 - Sviluppo sostenibile e tutela del territorio e dell'ambiente</b>									
05	Aree protette, parchi naturali, protezione naturalistica e forestazione	0,00	0,00	3.922,00	28.759,39	0,00	0,00	0,00	0,00	32.681,39
	<b>TOTALE MISSIONE 9 - Sviluppo sostenibile e tutela del territorio e dell'ambiente</b>	0,00	0,00	3.922,00	28.759,39	0,00	0,00	0,00	0,00	32.681,39
<b>10</b>	<b>Missione 10 - Trasporti e diritto alla mobilità</b>									
05	Viabilità e infrastrutture stradali	1.073,36	0,00	18,20	0,00	0,00	0,00	0,00	0,00	1.091,56




PROSPETTO DELLE SPESE DI BILANCIO PER MISSIONI, PROGRAMMI E MACROAGGREGATI

SPESE CORRENTI - PAGAMENTI C/RESIDUI

Esercizio Finanziario 2023

MISSIONI E PROGRAMMI \ MACROAGGREGATI		Redditi da lavoro dipendente	Imposte e tasse a carico dell'ente	Acquisto di beni e servizi	Trasferimenti correnti	Interessi passivi	Altre spese per redditi da capitale	Rimborsi e poste correttive delle entrate	Altre spese correnti	Totale
		101	102	103	104	107	108	109	110	100
	<b>TOTALE MISSIONE 10 - Trasporti e diritto alla mobilità</b>	1.073,36	0,00	18,20	0,00	0,00	0,00	0,00	0,00	1.091,56
<b>12</b>	<b>Missione 12 - Diritti sociali, politiche sociali e famiglia</b>									
05	Interventi per le famiglie	0,00	0,00	0,00	300,00	0,00	0,00	0,00	0,00	300,00
	<b>TOTALE MISSIONE 12 - Diritti sociali, politiche sociali e famiglia</b>	0,00	0,00	0,00	300,00	0,00	0,00	0,00	0,00	300,00
	<b>TOTALE MACROAGGREGATI</b>	3.534,72	180,20	19.429,62	405.565,41	0,00	0,00	1.203,62	2.000,00	431.913,57




PROSPETTO DELLE SPESE DI BILANCIO PER MISSIONI, PROGRAMMI E MACROAGGREGATI

SPESE PER RIMBORSO DI PRESTITI - IMPEGNI

Esercizio Finanziario 2023

MISSIONI E PROGRAMMI \ MACROAGGREGATI		Rimborso di titoli obbligazionari	Rimborso prestiti a breve termine	Rimborso mutui e altri finanziamenti a medio lungo termine	Rimborso di altre forme di indebitamento	Fondi per rimborso prestiti (1)	Totale
		401	402	403	404	405	400
<b>50</b>	<b>Missione 50 - Debito pubblico</b>						
02	Quota capitale ammortamento mutui e prestiti obbligazionari	0,00	0,00	34.740,00	0,00	0,00	<b>34.740,00</b>
	<b>TOTALE MISSIONE 50 - Debito pubblico</b>	<b>0,00</b>	<b>0,00</b>	<b>34.740,00</b>	<b>0,00</b>	<b>0,00</b>	<b>34.740,00</b>




Comune di Romeno

PROSPETTO DELLE SPESE DI BILANCIO PER MISSIONI, PROGRAMMI E MACROAGGREGATI

SPESE PER SERVIZI PER CONTO TERZI E PARTITE DI GIRO - IMPEGNI

Esercizio Finanziario 2023

MISSIONI E PROGRAMMI \ MACROAGGREGATI		Uscite per partite di giro	Uscite per conto terzi	Totale
		701	702	700
<b>99</b>	<b>Missione 99 - Servizi per conto terzi</b>			
01	Servizi per conto terzi e Partite di giro	198.496,82	101.752,12	<b>300.248,94</b>
	<b>TOTALE MISSIONE 99 - Servizi per conto terzi</b>	<b>198.496,82</b>	<b>101.752,12</b>	<b>300.248,94</b>




## RIEPILOGO SPESE PER TITOLI E MACROAGGREGATI IMPEGNI

TITOLI E MACROAGGREGATI DI SPESA		Totale	- di cui non ricorrenti
	<b>TITOLO 1 - Spese correnti</b>		
101	Redditi da lavoro dipendente	424.968,83	25.500,36
102	Imposte e tasse a carico dell'ente	33.897,18	0,00
103	Acquisto di beni e servizi	103.689,21	5.044,86
104	Trasferimenti correnti	893.101,41	44.321,08
107	Interessi passivi	0,00	0,00
109	Rimborsi e poste correttive delle entrate	12.549,99	1.268,16
110	Altre spese correnti	0,00	0,00
<b>100</b>	<b>Totale TITOLO 1</b>	<b>1.468.206,62</b>	<b>76.134,46</b>
	<b>TITOLO 2 - Spese in conto capitale</b>		
202	Investimenti fissi lordi e acquisto di terreni	376.715,19	376.715,19
203	Contributi agli investimenti	37.565,72	37.565,72
204	Altri trasferimenti in conto capitale	0,00	0,00
205	Altre spese in conto capitale	0,00	0,00
<b>200</b>	<b>Totale TITOLO 2</b>	<b>414.280,91</b>	<b>414.280,91</b>
	<b>TITOLO 3 - Spese per incremento attività finanziarie</b>		
301	Acquisizioni di attività finanziarie	0,00	0,00
<b>300</b>	<b>Totale TITOLO 3</b>	<b>0,00</b>	<b>0,00</b>
	<b>TITOLO 4 - Rimborso Prestiti</b>		
403	Rimborso mutui e altri finanziamenti a medio lungo termine	34.740,00	0,00
<b>400</b>	<b>Totale TITOLO 4</b>	<b>34.740,00</b>	<b>0,00</b>
	<b>TITOLO 5 - Chiusura Anticipazioni ricevute da istituto tesoriere/cassiere</b>		
501	Chiusura Anticipazioni ricevute da istituto tesoriere/cassiere	0,00	0,00
<b>500</b>	<b>Totale TITOLO 5</b>	<b>0,00</b>	<b>0,00</b>
	<b>TITOLO 7 - Uscite per conto terzi e partite di giro</b>		
701	Uscite per partite di giro	198.496,82	0,00
702	Uscite per conto terzi	101.752,12	0,00
<b>700</b>	<b>Totale TITOLO 7</b>	<b>300.248,94</b>	<b>0,00</b>
<b>TOTALE IMPEGNI</b>		<b>2.217.476,47</b>	<b>490.415,37</b>




TITOLO TIPOLOGIA CATEGORIA	DENOMINAZIONE	ACCERTAMENTI	di cui entrate accertate non ricorrenti	RISCOSSIONI IN C/COMPETENZA	RISCOSSIONI IN C/RESIDUI
<b>1010100</b>	<b><i>ENTRATE CORRENTI DI NATURA TRIBUTARIA, CONTRIBUTIVA E PEREQUATIVA</i></b> <b>Tipologia 101: Imposte, tasse e proventi assimilati</b>				
1010106	Imposta municipale propria	594.611,32	0,00	579.070,37	0,00
1010108	Imposta comunale sugli immobili (ICI)	40.873,32	0,00	20.428,08	2.106,90
1010199	Altre imposte, tasse e proventi assimilati n.a.c.	110,00	110,00	110,00	0,00
	<b>Totale Tipologia 101</b>	<b>635.594,64</b>	<b>110,00</b>	<b>599.608,45</b>	<b>2.106,90</b>
<b>1000000</b>	<b>TOTALE TITOLO 1</b>	<b>635.594,64</b>	<b>110,00</b>	<b>599.608,45</b>	<b>2.106,90</b>
<b>2010100</b>	<b><i>TRASFERIMENTI CORRENTI</i></b> <b>Tipologia 101: Trasferimenti correnti da Amministrazioni pubbliche</b>				
2010101	Trasferimenti correnti da Amministrazioni Centrali	7.021,00	7.021,00	7.021,00	0,00
2010102	Trasferimenti correnti da Amministrazioni Locali	924.466,34	77.117,24	561.994,08	376.743,51
	<b>Totale Tipologia 101</b>	<b>931.487,34</b>	<b>84.138,24</b>	<b>569.015,08</b>	<b>376.743,51</b>
<b>2000000</b>	<b>TOTALE TITOLO 2</b>	<b>931.487,34</b>	<b>84.138,24</b>	<b>569.015,08</b>	<b>376.743,51</b>
<b>3010000</b>	<b><i>ENTRATE EXTRATRIBUTARIE</i></b> <b>Tipologia 100: Vendita di beni e servizi e proventi derivanti dalla gestione dei beni</b>				
3010100	Vendita di beni	36.462,73	0,00	33.431,00	0,00
3010200	Entrate dalla vendita e dall'erogazione di servizi	2.880,28	0,00	2.880,28	0,00
3010300	Proventi derivanti dalla gestione dei beni	116.892,19	0,00	44.595,67	577,72
	<b>Totale Tipologia 100</b>	<b>156.235,20</b>	<b>0,00</b>	<b>80.906,95</b>	<b>577,72</b>
<b>3030000</b>	<b>Tipologia 300: Interessi attivi</b>				
3030300	Altri interessi attivi	22.031,55	0,00	18.001,01	0,00
	<b>Totale Tipologia 300</b>	<b>22.031,55</b>	<b>0,00</b>	<b>18.001,01</b>	<b>0,00</b>
<b>3050000</b>	<b>Tipologia 500: Rimborsi e altre entrate correnti</b>				
3050200	Rimborsi in entrata	1.385,00	0,00	1.385,00	0,00
3059900	Altre entrate correnti n.a.c.	27.361,49	0,00	9.931,09	33,60
	<b>Totale Tipologia 500</b>	<b>28.746,49</b>	<b>0,00</b>	<b>11.316,09</b>	<b>33,60</b>
<b>3000000</b>	<b>TOTALE TITOLO 3</b>	<b>207.013,24</b>	<b>0,00</b>	<b>110.224,05</b>	<b>611,32</b>
<b>4020000</b>	<b><i>ENTRATE IN CONTO CAPITALE</i></b> <b>Tipologia 200: Contributi agli investimenti</b>				
4020100	Contributi agli investimenti da amministrazioni pubbliche	472.479,40	456.564,75	250.535,67	66.486,41
	<b>Totale Tipologia 200</b>	<b>472.479,40</b>	<b>456.564,75</b>	<b>250.535,67</b>	<b>66.486,41</b>
<b>4030000</b>	<b>Tipologia 300: Altri trasferimenti in conto capitale</b>				
4031000	Altri trasferimenti in conto capitale da amministrazioni pubbliche	0,00	0,00	0,00	18.983,20
	<b>Totale Tipologia 300</b>	<b>0,00</b>	<b>0,00</b>	<b>0,00</b>	<b>18.983,20</b>





TITOLO TIPOLOGIA CATEGORIA	DENOMINAZIONE	ACCERTAMENTI	di cui entrate accertate non ricorrenti	RISCOSSIONI IN C/COMPETENZA	RISCOSSIONI IN C/RESIDUI
<b>4040000</b>	<b>Tipologia 400: Entrate da alienazione di beni materiali e immateriali</b>				
4040100	Alienazione di beni materiali	760,00	760,00	760,00	0,00
	<b>Totale Tipologia 400</b>	<b>760,00</b>	<b>760,00</b>	<b>760,00</b>	<b>0,00</b>
<b>4050000</b>	<b>Tipologia 500: Altre entrate in conto capitale</b>				
4050100	Permessi di costruire	33.122,14	33.122,14	33.122,14	0,00
	<b>Totale Tipologia 500</b>	<b>33.122,14</b>	<b>33.122,14</b>	<b>33.122,14</b>	<b>0,00</b>
<b>4000000</b>	<b>TOTALE TITOLO 4</b>	<b>506.361,54</b>	<b>490.446,89</b>	<b>284.417,81</b>	<b>85.469,61</b>
	<b>ENTRATE PER CONTO TERZI E PARTITE DI GIRO</b>				
<b>9010000</b>	<b>Tipologia 100: Entrate per partite di giro</b>				
9010100	Altre ritenute	80.176,78	0,00	80.176,78	0,00
9010200	Ritenute su redditi da lavoro dipendente	104.157,65	104.157,65	104.126,85	0,00
9010300	Ritenute su redditi da lavoro autonomo	12.162,39	12.162,39	12.162,39	0,00
9019900	Altre entrate per partite di giro	2.000,00	2.000,00	2.000,00	0,00
	<b>Totale Tipologia 100</b>	<b>198.496,82</b>	<b>118.320,04</b>	<b>198.466,02</b>	<b>0,00</b>
<b>9020000</b>	<b>Tipologia 200: Entrate per conto terzi</b>				
9020400	Depositi di/preso terzi	6.137,92	6.137,92	6.137,92	0,00
9029900	Altre entrate per conto terzi	95.614,20	95.614,20	95.244,08	0,00
	<b>Totale Tipologia 200</b>	<b>101.752,12</b>	<b>101.752,12</b>	<b>101.382,00</b>	<b>0,00</b>
<b>9000000</b>	<b>TOTALE TITOLO 9</b>	<b>300.248,94</b>	<b>220.072,16</b>	<b>299.848,02</b>	<b>0,00</b>
	<b>TOTALE TITOLI</b>	<b>2.580.705,70</b>	<b>794.767,29</b>	<b>1.863.113,41</b>	<b>464.931,34</b>



# CONTO DEL BILANCIO 2023

## RIEPILOGO GENERALE DELLE SPESE PER MISSIONI

RIEPILOGO DELLE MISSIONI	DENOMINAZIONE	RESIDUI PASSIVI AL 1/1/2023 (RS)		PAGAMENTI IN C/RESIDUI (PR)		RIACCERTAMENTO RESIDUI (R)		RESIDUI PASSIVI DA ESERCIZI PRECEDENTI (EP = RS-PR+R)			
		PREVISIONI DEFINITIVE DI COMPETENZA (CP)		PAGAMENTI IN C/COMPETENZA (PC)		IMPEGNI (I)		ECONOMIE DI COMPETENZA (EC= CP- I -FPV)			
		PREVISIONI DEFINITIVE DI CASSA (CS)		TOTALE PAGAMENTI (TP = PR+PC)		FONDO PLURIENNALE VINCOLATO (FPV)		TOTALE RESIDUI PASSIVI DA RIPORTARE (TR = EP+EC)			
DISAVANZO DI AMMINISTRAZIONE CP											
TOTALE MISSIONE 01	Servizi istituzionali, generali e di gestione	RS	494.349,31	PR	438.343,39	R	-21.651,83		EP	34.354,09	
		CP	1.729.591,08	PC	920.323,65	I	1.248.597,75	ECP	455.191,25	EC	328.274,10
		CS	2.203.397,39	TP	1.358.667,04	FPV	25.802,08		TR	362.628,19	
TOTALE MISSIONE 03	Ordine pubblico e sicurezza	RS	16.663,98	PR	13.141,84	R	0,00		EP	3.522,14	
		CP	40.267,00	PC	193,73	I	193,73	ECP	40.073,27	EC	0,00
		CS	56.930,98	TP	13.335,57	FPV	0,00		TR	3.522,14	
TOTALE MISSIONE 04	Istruzione e diritto allo studio	RS	15.845,31	PR	0,00	R	-1.198,52		EP	14.646,79	
		CP	1.966.667,00	PC	255.944,18	I	267.451,58	ECP	1.484.439,75	EC	11.507,40
		CS	1.979.227,31	TP	255.944,18	FPV	214.775,67		TR	26.154,19	
TOTALE MISSIONE 05	Tutela e valorizzazione dei beni e attività culturali	RS	6.860,02	PR	6.718,14	R	-141,88		EP	0,00	
		CP	42.233,00	PC	27.319,37	I	37.557,93	ECP	4.675,07	EC	10.238,56
		CS	49.093,02	TP	34.037,51	FPV	0,00		TR	10.238,56	
TOTALE MISSIONE 06	Politiche giovanili, sport e tempo libero	RS	110.307,86	PR	90.052,46	R	-19.089,37		EP	1.166,03	
		CP	184.032,00	PC	0,00	I	0,00	ECP	182.651,73	EC	0,00
		CS	294.339,86	TP	90.052,46	FPV	1.380,27		TR	1.166,03	
TOTALE MISSIONE 07	Turismo	RS	0,00	PR	0,00	R	0,00		EP	0,00	
		CP	3.000,00	PC	0,00	I	0,00	ECP	3.000,00	EC	0,00
		CS	3.000,00	TP	0,00	FPV	0,00		TR	0,00	
TOTALE MISSIONE 08	Assetto del territorio ed edilizia abitativa	RS	112.760,34	PR	38.184,47	R	-42.006,12		EP	32.569,75	
		CP	109.150,00	PC	16.779,98	I	17.290,31	ECP	86.708,48	EC	510,33
		CS	221.910,34	TP	54.964,45	FPV	5.151,21		TR	33.080,08	
TOTALE MISSIONE 09	Sviluppo sostenibile e tutela del territorio e dell'ambiente	RS	179.386,49	PR	143.978,99	R	-7.260,77		EP	28.146,73	
		CP	510.191,60	PC	59.165,60	I	88.794,17	ECP	398.853,36	EC	29.628,57
		CS	689.578,09	TP	203.144,59	FPV	22.544,07		TR	57.775,30	
TOTALE MISSIONE 10	Trasporti e diritto alla mobilità	RS	172.782,18	PR	117.238,72	R	-1.028,73		EP	54.514,73	
		CP	1.167.412,67	PC	116.613,98	I	197.553,33	ECP	622.082,58	EC	80.939,35
		CS	1.334.444,85	TP	233.852,70	FPV	347.776,76		TR	135.454,08	
TOTALE MISSIONE 11	Soccorso civile	RS	4.959,30	PR	2.071,56	R	-2.887,74		EP	0,00	
		CP	30.000,00	PC	13.414,65	I	21.085,95	ECP	8.914,05	EC	7.671,30
		CS	34.959,30	TP	15.486,21	FPV	0,00		TR	7.671,30	



# CONTO DEL BILANCIO 2023

## RIEPILOGO GENERALE DELLE SPESE PER MISSIONI

RIEPILOGO DELLE MISSIONI	DENOMINAZIONE	RESIDUI PASSIVI AL 1/1/2023 (RS)	PAGAMENTI IN C/RESIDUI (PR)	RIACCERTAMENTO RESIDUI (R)		RESIDUI PASSIVI DA ESERCIZI PRECEDENTI (EP = RS-PR+R)
		PREVISIONI DEFINITIVE DI COMPETENZA (CP)	PAGAMENTI IN C/COMPETENZA (PC)	IMPEGNI (I)	ECONOMIE DI COMPETENZA (ECP= CP- I -FPV)	RESIDUI PASSIVI DA ESERCIZIO DI COMPETENZA (EC = I-PC)
		PREVISIONI DEFINITIVE DI CASSA (CS)	TOTALE PAGAMENTI (TP = PR+PC)	FONDO PLURIENNALE VINCOLATO (FPV)		TOTALE RESIDUI PASSIVI DA RIPORTARE (TR = EP+EC)
TOTALE MISSIONE 12	Diritti sociali, politiche sociali e famiglia	RS 5.979,00	PR 300,00	R 0,00		EP 5.679,00
		CP 19.939,00	PC 150,00	I 962,78	ECP 6.277,61	EC 812,78
		CS 25.918,00	TP 450,00	FPV 12.698,61		TR 6.491,78
TOTALE MISSIONE 14	Sviluppo economico e competitività	RS 0,00	PR 0,00	R 0,00		EP 0,00
		CP 3.000,00	PC 0,00	I 3.000,00	ECP 0,00	EC 3.000,00
		CS 3.000,00	TP 0,00	FPV 0,00		TR 3.000,00
TOTALE MISSIONE 20	Fondi e accantonamenti	RS 0,00	PR 0,00	R 0,00		EP 0,00
		CP 38.790,00	PC 0,00	I 0,00	ECP 38.790,00	EC 0,00
		CS 0,00	TP 0,00	FPV 0,00		TR 0,00
TOTALE MISSIONE 50	Debito pubblico	RS 138.960,00	PR 0,00	R 0,00		EP 138.960,00
		CP 34.740,00	PC 0,00	I 34.740,00	ECP 0,00	EC 34.740,00
		CS 173.700,00	TP 0,00	FPV 0,00		TR 173.700,00
TOTALE MISSIONE 60	Anticipazioni finanziarie	RS 0,00	PR 0,00	R 0,00		EP 0,00
		CP 800.000,00	PC 0,00	I 0,00	ECP 800.000,00	EC 0,00
		CS 800.000,00	TP 0,00	FPV 0,00		TR 0,00
TOTALE MISSIONE 99	Servizi per conto terzi	RS 154.891,84	PR 45.548,89	R -8.613,85		EP 100.729,10
		CP 584.000,00	PC 270.356,04	I 300.248,94	ECP 283.751,06	EC 29.892,90
		CS 738.891,84	TP 315.904,93	FPV 0,00		TR 130.622,00
TOTALE MISSIONI		RS 1.413.745,63	PR 895.578,46	R -103.878,81		EP 414.288,36
		CP 7.263.013,35	PC 1.680.261,18	I 2.217.476,47	ECP 4.415.408,21	EC 537.215,29
		CS 8.608.390,98	TP 2.575.839,64	FPV 630.128,67		TR 951.503,65
TOTALE GENERALE DELLE SPESE		RS 1.413.745,63	PR 895.578,46	R -103.878,81		EP 414.288,36
		CP 7.263.013,35	PC 1.680.261,18	I 2.217.476,47	ECP 4.415.408,21	EC 537.215,29
		CS 8.608.390,98	TP 2.575.839,64	FPV 630.128,67		TR 951.503,65