


QUADRO GENERALE RIASSUNTIVO 2024


ENTRATE	ACCERTAMENTI	INCASSI	SPESE	IMPEGNI	PAGAMENTI
Fondo di cassa all'inizio dell'esercizio		775.101,20			
Utilizzo avanzo di amministrazione	801.396,28		Disavanzo di amministrazione	0,00	
di cui utilizzo Fondo anticipazioni di liquidità	0,00				
Fondo pluriennale vincolato di parte corrente	29.578,00				
Fondo pluriennale vincolato in c/capitale	600.550,67				
di cui fondo pluriennale vincolato in c/capitale finanziario da debito	0,00				
Fondo pluriennale vincolato per incremento di attività finanziarie	0,00				
Titolo 1 - Entrate correnti di natura tributaria, contributiva e perequativa	626.678,24	638.259,92	Titolo 1 - Spese correnti	1.569.790,82	1.538.417,00
Titolo 2 - Trasferimenti correnti	1.204.712,18	1.292.531,12	Fondo pluriennale vincolato di parte corrente	37.432,00	
Titolo 3 - Entrate extratributarie	185.245,43	163.030,20			
Titolo 4 - Entrate in conto capitale	1.614.804,45	1.551.753,24	Titolo 2 - Spese in conto capitale	2.266.170,69	2.125.620,41
			Fondo pluriennale vincolato in c/capitale	239.554,81	
			di cui fondo pluriennale vincolato in c/capitale finanziato da debito	0,00	
Titolo 5 - Entrate da riduzione di attività finanziarie	0,00	0,00	Titolo 3 - Spese per incremento di attività finanziarie	0,00	0,00
			Fondo pluriennale vincolato per attività finanziarie	0,00	
Totale entrate finali	3.631.440,30	3.645.574,48	Totale spese finali	4.112.948,32	3.664.037,41
Titolo 6 - Accensione di prestiti	0,00	0,00	Titolo 4 - Rimborso di prestiti	34.740,00	173.700,00
Titolo 7 - Anticipazioni da istituto tesoriere/cassiere	0,00	0,00	Fondo anticipazioni di liquidità	0,00	
Titolo 9 - Entrate per conto di terzi e partite di giro	415.891,12	428.617,72	Titolo 5 - Chiusura Anticipazioni da istituto tesoriere/cassiere	0,00	0,00
			Titolo 7 - Spese per conto terzi e partite di giro	415.891,12	430.214,10
Totale entrate dell'esercizio	4.047.331,42	4.074.192,20	Totale spese dell'esercizio	4.563.579,44	4.267.951,51
TOTALE COMPLESSIVO ENTRATE	5.478.856,37	4.849.293,40	TOTALE COMPLESSIVO SPESE	4.563.579,44	4.267.951,51
DISAVANZO DI COMPETENZA	0,00		AVANZO DI COMPETENZA/FONDO DI CASSA	915.276,93	581.341,89
TOTALE A PAREGGIO	5.478.856,37	4.849.293,40	TOTALE A PAREGGIO	5.478.856,37	4.849.293,40
			GESTIONE DEL BILANCIO		
			a) Avanzo di competenza (+) /Disavanzo di competenza (-)	915.276,93	
			b) Risorse accantonate stanziare nel bilancio dell'esercizio 2024 (+)	29.270,00	
			c) Risorse vincolate nel bilancio (+)	94.234,98	
			d) Equilibrio di bilancio (d=a-b-c)	791.771,95	
			GESTIONE DEGLI ACCANTONAMENTI IN SEDE DI RENDICONTO		
			d) Equilibrio di bilancio (+)/(-)	791.771,95	
			e) Variazione accantonamenti effettuata in sede di rendiconto(+)/(-)	10.935,00	
			f) Equilibrio complessivo (f=d-e)	780.836,95	



EQUILIBRIO ECONOMICO-FINANZIARIO		COMPETENZA (ACCERTAMENTI E IMPEGNI IMPUTATI ALL'ESERCIZIO)
A) Fondo pluriennale vincolato per spese correnti iscritto in entrata	(+)	29.578,00
AA) Recupero disavanzo di amministrazione esercizio precedente	(-)	0,00
Q1) Fondo pluriennale vincolato per spese titolo 2.04 Altri trasferimenti in conto capitale iscritto in entrata	(+)	0,00
B) Entrate Titoli 1.00 - 2.00 - 3.00	(+)	2.016.635,85
di cui per estinzione anticipata di prestiti		34.740,00
C) Entrate Titolo 4.02.06 - Contributi agli investimenti direttamente destinabili al rimborso dei prestiti da amministrazioni pubbliche	(+)	0,00
D) Spese Titolo 1.00 - Spese correnti	(-)	1.569.790,82
- di cui spese correnti non ricorrenti finanziate con utilizzo del risultato di amministrazione		20.877,64
D1) Fondo pluriennale vincolato di parte corrente (di spesa)	(-)	37.432,00
E) Spese Titolo 2.04 - Trasferimenti in conto capitale	(-)	0,00
E1) Fondo pluriennale vincolato di spesa - titolo 2.04 Altri trasferimenti in conto capitale	(-)	0,00
F1) Spese Titolo 4.00 - Quote di capitale amm.to dei mutui e prestiti obbligazionari	(-)	34.740,00
di cui per estinzione anticipata di prestiti		34.740,00
F2) Fondo anticipazioni di liquidità	(-)	0,00
G) Somma finale (G=A-AA+Q1+B+C-D-D1-D2-E-E1-F1-F2)		404.251,03
ALTRE POSTE DIFFERENZIALI, PER ECCEZIONI PREVISTE DA NORME DI LEGGE E DAI PRINCIPI CONTABILI, CHE HANNO EFFETTO SULL'EQUILIBRIO EX ARTICOLO 162, COMMA 6, DEL TESTO UNICO DELLE LEGGI SULL'ORDINAMENTO DEGLI ENTI LOCALI		
H) Utilizzo avanzo di amministrazione per spese correnti e per rimborso prestiti	(+)	27.251,53
di cui per estinzione anticipata di prestiti		0,00
I) Entrate di parte capitale destinate a spese correnti in base a specifiche disposizioni di legge o dei principi contabili	(+)	0,00
di cui per estinzione anticipata di prestiti		0,00
L) Entrate di parte corrente destinate a spese di investimento in base a specifiche disposizioni di legge o dei principi contabili	(-)	4.200,00
M) Entrate da accensione di prestiti destinate a estizione anticipata dei prestiti	(+)	0,00
O1) RISULTATO DI COMPETENZA DI PARTE CORRENTE (O1=G+H+I-L+M)		427.302,56
- Risorse accantonate di parte corrente stanziare nel bilancio dell'esercizio 2024	(-)	29.270,00
- Risorse vincolate di parte corrente nel bilancio	(-)	1.873,89
O2) EQUILIBRIO DI BILANCIO DI PARTE CORRENTE	(-)	396.158,67
- Variazione accantonamenti di parte corrente effettuata in sede di rendiconto (+)/(-)	(-)	10.935,00
O3) EQUILIBRIO COMPLESSIVO DI PARTE CORRENTE		385.223,67

**RENDICONTO DELLA GESTIONE 2024**
VERIFICA EQUILIBRI

EQUILIBRIO ECONOMICO-FINANZIARIO		COMPETENZA (ACCERTAMENTI E IMPEGNI IMPUTATI ALL'ESERCIZIO)
P) Utilizzo avanzo di amministrazione per spese di investimento	(+)	774.144,75
Q) Fondo pluriennale vincolato per spese in conto capitale iscritto in entrata	(+)	600.550,67
Q1) Fondo pluriennale vincolato per spese titolo 2.04 Altri trasferimenti in conto capitale iscritto in entrata	(-)	0,00
J2) Fondo pluriennale vincolato per spese titolo 3.01 Acquisizioni di attivita' finanziarie iscritto in entrata	(+)	0,00
R) Entrate Titoli 4.00 - 5.00 - 6.00	(+)	1.614.804,45
C) Entrate Titolo 4.02.06 - Contributi agli investimenti direttamente destinati al rimborso dei prestiti da amministrazioni pubbliche	(-)	0,00
I) Entrate di parte capitale destinate a spese correnti in base a specifiche disposizioni di legge o dei principi contabili	(-)	0,00
S1) Entrate Titolo 5.02 per Riscossioni di crediti di breve termine	(-)	0,00
S2) Entrate Titolo 5.03 per Riscossioni di crediti medio-lungo termine	(-)	0,00
T) Entrate Titolo 5.04 - relative a Altre entrate per riduzioni di attività finanziaria	(-)	0,00
L) Entrate di parte corrente destinate a spese di investimento in base a specifiche disposizioni di legge o dei principi contabili	(+)	4.200,00
M) Entrate da accensione di prestiti destinate a estinzione anticipata dei prestiti	(-)	0,00
U) Spese Titolo 2.00 - Spese in conto capitale	(-)	2.266.170,69
U1) Fondo pluriennale vincolato in c/capitale (di spesa)	(-)	239.554,81
V) Spese Titolo 3.01 per Acquisizioni di attività finanziarie	(-)	0,00
Y2) Fondo pluriennale vincolato per spese titolo 3.01 Acquisizioni di attivita' finanziarie iscritto in spesa	(-)	0,00
E) Spese Titolo 2.04 - Trasferimenti in conto capitale	(+)	0,00
E1) Fondo pluriennale vincolato di spesa - titolo 2.04 Altri trasferimenti in conto capitale	(+)	0,00
Z1) RISULTATO DI COMPETENZA IN C/CAPITALE (Z1) = P+Q-Q1+J2+R-C-I-S1-S2-T+L-M-U-U1-U2-V-Y2+E+ E1)		487.974,37
Z/1) Risorse accantonate in c/capitale stanziare nel bilancio dell'esercizio 2024	(-)	0,00
- Risorse vincolate in c/capitale nel bilancio	(-)	92.361,09
Z2) EQUILIBRIO DI BILANCIO IN C/CAPITALE		395.613,28
- Variazione accantonamenti in c/capitale effettuata in sede di rendiconto (+)/(-)	(-)	0,00
Z3) EQUILIBRIO COMPLESSIVO IN CAPITALE		395.613,28



EQUILIBRIO ECONOMICO-FINANZIARIO		COMPETENZA (ACCERTAMENTI E IMPEGNI IMPUTATI ALL'ESERCIZIO)
J) Utilizzo risultato di amministrazione per l'incremento di attività finanziarie	(+)	0,00
J1) Fondo pluriennale vincolato per incremento di attività finanziarie iscritto in entrata	(+)	0,00
J2) Fondo pluriennale vincolato per spese Titolo 3.01 Acquisizioni di attività finanziarie iscritto in entrata	(-)	0,00
S1) Entrate Titolo 5.02 per Riscossione crediti di breve termine	(+)	0,00
S2) Entrate Titolo 5.03 per Riscossione crediti di medio-lungo termine	(+)	0,00
T) Entrate Titolo 5.04 relative a Altre entrate per riduzioni di attività finanziarie	(+)	0,00
X1) Spese Titolo 3.02 per Concessione crediti di breve termine	(-)	0,00
X2) Spese Titolo 3.03 per Concessione crediti di medio-lungo termine	(-)	0,00
Y) Spese Titolo 3.04 per Altre spese per incremento di attività finanziarie	(-)	0,00
Y1) Fondo pluriennale vincolato per incremento di attività finanziarie (di spesa)	(-)	0,00
Y2) Fondo pluriennale vincolato per spese Titolo 3.01 Acquisizioni di attività finanziarie iscritto in spesa	(+)	0,00
W1) RISULTATO DI COMPETENZA (W/1 = O1+Z1+J+J1-J2+S1+S2+T-X1-X2-Y-Y1+Y2)		915.276,93
Risorse accantonate stanziare nel bilancio dell'esercizio 2024	(-)	29.270,00
Risorse vincolate nel bilancio	(-)	94.234,98
W2 EQUILIBRIO DI BILANCIO		791.771,95
Variazione accantonamenti effettuata in sede di rendiconto	(-)	10.935,00
W3 EQUILIBRIO COMPLESSIVO		780.836,95

Saldo corrente ai fini della copertura degli investimenti pluriennali:

O1) Risultato di competenza di parte corrente		427.302,56
Utilizzo risultato di amministrazione destinato al finanziamento di spese correnti ricorrenti e al rimborso di prestiti al netto del fondo anticipazione di liquidità	(-)	6.373,89
Entrate non ricorrenti che non hanno dato copertura a impegni	(-)	0,00
- Risorse accantonate di parte corrente stanziare nel bilancio dell'esercizio 2024 (1)	(-)	29.270,00
- Variazione accantonamenti di parte corrente effettuata in sede di rendiconto'(+)/(-) (2)	(-)	10.935,00
- Risorse vincolate di parte corrente nel bilancio (3)	(-)	1.873,89
Equilibrio di parte corrente ai fini della copertura degli investimenti pluriennali.		378.849,78

A) Indicare l'importo iscritto in entrata del conto del bilancio alla corrispondente voce riguardante il fondo pluriennale vincolato.

C) Si tratta delle entrate in conto capitale relative ai soli contributi agli investimenti destinati al rimborso prestiti corrispondenti alla voce del piano dei conti finanziario con codifica E.4.02.06.00.000.

D1) Indicare l'importo complessivo delle voci relative al corrispondente fondo pluriennale vincolato risultante in spesa del conto del bilancio

E) Si tratta delle spese del titolo 2 per trasferimenti in conto capitale corrispondenti alla voce del piano dei conti finanziario con codifica U.2.04.00.00.000.

Q) Indicare l'importo iscritto in entrata del conto del bilancio alla corrispondente voce riguardante il fondo pluriennale vincolato.

S1) Si tratta delle entrate del titolo 5 limitatamente alle riscossione crediti di breve termine corrispondenti alla voce del piano dei conti finanziario con codifica E.5.02.00.00.000.

S2) Si tratta delle entrate del titolo 5 limitatamente alle riscossione crediti di medio-lungo termine corrispondenti alla voce del piano dei conti finanziario con codifica E.5.03.00.00.000.

T) Si tratta delle entrate del titolo 5 limitatamente alle altre entrate per riduzione di attività finanziarie corrispondenti alla voce del piano dei conti finanziario con codifica E.5.04.00.00.000.

U1) Indicare l'importo complessivo delle voci relative al corrispondente fondo pluriennale vincolato risultante in spesa del conto del bilancio

X1) Si tratta delle spese del titolo 3 limitatamente alle concessione crediti di breve termine corrispondenti alla voce del piano dei conti finanziario con codifica U.3.02.00.00.000.


X2) Si tratta delle spese del titolo 3 limitatamente alle concessione crediti di medio-lungo termine corrispondenti alla voce del piano dei conti finanziario con codifica U.3.03.00.00.000.

Y) Si tratta delle spese del titolo 3 limitatamente alle altre spese per incremento di attività finanziarie corrispondenti alla voce del piano dei conti finanziario con codifica U.3.04.00.00.000.

(1) Inserire la quota corrente del totale della colonna c) dell'allegato a/1 "Elenco analitico delle risorse accantonate nel risultato di amministrazione" al netto dell'accantonamento al fondo anticipazioni di liquidità, già considerato ai fini della determinazione del saldo di parte corrente.

(2) Inserire la quota corrente del totale della colonna d) dell'allegato a/1 "Elenco analitico delle risorse accantonate nel risultato di amministrazione" al netto dell'accantonamento al Fondo anticipazioni di liquidità, già considerato ai fini della determinazione.


(3) Inserire l'importo della quota corrente della prima colonna della riga n) dell'allegato a/2 "Elenco analitico delle risorse vincolate nel risultato di amministrazione" al netto delle quote correnti vincolate al 31/12 finanziate dal risultato di amministrazione iniziale.



PROSPETTO DIMOSTRATIVO DEL RISULTATO DI AMMINISTRAZIONE 2024


		GESTIONE		
		RESIDUI	COMPETENZA	TOTALE
Fondo di cassa al 1° gennaio				775.101,20
RISCOSSIONI	(+)	1.664.000,21	2.410.191,99	4.074.192,20
PAGAMENTI	(-)	769.587,04	3.498.364,47	4.267.951,51
SALDO CASSA AL 31 DICEMBRE	(=)			581.341,89
PAGAMENTI per azioni esecutive non regolarizzate al 31 dicembre	(-)			0,00
FONDO DI CASSA AL 31 DICEMBRE	(=)			581.341,89
RESIDUI ATTIVI	(+)	559.723,77	1.637.139,43	2.196.863,20
<i>di cui residui attivi incassati alla data del 31/12 in conti postali e bancari in attesa del riversamento nel conto di tesoreria principale</i>				0,00
<i>di cui derivanti da accertamenti di tributi effettuati sulla base della stima del dipartimento delle finanze</i>				0,00
RESIDUI PASSIVI	(-)	161.518,55	788.228,16	949.746,71
FONDO PLURIENNALE VINCOLATO PER SPESE CORRENTI	(-)			37.432,00
FONDO PLURIENNALE VINCOLATO PER SPESE IN CONTO CAPITALE	(-)			239.554,81
FONDO PLURIENNALE VINCOLATO PER INCREMENTO DI ATTIVITA' FINANZIARIE	(-)			0,00
RISULTATO DI AMMINISTRAZIONE AL 31 DICEMBRE 2024 (A)				1.551.471,57

Composizione del risultato di amministrazione al 31/12/2024	
Parte accantonata	
Fondo crediti di dubbia esigibilità al 31/12/2024	26.645,00
Accantonamento residui perenti al 31/12/2024	0,00
Fondo anticipazioni liquidità	0,00
Fondo perdite società partecipate	8.790,00
Fondo contenzioso	30.000,00
Altri accantonamenti	124.898,01
Totale parte accantonata (B)	190.333,01
Parte vincolata	
Vincoli derivanti da leggi e dai principi contabili	52.434,56
Vincoli derivanti da trasferimenti	64.128,23
Vincoli derivanti dalla contrazione di mutui	0,00
Vincoli formalmente attribuiti all'ente	0,00
Altri vincoli	0,00
Totale parte vincolata (C)	116.562,79
Parte destinata agli investimenti	
Totale parte destinata agli investimenti (D)	0,00
Totale parte disponibile (E=A-B-C-D)	1.244.575,77
Se E è negativo, tale importo è iscritto tra le spese del bilancio di previsione come avanzo da ripianare	



ELENCO ANALITICO DELLE RISORSE ACCANTONATE NEL RISULTATO DI AMMINISTRAZIONE (*)

Capitolo	Descrizione	Risorse accantonate al 1/1/2024	Risorse accantonate applicate al bilancio dell'esercizio 2024 (con segno -1)	Risorse accantonate stanziare nella spesa del bilancio dell'esercizio 2024	Variazione accantonamenti effettuata in sede di rendiconto (con segno +/-2)	Risorse accantonate nel risultato di amministrazione al 31/12/2024
		(a)	(b)	(c)	(d)	(e)=(a)+(b)+(c)+(d)
Fondo anticipazioni liquidit�						
		0,00	0,00	0,00	0,00	0,00
Totale	Fondo anticipazioni liquidit�	0,00	0,00	0,00	0,00	0,00
Fondo perdite societ� partecipate						
	FONDO PERDITE ORGANISMI PARTECIPATI	2.880,00	0,00	500,00	5.410,00	8.790,00
Totale	Fondo perdite societ� partecipate	2.880,00	0,00	500,00	5.410,00	8.790,00
Fondo contezioso						
	FONDO ACCANTONAMENTO RISCHI SPESE LEGALI	25.000,00	0,00	5.000,00	0,00	30.000,00
Totale	Fondo contezioso	25.000,00	0,00	5.000,00	0,00	30.000,00
Fondo crediti di dubbia esigibilit� (3)						
	FONDO DI GARANZIA DEBITI COMMERCIALI	0,00	0,00	0,00	0,00	0,00
	FONDO ACCANTONAMENTO CREDITI DI DUBBIA ESIGIBILITA'	18.820,00	0,00	2.300,00	5.525,00	26.645,00
Totale	Fondo crediti di dubbia esigibilit� (3)	18.820,00	0,00	2.300,00	5.525,00	26.645,00
Fondo di garanzia debiti commerciali						
		0,00	0,00	0,00	0,00	0,00
Totale	Fondo di garanzia debiti commerciali	0,00	0,00	0,00	0,00	0,00
Altri accantonamenti(4)						
	ACCANTONAMENTO FONDO DI FINE RAPPORTO TUTTI I SERVIZI	96.728,01	0,00	19.000,00	0,00	115.728,01
	ACCANTONAMENTO PER INDENNITA' DI FINE MANDATO - QUOTA DI COMPETENZA DELL'ANNO FINANZIARIO	6.700,00	0,00	2.470,00	0,00	9.170,00



ELENCO ANALITICO DELLE RISORSE ACCANTONATE NEL RISULTATO DI AMMINISTRAZIONE (*)

Capitolo	Descrizione	Risorse accantonate al 1/1/2024	Risorse accantonate applicate al bilancio dell'esercizio 2024 (con segno -1)	Risorse accantonate stanziata nella spesa del bilancio dell'esercizio 2024	Variazione accantonamenti effettuata in sede di rendiconto (con segno +/-2)	Risorse accantonate nel risultato di amministrazione al 31/12/2024
		(a)	(b)	(c)	(d)	(e)=(a)+(b)+(c)+(d)
Totale	Altri accantonamenti(4)	103.428,01	0,00	21.470,00	0,00	124.898,01
Accantonamento residui perenti (solo per le regioni)						
		0,00	0,00	0,00	0,00	0,00
Totale	Accantonamento residui perenti (solo per le regioni)	0,00	0,00	0,00	0,00	0,00
Totale		150.128,01	0,00	29.270,00	10.935,00	190.333,01

(*) Le modalità di compilazione delle singole voci del prospetto sono descritte nel paragrafo 13.7.1 del principio applicato della programmazione

(2) Indicare con il segno (+) i maggiori accantonamenti nel risultato di amministrazione effettuati in sede di predisposizione del rendiconto, e con il segno (-) , le riduzioni degli accantonamenti effettuati in sede di predisposizione del rendiconto.


(3) Con riferimento ai capitoli di bilancio riguardanti il FCDE, devono essere preliminarmente valorizzate le colonne (a) e (e) nelle quali devono essere indicate rispettivamente le quote accantonate nel risultato di amministrazione degli esercizi (N-1) e (N) determinate nel rispetto dei principi contabili. Successivamente sono valorizzati gli importi di cui alla lettera (b), che corrispondono alla quota del risultato di amministrazione applicata al bilancio N per le rispettive quote del FCDE.

Se l'importo della colonna (e) è minore della somma algebrica delle colonne (a) +(b), la differenza è iscritta con il segno (-) nella colonna (d).

Se l'importo della colonna (e) è maggiore della somma algebrica delle colonne (a)+(b), la differenza è iscritta con il segno (+) nella colonna (c) entro il limite dell'importo stanziato in bilancio per il FCDE (previsione definitiva). Se lo stanziamento di bilancio non è capiente, la differenza è iscritta nella colonna (d) con il segno (+).

(4) I fondi di riserva e i fondi speciali non confluiscono nella quota accantonata del risultato di amministrazione.

(5) In caso di revisione della composizione del risultato di amministrazione all'inizio dell'esercizio (vincolati, accantonati e destinati agli investimenti) i dati della colonna 1 possono non corrispondere con i dati dell'ultima colonna del prospetto a/1 del rendiconto dell'esercizio precedente.



ELENCO ANALITICO DELLE RISORSE VINCOLATE NEL RISULTATO DI AMMINISTRAZIONE (*)

Cap. di entrata	Descrizione	Capitolo di spesa correlato	Descrizione	Risorse vinc. nel risultato di amministrazione al 1/1/2024	Risorse vincolate applicate al bilancio dell'esercizio 2024	Entrate vincolate accertate nell'esercizio 2024	Impegni eserc. 2024 finanziati da entrate vincolate accertate nell'esercizio o da quote vincolate del risultato di amministrazione	Fondo plur. vinc. al 31/12/2024 finanziato da entrate vincolate accertate nell'esercizio o da quote vincolate del risultato di amministrazione	Cancellazione di residui attivi vincolati o eliminazione del vincolo su quote del risultato di amministrazione (+) e cancellazione di residui passivi finanziati da risorse vincolate (-) (gestione dei residui):	Cancellazione nell'esercizio 2024 di impegni finanziati dal fondo pluriennale vincolato dopo l'approvazione del rendiconto dell'esercizio 2023 non reimpegnati nell'esercizio 2024	Risorse vincolate nel bilancio al 31/12/2024	Risorse vincolate nel risultato di amministrazione al 31/12/2024
				(a)	(b)	(c)	(d)	(e)	(f)	(g)	(h)=(b)+(c)-(d)-(e)+(g)	(i)=(a)+(c)-(d)-(e)-(f)+(g)
Vincoli derivanti dalla legge												
	QUOTA B SU FOREG NON EROGATA		QUOTA B SU FOREG NON EROGATA	9.621,58	0,00	0,00	0,00	0,00	9.621,58	0,00	0,00	0,00
	PROVENTI DALLE CONCESSIONI EDILIZIE			22.327,81	0,00	49.045,20	19.097,44	0,00	0,00	0,00	29.947,76	52.275,57
	FONDO PEREQUATIVO		CONTRIBUTO PER SERVIZI DI POLIZIA LOCALE	211,99	211,99	0,00	53,00	0,00	0,00	0,00	158,99	158,99
Totale	Vincoli derivanti dalla legge			32.161,38	211,99	49.045,20	19.150,44	0,00	9.621,58	0,00	30.106,75	52.434,56
Vincoli derivanti da Trasferimenti												
	CONTRIBUTO MINISTERO DELL'INTERNO L. ART. 1 COMMI 29 - 37 -LEGGE 27 DICEMBRE 2019 NR. 160- LEGGE DI BILANCIO 2020- EFF.ENERGETICO E SVILUPPO TERRITORIALE anno 2023 ART. 7 LP 26/93 E S.M. - CONCESSIONE CONTRIBUTO PER PROGETTAZIONE ED ESECUZIONE DEI LAVORI DI SISTEMAZIONE DELL'INCROCIO SULLA SS. 43 DIR. ROMENO - SULLA SS. 43 DIR. DELLA VALLE DI NON - OPERA S-892 CONTRIBUTO PAT AI SENSI FONDO DI RISERVA PER OPERE IGIENICO SANITARIE VIA AL DOS E VIA FONTON - ANNO 2021 CONTRIBUTO STRAORDINARIO BIM ANNO 2024 MANUTENZIONE ACQUEDOTTO CONTRIBUTO MINISTERO DELL'INTERNO ART. 1 COMMI 29 - 37 -LEGGE 27 DICEMBRE 2019 NR. 160- LEGGE DI BILANCIO 2020- EFF.ENERGETICO E SVILUPPO TERRITORIALE- ANNO 2021		MANUTENZIONE STRAORDINARIA ILLUMINAZIONE PUBBLICA - UTILIZZO CONTRIBUTO L. 160-2019 - ANNO 2023	0,00	0,00	44.789,30	44.789,30	0,00	0,00	0,00	0,00	0,00
			SISTEMAZIONE DELL'INCROCIO SULLA S.S. 43 DIR. DELLA VALLE DI NON - DIRAMAZIONE SARNONICO - OPERA S-892 -	0,00	0,00	289.196,54	289.196,54	0,00	0,00	0,00	0,00	0,00
			OPERE IGIENICO SANITARIE VIA AL DOS E VIA FONTON - 2021	0,00	0,00	331.491,11	331.491,11	0,00	0,00	0,00	0,00	0,00
			MANUTENZIONE STRAORDINARIA IMPIANTO ACQUEDOTTO E/O FOGNATURA	0,00	0,00	10.637,13	10.637,13	0,00	0,00	0,00	0,00	0,00
			MANUTENZIONE STRAORDINARIA ILLUMINAZIONE PUBBLICA - UTILIZZO CONTRIBUTO L. 160-2019 - ANNO 2024	0,00	0,00	10.440,00	10.440,00	0,00	0,00	0,00	0,00	0,00



Cap. di entrata	Descrizione	Capitolo di spesa correlato	Descrizione	Risorse vinc. nel risultato di amministrazione al 1/1/2024	Risorse vincolate applicate al bilancio dell'esercizio 2024	Entrate vincolate accertate nell'esercizio 2024	Impegni eserc. 2024 finanziati da entrate vincolate accertate nell'esercizio o da quote vincolate del risultato di amministrazione	Fondo plur. vinc. al 31/12/2024 finanziato da entrate vincolate accertate nell'esercizio o da quote vincolate del risultato di amministrazione	Cancellazione di residui attivi vincolati o eliminazione del vincolo su quote del risultato di amministrazione (+) e cancellazione di residui passivi finanziati da risorse vincolate (-) (gestione dei residui):	Cancellazione nell'esercizio 2024 di impegni finanziati dal fondo pluriennale vincolato dopo l'approvazione del rendiconto dell'esercizio 2023 non reimpegnati nell'esercizio 2024	Risorse vincolate nel bilancio al 31/12/2024	Risorse vincolate nel risultato di amministrazione al 31/12/2024
				(a)	(b)	(c)	(d)	(e)	(f)	(g)	(h)=(b)+(c)-(d)-(e)+(g)	(l)=(a)+(c)-(d)-(e)-(f)+(g)
	CONTRIBUTO STRAORDINARIO PIANO INVESTIMENTI NOCE		MANUTENZIONE STRAORDINARIA SCUOLA ELEMENTARE	0,00	0,00	9.000,00	9.000,00	0,00	0,00	0,00	0,00	0,00
	CONTRIBUTO PNRR M1C1 INV. 1.3 "DATI E INTEROPERABILITÀ, MISURA 1.3.1		PNRR M1C1 INV. 1.3 "DATI E INTEROPERABILITÀ, MISURA 1.3.1									
	"PIATTAFORMA DIGITALE NAZIONALE DATI (PDND)"		"PIATTAFORMA DIGITALE NAZIONALE DATI (PDND)"	0,00	0,00	1.756,80	1.756,80	0,00	0,00	0,00	0,00	0,00
	AVVISO MITD DEL 20 OTTOBRE 2022 - COMUNI-CUP H51F22010220006		AVVISO MITD DEL 20 OTTOBRE 2022 - COMUNI-CUP H51F22010220006									
	CONTRIBUTO PNRR - Intervento PNC a.1.1		PNRR - Intervento PNC a.1.1									
	Rafforzamento Misura M1 - C1		Rafforzamento Misura M1 - C1									
	- Investimento 1.4 "Servizi e cittadinanza digitale" finanziato con risorse Fondo		- Investimento 1.4 "Servizi e cittadinanza digitale" finanziato con risorse Fondo	0,00	0,00	1.683,60	1.683,60	0,00	0,00	0,00	0,00	0,00
	Complementare al PNRR - CUP H11F23001410001		Complementare al PNRR - CUP H11F23001410001									
	FONDO DI SOSTEGNO ATTIVITA' ECONOMICHE AREE INTERNE- ARTICOLO 65 TER - L. 27.12.2017 - DL 34-2020-DPCM 24.09.-2020		CONTRIBUTI ALLE ATTIVITA' ECONOMICHE ARTIGIANALI E COMMERCIALI DI CUI ALL'ART. 1 co65-ter legge 27 dicembre 2017 nr. 205	19.777,00	19.777,00	0,00	19.777,00	0,00	0,00	0,00	0,00	0,00
	FONDO PEREQUATIVO		FONDO SANIFICAZIONE AMBIENTI	2.286,40	2.286,40	0,00	571,50	0,00	0,00	0,00	1.714,90	1.714,90
	CONTRIBUTO ex art. 42 DL 4-5/2023 - Politiche per la famiglia		INTERVENTI A SOSTEGNO DELLE POLITICHE DELLA FAMIGLIA (Contributi centri estivi 2023)	476,14	476,14	0,00	476,14	0,00	0,00	0,00	0,00	0,00
	CONTRIBUTO MINISTRO ISTRUZIONE PNRR-MISS.4-COMP.1- -"PIANO PER ASILI NIDO E SCUOLE DELL'INFANZIA E SERVIZI DI EDUCAZIONE E CURA PER LA PRIMA INFANZIA"-		PNRR-MISS.4-COMP.1- ISTRUZIONE E RICERCA - "PIANO PER ASILI NIDO E SCUOLE DELL'INFANZIA E SERVIZI DI EDUCAZIONE E CURA PER LA PRIMA									
	FINANZIATO DA UE-NEXT GENERATION EU-CUP H11B22001810006-ASILO NIDO SULLA PED 388 E PF 527 CC SALTER		INFANZIA"-FINANZIATO DA UE-NEXT GENERATION EU-CUP H11B22001810006-ASILO NIDO SULLA PED 388 E PF 527 CC SALTER	0,00	0,00	482.674,35	482.674,35	0,00	0,00	0,00	0,00	0,00
	CONTRIBUTO DIPARTIMENTO PER LA TRASFORMAZIONE DIGITALE-PNRR-MISS.1-COMP.1-SERVIZI E CITTADINANZA DIGITALE-MISURA 1.4.1 -ESPERIENZA DEL CITTADINO NEI SERVIZI PUBBLICI-COMUNI-CUP H11F22002270006		PNRR-MISS.1-COMP.1-SERVIZI E CITTADINANZA DIGITALE-MISURA 1.4.1 -ESPERIENZA DEL CITTADINO NEI SERVIZI PUBBLICI-COMUNI-CUP H11F22002270006	54.270,33	54.270,33	0,00	0,00	0,00	0,00	0,00	54.270,33	54.270,33

[illegible]


Totale risorse vincolate (l=l/1+l/2+l/3+l/4+l/5)	125.898,25	93.948,86	1.230.714,03	1.230.427,91	0,00	9.621,58	0,00	94.234,98	116.562,79
--	------------	-----------	--------------	--------------	------	----------	------	-----------	------------

Totale quote accantonate riguardanti le risorse vincolate da legge (m/1)	0,00	0,00
Totale quote accantonate riguardanti le risorse vincolate da trasferimenti (m/2)	0,00	0,00
Totale quote accantonate riguardanti le risorse vincolate da finanziamenti (m/3)	0,00	0,00
Totale quote accantonate riguardanti le risorse vincolate dall'ente (m/4)	0,00	0,00
Totale quote accantonate riguardanti le risorse vincolate da altro (m/5)	0,00	0,00
Totale quote accantonate riguardanti le risorse vincolate (m=m/1+m/2+m/3+m/4+m/5)	0,00	0,00
Totale risorse vincolate da legge al netto di quelle che sono state oggetto di accantonamenti (n/1=l/1-m/1)	30.106,75	52.434,56
Tot. risorse vincolate da trasferimenti al netto di quelle che sono state oggetto di accantonamenti (n/2=l/2-m/2)	64.128,23	64.128,23
Tot. risorse vincolate da finanz. al netto di quelle che sono state oggetto di accantonamenti (n/3=l/3-m/3)	0,00	0,00
Totale risorse vincolate dall'Ente al netto di quelle che sono state oggetto di accantonamenti (n/4=l/4-m/4)	0,00	0,00
Totale risorse vincolate da altro al netto di quelle che sono state oggetto di accantonamenti (n/5=l/5-m/5)	0,00	0,00
Totale risorse vincolate al netto di quelle che sono state oggetto di accantonamenti (n=l-m)	94.234,98	116.562,79

(*) Le modalità di compilazione delle singole voci del prospetto sono descritte nel paragrafo 13.7.2 del principio applicato della programmazione


(1) In caso di revisione della composizione del risultato di amministrazione all'inizio dell'esercizio (vincolati, accantonati e destinati agli investimenti) i dati della colonna 1 possono non corrispondere con i dati dell'ultima colonna del prospetto a/2 del rendiconto dell'esercizio precedente.

(2) Esclusa la cancellazione di residui attivi non compresi nella quota vincolata del risultato di amministrazione dell'esercizio precedente (ad es. i residui attivi vincolati che hanno finanziato impegni).




ELENCO ANALITICO DELLE RISORSE DESTINATE AGLI INVESTIMENTI NEL RISULTATO DI AMMINISTRAZIONE (*)

Cap. di entrata	Descrizione	Capitolo di spesa correlato	Descrizione	Risorse destinate agli investimenti al 1/1/2024	Entrate destinate agli investimenti accertate nell'esercizio 2024	Impegni eserc. 2024 finanziati da entrate destinate accertate nell'esercizio o da quote destinate del risultato di amministrazione	Fondo plurienn. vinc. al 31/12/2024 finanziato da entrate destinate accertate nell'esercizio o da quote destinate del risultato di amministrazione	Cancellazione di residui attivi costituiti da risorse destinate agli investimenti o eliminazione della destinazione su quote del risultato di amministrazione (+) e cancellazione di residui passivi	Risorse destinate agli investim. al 31/12/2024
				(a)	(b)	(c)	(d)	(e)	(f)=(a)+(b) -(c)-(d)-(e)
	SOVRACANONE BIM PIANO DI VALLATA APPLICATO A PARTE STRAORDINARIA		RESTAURO CROCIFFISSO DEL 1750 IN PIAZZA GB LAMPI	0,00	6.000,00	6.000,00	0,00	0,00	0,00
	BIM - PIANO DI VALLATA - ANNUALITA' 2024		SISTEMAZIONI STRADE FORESTALI VARIE - MONTE ROEN	0,00	331,84	331,84	0,00	0,00	0,00
	BIM - PIANO DI VALLATA - ANNUALITA' 2024		RESTAURO MONUMENTO GB LAMPI	0,00	2.750,00	2.750,00	0,00	0,00	0,00
	BIM - PIANO DI VALLATA - ANNUALITA' 2024		ACQUISTO TARGA IN PIETRA IN ONORE DI GB LAMPI	0,00	1.952,00	1.952,00	0,00	0,00	0,00
	BIM - PIANO DI VALLATA - ANNUALITA' 2024		MANUTENZIONE STRAORDINARIA SCUOLA MATERNA	0,00	348,92	348,92	0,00	0,00	0,00
	BIM - PIANO DI VALLATA - ANNUALITA' 2024		ACQUISTO MOBILI E ARREDI SCUOLA MATERNA	0,00	780,80	780,80	0,00	0,00	0,00
	BIM - PIANO DI VALLATA - ANNUALITA' 2024		ACQUISTO ATTREZZATURA PER SCUOLA MATERNA	0,00	1.530,88	1.530,88	0,00	0,00	0,00
	CONCESSIONI DERIVAZIONE ACQUE PUBBLICHE		MANUTENZIONE STRAORDINARIA SCUOLA ELEMENTARE	0,00	3.683,53	3.683,53	0,00	0,00	0,00
	UTILIZZO FONDO EX FIM ANNO 2020		TRASFERIMENTO AL COMUNE DI FONDO PER SCUOLA MEDIA	0,00	4.805,48	4.805,48	0,00	0,00	0,00
	SOVRACANONE BIM PIANO DI VALLATA APPLICATO A PARTE STRAORDINARIA		TRASFERIMENTO AL COMUNE DI PREDIA PER ACQUISTO LIBRI E VIDEO BIBLIOTECA ROMENO	0,00	6.497,44	6.497,44	0,00	0,00	0,00
	AVANZO AMMINISTRAZIONE		ACQUISTO TENDONE PER MANIFESTAZIONI VARIE - ELEMENTI AGGIUNTIVI	0,00	32.000,00	32.000,00	0,00	0,00	0,00
	TRASFERIMENTI SUL FONDO PER GLI INVESTIMENTI COMUNALI PROGRAMMATI- UTILIZZO EX FIM		TRASFERIMENTO STRAORDINARIO A UNIONE DEI COMUNI ALTA ANAUNIA PER FINANZIAMENTO INVESTIMENTI	0,00	1.158,58	1.158,58	0,00	0,00	0,00
	CONCESSIONI DERIVAZIONE ACQUE PUBBLICHE		ACQUISTO TENDONE PER MANIFESTAZIONI VARIE - ELEMENTI AGGIUNTIVI	0,00	5.760,87	5.760,87	0,00	0,00	0,00
	AVANZO AMMINISTRAZIONE		CONTRIBUTO STRAORDINARIO CORO S. ROMEDIO	0,00	1.800,00	1.800,00	0,00	0,00	0,00
	AVANZO AMMINISTRAZIONE		CONTRIBUTO STRAORDINARIO ASSOCIAZIONI SPORTIVE	0,00	500,00	500,00	0,00	0,00	0,00
	AVANZO AMMINISTRAZIONE		CONTRIBUTO STRAORDINARIO GRUPPO FOLK LACHE' ROMENO	0,00	1.000,00	1.000,00	0,00	0,00	0,00
	UTILIZZO FONDO EX FIM ANNO 2020		CONTRIBUTO STRAORDINARIO ALLA PRO LOCO DI ROMENO PER ORGANIZZAZIONE MANIFESTAZIONI	0,00	6.000,00	6.000,00	0,00	0,00	0,00
	ALIENAZIONE PARZIALE PPFF 1465/1, 1528/1, 1528/2 PER COMPLESSIVI MQ. 126 - CC SALTER MALGOLO		ACQUISTO TERRENI - PPFF 328/1 E 328/2 DA ACCORPARE ALLA PF 1465/1 - CC SALTER MALGOLO	0,00	3.150,00	3.150,00	0,00	0,00	0,00



ELENCO ANALITICO DELLE RISORSE DESTINATE AGLI INVESTIMENTI NEL RISULTATO DI AMMINISTRAZIONE (*)

Cap. di entrata	Descrizione	Capitolo di spesa correlato	Descrizione	Risorse destinate agli investimenti al 1/1/2024	Entrate destinate agli investimenti accertate nell'esercizio 2024	Impegni eserc. 2024 finanziati da entrate destinate accertate nell'esercizio o da quote destinate del risultato di amministrazione	Fondo plurienn. vinc. al 31/12/2024 finanziato da entrate destinate accertate nell'esercizio o da quote destinate del risultato di amministrazione	Cancellazione di residui attivi costituiti da risorse destinate agli investimenti o eliminazione della destinazione su quote del risultato di amministrazione (+) e cancellazione di residui passivi	Risorse destinate agli investim. al 31/12/2024
				(a)	(b)	(c)	(d)	(e)	(f)=(a)+(b) -(c)-(d)-(e)
	UTILIZZO FONDO EX FIM ANNO 2020		TRASFERIMENTO AL COMUNE DI SARNONICO PER REALIZZAZIONE DELLA CICLABILE AVDN - COMPLETAMENTO	0,00	1.520,88	1.520,88	0,00	0,00	0,00
	UTILIZZO FONDO EX FIM ANNO 2020		ACQUISTO LUMINARIE NATALIZIE	0,00	7.813,86	7.813,86	0,00	0,00	0,00
	UTILIZZO FONDO EX FIM ANNO 2020		PARCO DI MALGOLO - REALIZZAZIONE NUOVO PARCHEGGIO CON SERVIZI	0,00	10.996,93	10.996,93	0,00	0,00	0,00
	TRASFERIMENTI SUL FONDO PER GLI INVESTIMENTI COMUNALI PROGRAMMATI- UTILIZZO EX FIM		ACQUISTO STRAORDINARIO PER MANUTENZIONE AUTOMEZZI	0,00	4.650,80	4.650,80	0,00	0,00	0,00
	BIM - PIANO DI VALLATA - ANNUALITA' 2024		PROGETTO "FAUNA ALPINA" STAMPA CARTELLI	0,00	732,00	732,00	0,00	0,00	0,00
	UTILIZZO FONDO EX FIM ANNO 2021		MANUTENZIONE STRAORDINARIA STRADE	0,00	48.142,51	48.142,51	0,00	0,00	0,00
	AVANZO AMMINISTRAZIONE		MANUTENZIONE STRAORDINARIA STRADE - ASFALTATURA VIE VARIE	0,00	64.024,08	64.024,08	0,00	0,00	0,00
	UTILIZZO FONDO EX FIM ANNO 2020		MANUTENZIONE STRAORDINARIA ILLUMINAZIONE PUBBLICA	0,00	2.598,60	2.598,60	0,00	0,00	0,00
	TRASFERIMENTI SUL FONDO PER GLI INVESTIMENTI COMUNALI - BUDGET 2021 E SEG.		SOSTITUZIONE CORPI ILLUMINANTI A ROMENO E FRAZIONI DANNEGGATI O OBSOLETI	0,00	14.493,60	14.493,60	0,00	0,00	0,00
	AVANZO AMMINISTRAZIONE		RIFACIMENTO IMPIANTO DI ILLUMINAZIONE PUBBLICA SALTER-MALGOLO - TERZO STRALCIO	0,00	28.714,76	28.714,76	0,00	0,00	0,00
	UTILIZZO FONDO EX FIM ANNO 2020		MANUTENZIONE, ACQUISTO E POSA GIOCHI/ARREDI PARCHI E GIARDINI	0,00	1.942,70	1.942,70	0,00	0,00	0,00
	SOVRACANONE BIM PIANO DI VALLATA APPLICATO A PARTE STRAORDINARIA		ACQUISTO TRATTORINO PER MANUTENZIONE PARCHI E GIARDINI	0,00	29.619,16	29.619,16	0,00	0,00	0,00
	UTILIZZO FONDO EX FIM ANNO 2020		Compartecipazione spesa acquisto jBosk con cavalletto per Servizio di Custodia Forestale	0,00	1.089,10	1.089,10	0,00	0,00	0,00
	TRASFERIMENTI SUL FONDO PER GLI INVESTIMENTI COMUNALI PROGRAMMATI- BUDGET 2022 - ART. 11 LP 36/1993-DELIBERA DELLA GP NR. 1649 DEL 16.09.2022		VARIANTI AL PIANO REGOLATORE	0,00	38.064,00	38.064,00	0,00	0,00	0,00
	CONCESSIONI DERIVAZIONE ACQUE PUBBLICHE		MANUTENZIONE STRAORDINARIA CASERMA VVFF	0,00	2.318,00	2.318,00	0,00	0,00	0,00
	BIM - PIANO DI VALLATA - ANNUALITA' 2024		MANUTENZIONE BENI IMMOBILI	0,00	5.820,60	5.820,60	0,00	0,00	0,00
	TRASFERIMENTI SUL FONDO PER GLI INVESTIMENTI COMUNALI PROGRAMMATI- BUDGET 2022 - ART. 11 LP 36/1993-DELIBERA DELLA GP NR. 1649 DEL 16.09.2022		CONTRIBUTO STRAORDINARIO AI CORPI VV.FF. PER ACQUISTO ATTREZZATURE	0,00	7.637,02	7.637,02	0,00	0,00	0,00
	TRASFERIMENTI SUL FONDO PER GLI INVESTIMENTI COMUNALI PROGRAMMATI- BUDGET 2022 - ART. 11 LP 36/1993-DELIBERA DELLA GP NR. 1649 DEL 16.09.2022		OPERE IGIENICO SANITARIE VIA AL DOS E VIA FONTON - 2021	0,00	17.541,39	17.541,39	0,00	0,00	0,00
	AVANZO AMMINISTRAZIONE		OPERE IGIENICO SANITARIE VIA AL DOS E VIA FONTON - 2021	0,00	10.000,00	10.000,00	0,00	0,00	0,00



ELENCO ANALITICO DELLE RISORSE DESTINATE AGLI INVESTIMENTI NEL RISULTATO DI AMMINISTRAZIONE (*)

Cap. di entrata	Descrizione	Capitolo di spesa correlato	Descrizione	Risorse destinate agli investimenti al 1/1/2024	Entrate destinate agli investimenti accertate nell'esercizio 2024	Impegni eserc. 2024 finanziati da entrate destinate accertate nell'esercizio o da quote destinate del risultato di amministrazione	Fondo plurienn. vinc. al 31/12/2024 finanziato da entrate destinate accertate nell'esercizio o da quote destinate del risultato di amministrazione	Cancellazione di residui attivi costituiti da risorse destinate agli investimenti o eliminazione della destinazione su quote del risultato di amministrazione (+) e cancellazione di residui passivi	Risorse destinate agli investim. al 31/12/2024
				(a)	(b)	(c)	(d)	(e)	(f)=(a)+(b)-(c)-(d)-(e)
	TRASFERIMENTI SUL FONDO PER GLI INVESTIMENTI COMUNALI PROGRAMMATI- BUDGET 2022 - ART. 11 LP 36/1993-DELIBERA DELLA GP NR. 1649 DEL 16.09.2022		MANUTENZIONE STRAORDINARIA IMPIANTO ACQUEDOTTO E/O FOGNATURA	0,00	2.723,96	2.723,96	0,00	0,00	0,00
	TRASFERIMENTI SUL FONDO PER GLI INVESTIMENTI COMUNALI PROGRAMMATI- BUDGET 2022 - ART. 11 LP 36/1993-DELIBERA DELLA GP NR. 1649 DEL 16.09.2022		ACQUISTO MATERIALE PER MANUTENZIONE ACQUEDOTTO E/O FOGNATURA	0,00	756,40	756,40	0,00	0,00	0,00
	TRASFERIMENTI SUL FONDO PER GLI INVESTIMENTI COMUNALI PROGRAMMATI- BUDGET 2022 - ART. 11 LP 36/1993-DELIBERA DELLA GP NR. 1649 DEL 16.09.2022		MANUTENZIONE STRAORDINARIA PARCHI E GIARDINI	0,00	859,84	859,84	0,00	0,00	0,00
	AVANZO AMMINISTRAZIONE		MANUTENZIONE STRAORDINARIA PARCHI E GIARDINI	0,00	16.600,00	16.600,00	0,00	0,00	0,00
	AVANZO AMMINISTRAZIONE		MANUTENZIONE STRAORDINARIA IMPIANTO INVERTER MALGA DI ROMENO	0,00	52.066,74	52.066,74	0,00	0,00	0,00
	TRASFERIMENTI SUL FONDO PER GLI INVESTIMENTI COMUNALI PROGRAMMATI- BUDGET 2022 - ART. 11 LP 36/1993-DELIBERA DELLA GP NR. 1649 DEL 16.09.2022		MANUTENZIONE STRAORDINARIA IMPIANTO INVERTER MALGA DI ROMENO	0,00	5.900,31	5.900,31	0,00	0,00	0,00
	AVANZO AMMINISTRAZIONE		SISTEMAZIONE STRAORDINARIA STRADA DI ACCESSO CHIESETTA MALGA DI ROMENO E PAVIMENTAZIONE P.ED 67	0,00	2.930,46	2.930,46	0,00	0,00	0,00
	BIM - PIANO DI VALLATA - ANNUALITA' 2024		MANUTENZIONE IMPIANTI	0,00	11.108,10	11.108,10	0,00	0,00	0,00
	AVANZO AMMINISTRAZIONE		PROGETTAZIONE E COSTRUZIONE STRUTTURA IN LEGNO PER PARCO EX CAMPO DA CALCIO - ROMENO	0,00	26.442,59	26.442,59	0,00	0,00	0,00
	AVANZO AMMINISTRAZIONE		RIQUALIFICAZIONE DEL TESSUTO URBANO NEL CENTRO STORICO DI ROMENO (Piazza Romeno)	0,00	110.224,46	110.224,46	0,00	0,00	0,00
	SOVRACANONE BIM PIANO DI VALLATA APPLICATO A PARTE STRAORDINARIA		ACQUISTO ARREDI SALA CONSIGLIARE	0,00	6.200,00	6.200,00	0,00	0,00	0,00
	BIM - PIANO DI VALLATA - ANNUALITA' 2024		ACQUISTO ARREDI SALA CONSIGLIARE	0,00	4.444,00	4.444,00	0,00	0,00	0,00
	AVANZO AMMINISTRAZIONE		ACQUISTO ARREDI SALA CONSIGLIARE	0,00	14.000,00	14.000,00	0,00	0,00	0,00
	BIM - PIANO DI VALLATA - ANNUALITA' 2024		MANUTENZIONE STRAORDINARIA EDIFICI E RELATIVI IMPIANTI	0,00	2.434,00	2.434,00	0,00	0,00	0,00

Totale	0,00	634.461,19	634.461,19	0,00	0,00	0,00
--------	------	------------	------------	------	------	------

Totale quote accantonate nel risultato di amministrazione riguardanti le risorse destinate agli investimenti (g)	0,00
Totale risorse destinate nel risultato di amministrazione al netto di quelle che sono state oggetto di accantonamenti (h = Totale f - g)	0,00

(*) Le modalità di compilazione delle singole voci del prospetto sono descritte nel paragrafo 13.7.3 del principio applicato della programmazione

- (1) In caso di revisione della composizione del risultato di amministrazione all'inizio dell'esercizio (vincolati, accantonati e destinati agli investimenti) i dati della colonna 1 possono non corrispondere con i dati dell'ultima colonna del prospetto a/3 del rendiconto dell'esercizio precedente
- (2) Comprende le eventuali cancellazioni di impegni imputati all'esercizio N, finanziati dal fondo pluriennale vincolato costituito da risorse destinate agli investimenti, non reimpegnate nell'esercizio N, se la cancellazione è effettuata dopo l'approvazione del rendiconto dell'esercizio N-1
- (3) Esclusa la cancellazione di residui attivi non compresi nella quota del risultato di amministrazione dell'esercizio precedente destinata agli investimenti (ad es. i residui attivi destinati agli investimenti che hanno finanziato impegni).



COMPOSIZIONE DELL'ACCANTONAMENTO AL FONDO CREDITI DI DUBBIA ESIGIBILITA** E AL FONDO SVALUTAZIONE CREDITI

Esercizio Finanziario 2024

TIPOLOGIA	DENOMINAZIONE	RESIDUI ATTIVI FORMATISI NELL'ESERCIZIO CUI SI RIFERISCE IL RENDICONTO (a)	RESIDUI ATTIVI DEGLI ESERCIZI PRECEDENTI (b)	TOTALE RESIDUI ATTIVI (c) = (a) + (b)	IMPORTO MINIMO DEL FONDO (d)	FONDO CREDITI DI DUBBIA ESIGIBILITA' (e)	% di accantonamento al fondo crediti di dubbia esigibilità (f) = (e/c)
	ENTRATE CORRENTI DI NATURA TRIBUTARIA, CONTRIBUTIVA E PEREQUATIVA						
1010100	Tipologia 101: Imposte, tasse e proventi assimilati	6.861,00	19.013,78	25.874,78			
	di cui accertati per cassa sulla base del principio contabile 3.7	0,00	0,00	0,00			
	Tipologia 101: Imposte, tasse e proventi assimilati non accertati per cassa	6.861,00	19.013,78	25.874,78	16.893,64	16.893,64	65,29 %
1010200	Tipologia 102: Tributi destinati al finanziamento della sanità	0,00	0,00	0,00			
	di cui accertati per cassa sulla base del principio contabile 3.7	0,00	0,00	0,00			
	Tipologia 102: Tributi destinati al finanziamento della sanità non accertati per cassa	0,00	0,00	0,00	0,00	0,00	0,00 %
1010300	Tipologia 103: Tributi devoluti e regolati alle autonomie speciali	0,00	0,00	0,00			
	di cui accertati per cassa sulla base del principio contabile 3.7	0,00	0,00	0,00			
	Tipologia 103: Tributi devoluti e regolati alle autonomie speciali non accertati per cassa	0,00	0,00	0,00	0,00	0,00	0,00 %
1010400	Tipologia 104: Compartecipazioni di tributi	0,00	0,00	0,00	0,00	0,00	0,00 %
1030100	Tipologia 301: Fondi perequativi da Amministrazioni Centrali	0,00	0,00	0,00	0,00	0,00	0,00 %
1030200	Tipologia 302: Fondi perequativi dalla Regione o Provincia autonoma	0,00	0,00	0,00	0,00	0,00	0,00 %
1000000	TOTALE TITOLO 1	6.861,00	19.013,78	25.874,78	16.893,64	16.893,64	65,29 %
	TRASFERIMENTI CORRENTI						
2010100	Tipologia 101: Trasferimenti correnti da Amministrazioni pubbliche	418.501,65	60.897,91	479.399,56	0,00	0,00	0,00 %
2010200	Tipologia 102: Trasferimenti correnti da Famiglie	0,00	0,00	0,00	0,00	0,00	0,00 %
2010300	Tipologia 103: Trasferimenti correnti da Imprese	0,00	0,00	0,00	0,00	0,00	0,00 %
2010400	Tipologia 104: Trasferimenti correnti da Istituzioni Sociali Private	0,00	0,00	0,00	0,00	0,00	0,00 %
2010500	Tipologia 105: Trasferimenti correnti dall'Unione Europea e dal Resto del Mondo	0,00	0,00	0,00			
	Trasferimenti correnti dall'Unione Europea	0,00	0,00	0,00			
	Trasferimenti correnti dal Resto del Mondo	0,00	0,00	0,00	0,00	0,00	0,00 %
2000000	TOTALE TITOLO 2	418.501,65	60.897,91	479.399,56	0,00	0,00	0,00 %
	ENTRATE EXTRATRIBUTARIE						
3010000	Tipologia 100: Vendita di beni e servizi e proventi derivanti dalla gestione dei beni	97.418,88	55.421,78	152.840,66	9.751,36	9.751,36	6,38 %
3020000	Tipologia 200: Proventi derivanti dall'attività di controllo e repressione delle irregolarità e degli illeciti	0,00	0,00	0,00	0,00	0,00	0,00 %
3030000	Tipologia 300: Interessi attivi	4.311,68	0,00	4.311,68	0,00	0,00	0,00 %
3040000	Tipologia 400: Altre entrate da redditi da capitale	0,00	0,00	0,00	0,00	0,00	0,00 %
3050000	Tipologia 500: Rimborsi e altre entrate correnti	16.048,09	0,00	16.048,09	0,00	0,00	0,00 %
3000000	TOTALE TITOLO 3	117.778,65	55.421,78	173.200,43	9.751,36	9.751,36	5,63 %
	ENTRATE IN CONTO CAPITALE						
4010000	Tipologia 100: Tributi in conto capitale	0,00	0,00	0,00	0,00	0,00	0,00 %
4020000	Tipologia 200: Contributi agli investimenti	1.086.695,61	375.680,74	1.462.376,35			
	Contributi agli investimenti da amministrazioni pubbliche	1.086.695,61	375.680,74	1.462.376,35			
	Contributi agli investimenti da UE	0,00	0,00	0,00			
	Tipologia 200: Contributi agli investimenti al netto dei contributi da PA e da UE	0,00	0,00	0,00	0,00	0,00	0,00 %
4030000	Tipologia 300: Altri trasferimenti in conto capitale	0,00	41.694,35	41.694,35			
	Altri trasferimenti in conto capitale da amministrazioni pubbliche	0,00	41.694,35	41.694,35			
	Altri trasferimenti in conto capitale da UE	0,00	0,00	0,00			
	Tipologia 300: Altri trasferimenti in conto capitale al netto dei trasferimenti da PA e da UE	0,00	0,00	0,00	0,00	0,00	0,00 %
4040000	Tipologia 400: Entrate da alienazione di beni materiali e immateriali	6.615,00	6.976,00	13.591,00	0,00	0,00	0,00 %
4050000	Tipologia 500: Altre entrate in conto capitale	164,26	0,00	164,26	0,00	0,00	0,00 %
4000000	TOTALE TITOLO 4	1.093.474,87	424.351,09	1.517.825,96	0,00	0,00	0,00 %



COMPOSIZIONE DELL'ACCANTONAMENTO AL FONDO CREDITI DI DUBBIA ESIGIBILITA** E AL FONDO SVALUTAZIONE CREDITI

Esercizio Finanziario 2024

TIPOLOGIA	DENOMINAZIONE	RESIDUI ATTIVI FORMATISI NELL'ESERCIZIO CUI SI RIFERISCE IL RENDICONTO (a)	RESIDUI ATTIVI DEGLI ESERCIZI PRECEDENTI (b)	TOTALE RESIDUI ATTIVI (c) = (a) + (b)	IMPORTO MINIMO DEL FONDO (d)	FONDO CREDITI DI DUBBIA ESIGIBILITA' (e)	% di accantonamento al fondo crediti di dubbia esigibilità (f) = (e/c)
	ENTRATE DA RIDUZIONE DI ATTIVITA' FINANZIARIE						
5010000	Tipologia 100: Alienazione di attività finanziarie	0,00	0,00	0,00	0,00	0,00	0,00 %
5020000	Tipologia 200: Riscossione crediti di breve termine	0,00	0,00	0,00	0,00	0,00	0,00 %
5030000	Tipologia 300: Riscossione crediti di medio-lungo termine	0,00	0,00	0,00	0,00	0,00	0,00 %
5040000	Tipologia 400: Altre entrate per riduzione di attività finanziarie	0,00	0,00	0,00	0,00	0,00	0,00 %
5000000	TOTALE TITOLO 5	0,00	0,00	0,00	0,00	0,00	0,00 %
	TOTALE GENERALE	1.636.616,17	559.684,56	2.196.300,73	26.645,00	26.645,00	1,21 %
	DI CUI FONDO CREDITI DI DUBBIA ESIGIBILITA' IN C/CAPITALE	1.093.474,87	424.351,09	1.517.825,96	0,00	0,00	0,00 %
	DI CUI FONDO CREDITI DI DUBBIA ESIGIBILITA' DI PARTE CORRENTE (n)	543.141,30	135.333,47	678.474,77	26.645,00	26.645,00	3,93 %

CONFRONTO FONDO CREDITI DI DUBBIA ESIGIBILITA' - FONDO SVALUTAZIONE CREDITI	TOTALE CREDITI	FONDO SVALUTAZIONE CREDITI
RESIDUI ATTIVI NEL CONTO DEL BILANCIO TITOLI DA 1 A 5	2.196.300,73	26.645,00
CREDITI STRALCIATI DAL CONTO DEL BILANCIO E INSERITI NEL CONTO DEL PATRIMONIO COMPLETAMENTE SVALUTATI	0,00	0,00
ACCERTAMENTI IMPUTATI AGLI ESERCIZI SUCCESSIVI A QUELLO CUI IL RENDICONTO SI RIFERISCE	0,00	0,00
TOTALE	2.196.300,73	26.645,00

* Il fondo crediti di dubbia esigibilità è un accantonamento del risultato di amministrazione. Non richiedono l'accantonamento a tale fondo: a) i trasferimenti da altre Amministrazioni pubbliche e dall'Unione europea; b) i crediti assistiti da fidejussione; c) le entrate tributarie che, sulla base dei nuovi principi contabili, sono accertate per cassa.

(e) Gli importi della colonna (e) non devono essere inferiori a quelli della colonna (d); se sono superiori le motivazioni della differenza sono indicate nella relazione al rendiconto. Il totale generale della colonna (f) corrisponde all'importo del fondo crediti di dubbia esigibilità accantonato nel risultato di amministrazione.

(m) trattasi solo degli accertamenti pluriennali di entrate riguardanti il titolo 5 e gli accertamenti pluriennali derivanti dalla rateizzazione delle entrate dei titoli 1 e 3.


(n) comprende anche l'accantonamento riguardante i crediti del titolo 5

STATO PATRIMONIALE (ATTIVO)			2024	2023
(E' possibile inserire dati solo nelle celle evidenziate in giallo. Le altre sono calcolate in automatico)				
I	A) CREDITI vs.LO STATO ED ALTRE AMMINISTRAZIONI PUBBLICHE PER LA PARTECIPAZIONE AL FONDO DI DOTAZIONE		-	-
	TOTALE CREDITI vs PARTECIPANTI (A)		-	-
	B) IMMOBILIZZAZIONI			
	Immobilizzazioni immateriali			
	1	Costi di impianto e di ampliamento	-	-
	2	Costi di ricerca sviluppo e pubblicità	56.235,62	43.887,44
	3	Diritti di brevetto ed utilizzazione opere dell'ingegno	22.522,14	3.001,20
	4	Concessioni, licenze, marchi e diritti simile	-	-
	5	Avviamento	-	-
	6	Immobilizzazioni in corso ed acconti	-	-
	9	Altre	-	2.480,31
	Totale immobilizzazioni immateriali		78.757,76	49.368,95
	Immobilizzazioni materiali			
	1	Beni demaniali	7.011.319,28	7.136.072,17
	1.1	Terreni	3.473,17	3.473,17
	1.2	Fabbricati	663.524,91	993.500,91
	1.3	Infrastrutture	6.344.321,20	6.139.098,09
	1.9	Altri beni demaniali	-	-
	2	Altre immobilizzazioni materiali	8.858.320,50	8.380.788,70
	2.1	Terreni	3.098.100,64	3.098.100,64
	a	di cui in leasing finanziario	-	-
	2.2	Fabbricati	4.245.790,64	4.371.591,23
	a	di cui in leasing finanziario	-	-
	2.3	Impianti e macchinari	22.032,43	19.147,87
	a	di cui in leasing finanziario	-	-
	2.4	Attrezzature industriali e commerciali	226.832,41	169.301,06
	2.5	Mezzi di trasporto	53.382,74	65.916,12
	2.6	Macchine per ufficio e hardware	4.404,20	7.234,45
2.7	Mobili e arredi	135.340,21	120.863,02	
2.8	Infrastrutture	1.610,53	1.830,15	
2.99	Altri beni materiali	1.070.826,70	526.804,16	
3	Immobilizzazioni in corso ed acconti	2.181.105,56	877.658,28	
Totale immobilizzazioni materiali		18.050.745,34	16.394.519,15	
IV	Immobilizzazioni Finanziarie			
	1	Partecipazioni in	-	-
	a	imprese controllate	-	-
	b	imprese partecipate	-	-
	c	altri soggetti	-	-
	2	Crediti verso	-	-
	a	altre amministrazioni pubbliche	-	-
	b	imprese controllate	-	-
	c	imprese partecipate	-	-
	d	altri soggetti	-	-
	3	Altri titoli	-	-
	Totale immobilizzazioni finanziarie		-	-
	TOTALE IMMOBILIZZAZIONI (B)		18.129.503,10	16.443.888,10
	C) ATTIVO CIRCOLANTE			

STATO PATRIMONIALE (ATTIVO)			2024	2023
(E' possibile inserire dati solo nelle celle evidenziate in giallo. Le altre sono calcolate in automatico)				
I		<u>Rimanenze</u>	-	-
		Totale rimanenze	-	-
II		<u>Crediti</u>		
	1	Crediti di natura tributaria	8.981,14	25.616,46
	a	Crediti da tributi destinati al finanziamento della sanità	-	-
	b	Altri crediti da tributi	8.981,14	25.616,46
	c	Crediti da Fondi perequativi	-	-
	2	Crediti per trasferimenti e contributi	1.983.470,26	2.018.706,64
	a	verso amministrazioni pubbliche	1.983.470,26	2.018.706,64
	b	imprese controllate	-	-
	c	imprese partecipate	-	-
	d	verso altri soggetti	-	-
	3	Verso clienti ed utenti	156.680,30	111.547,52
	4	Altri Crediti	21.086,50	69.962,57
	a	verso l'erario	-	-
	b	per attività svolta per c/terzi	-	-
	c	altri	21.086,50	69.962,57
		Totale crediti	2.170.218,20	2.225.833,19
III		<u>Attività finanziarie che non costituiscono immobilizzi</u>		
	1	Partecipazioni	-	-
	2	Altri titoli	-	-
		Totale attività finanziarie che non costituiscono immobilizzi	-	-
IV		<u>Disponibilità liquide</u>		
	1	Conto di tesoreria	581.341,89	775.101,20
	a	Istituto tesoriere	-	-
	b	presso Banca d'Italia	581.341,89	775.101,20
	2	Altri depositi bancari e postali	-	-
	3	Denaro e valori in cassa	-	-
	4	Altri conti presso la tesoreria statale intestati all'ente	-	-
		Totale disponibilità liquide	581.341,89	775.101,20
		TOTALE ATTIVO CIRCOLANTE (C)	2.751.560,09	3.000.934,39
		D) RATEI E RISCONTI		
	1	Ratei attivi	-	-
	2	Risconti attivi	-	-
		TOTALE RATEI E RISCONTI (D)	-	-
		TOTALE DELL'ATTIVO (A+B+C+D)	20.881.063,19	19.444.822,49

STATO PATRIMONIALE (PASSIVO)		2024	2023
(Inserire dati manualmente nelle celle evidenziate in giallo. Le altre sono calcolate in automatico)			
	A) PATRIMONIO NETTO		
I	Fondo di dotazione	11.740.084,64	10.816.039,55
II	Riserve	7.958.064,91	7.545.971,28
b	da capitale	-	-
c	da permessi di costruire	-	-
d	riserve indisponibili per beni demaniali e patrimoniali		
	indisponibili e per i beni culturali	7.958.064,91	7.545.971,28
e	altre riserve indisponibili	-	-
f	altre riserve disponibili	-	-
III	Risultato economico dell'esercizio	-	-
IV	Risultati economici di esercizi precedenti	-	-
V	Riserve negative per beni indisponibili	-	-
	TOTALE PATRIMONIO NETTO (A)	19.698.149,55	18.362.010,83
	B) FONDI PER RISCHI ED ONERI		
1	Per trattamento di quiescenza	-	-
2	Per imposte	-	-
3	Altri	47.960,00	34.580,00
	TOTALE FONDI RISCHI ED ONERI (B)	47.960,00	34.580,00
	C) TRATTAMENTO DI FINE RAPPORTO	115.728,01	96.728,01
	TOTALE T.F.R. (C)	115.728,01	96.728,01
	D) DEBITI		
1	Debiti da finanziamento	104.218,92	173.700,00
a	prestiti obbligazionari	-	-
b	v/ altre amministrazioni pubbliche	104.218,92	173.700,00
c	verso banche e tesoriere	-	-
d	verso altri finanziatori	-	-
2	Debiti verso fornitori	378.577,74	257.500,92
3	Acconti	-	-
4	Debiti per trasferimenti e contributi	379.042,94	362.656,60
a	enti finanziati dal servizio sanitario nazionale	-	-
b	altre amministrazioni pubbliche	352.077,14	356.301,60
c	imprese controllate	-	-
d	imprese partecipate	-	-
e	altri soggetti	26.965,80	6.355,00
5	Altri debiti	157.386,03	157.646,13
a	tributari	54.791,53	61.457,00
b	verso istituti di previdenza e sicurezza sociale	5.330,29	3.491,31
c	per attività svolta per c/terzi	-	-
d	altri	97.264,21	92.697,82
	TOTALE DEBITI (D)	1.019.225,63	951.503,65
	E) RATEI E RISCONTI E CONTRIBUTI AGLI INVESTIMENTI		
I	Ratei passivi	-	-
II	Risconti passivi	-	-
1	Contributi agli investimenti	-	-
a	da altre amministrazioni pubbliche	-	-
b	da altri soggetti	-	-
2	Concessioni pluriennali	-	-


STATO PATRIMONIALE (PASSIVO)		2024	2023
(Inserire dati manualmente nelle celle evidenziate in giallo. Le altre sono calcolate in automatico)			
3	Altri risconti passivi	-	-
	TOTALE RATEI E RISCONTI (E)	-	-
	TOTALE DEL PASSIVO (A+B+C+D+E)	20.881.063,19	19.444.822,49
	CONTI D'ORDINE	-	-
	1) Impegni su esercizi futuri	-	-
	2) beni di terzi in uso	-	-
	3) beni dati in uso a terzi	-	-
	4) garanzie prestate a amministrazioni pubbliche	-	-
	5) garanzie prestate a imprese controllate	-	-
	6) garanzie prestate a imprese partecipate	-	-
	7) garanzie prestate a altre imprese	-	-
	TOTALE CONTI D'ORDINE	-	-



Esercizio: 2024

RIACCERTAMENTO RESIDUI ATTIVI


CODIFICA		ANNO	IMPORTO A INIZIO ANNO	INCASSI	MAGGIORI ACCERTAMENTI O INSUSSISTENZE	RESIDUO DA CONSERVARE
1.01.01		2019	1.470,27	1.470,27	0,00	0,00
1.01.01		2023	35.986,19	16.972,41	0,00	19.013,78
1.01.01		2024	626.678,24	619.817,24	0,00	6.861,00
Totale Codifica	1.01.01		664.134,70	638.259,92	0,00	25.874,78
2.01.01		2014	19.887,00	0,00	0,00	19.887,00
2.01.01		2018	4.747,00	0,00	-4.747,00	0,00
2.01.01		2019	34.740,00	34.740,00	0,00	0,00
2.01.01		2020	37.144,71	37.144,71	0,00	0,00
2.01.01		2021	54.517,00	36.348,80	1.608,80	19.777,00
2.01.01		2022	58.529,58	37.071,73	-1.680,85	19.777,00
2.01.01		2023	362.472,26	361.015,35	0,00	1.456,91
2.01.01		2024	1.204.712,18	786.210,53	0,00	418.501,65
Totale Codifica	2.01.01		1.776.749,73	1.292.531,12	-4.819,05	479.399,56
3.01.00		2016	103,70	0,00	-103,70	0,00
3.01.00		2019	8.671,23	463,12	0,00	8.208,11
3.01.00		2020	3.350,00	0,00	0,00	3.350,00
3.01.00		2023	75.328,25	38.827,72	7.363,14	43.863,67
3.01.00		2024	132.174,83	34.755,95	0,00	97.418,88
Totale Codifica	3.01.00		219.628,01	74.046,79	7.259,44	152.840,66
3.03.00		2023	4.030,54	4.030,54	0,00	0,00
3.03.00		2024	19.229,08	14.917,40	0,00	4.311,68
Totale Codifica	3.03.00		23.259,62	18.947,94	0,00	4.311,68
3.05.00		2020	17.814,14	17.814,14	0,00	0,00
3.05.00		2021	16.997,50	16.997,50	0,00	0,00
3.05.00		2023	17.430,40	17.430,40	0,00	0,00
3.05.00		2024	33.841,52	17.793,43	0,00	16.048,09
Totale Codifica	3.05.00		86.083,56	70.035,47	0,00	16.048,09
4.02.00		2012	4.617,94	0,00	-4.617,94	0,00
4.02.00		2016	5.723,94	0,00	-5.723,94	0,00



Esercizio: 2024

RIACCERTAMENTO RESIDUI ATTIVI


CODIFICA		ANNO	IMPORTO A INIZIO ANNO	INCASSI	MAGGIORI ACCERTAMENTI O INSUSSISTENZE	RESIDUO DA CONSERVARE
4.02.00		2017	86.467,59	86.467,59	0,00	0,00
4.02.00		2018	33.070,39	17.448,13	-15.622,26	0,00
4.02.00		2019	89.483,83	85.842,09	0,72	3.642,46
4.02.00		2020	117.719,16	87.225,88	0,68	30.493,96
4.02.00		2021	318.952,31	284.695,36	548,45	34.805,40
4.02.00		2022	525.998,75	392.716,35	2.493,86	135.776,26
4.02.00		2023	221.943,73	50.981,07	0,00	170.962,66
4.02.00		2024	1.548.379,25	461.683,64	0,00	1.086.695,61
Totale Codifica	4.02.00		2.952.356,89	1.467.060,11	-22.920,43	1.462.376,35
4.03.00		2020	36.000,00	0,00	0,00	36.000,00
4.03.00		2022	6.691,45	948,55	-48,55	5.694,35
Totale Codifica	4.03.00		42.691,45	948,55	-48,55	41.694,35
4.04.00		2017	2.498,34	2.498,64	0,30	0,00
4.04.00		2021	28.576,00	21.600,00	0,00	6.976,00
4.04.00		2024	17.380,00	10.765,00	0,00	6.615,00
Totale Codifica	4.04.00		48.454,34	34.863,64	0,30	13.591,00
4.05.00		2024	49.045,20	48.880,94	0,00	164,26
Totale Codifica	4.05.00		49.045,20	48.880,94	0,00	164,26
9.01.00		2018	13,50	0,00	0,00	13,50
9.01.00		2019	25,71	0,00	0,00	25,71
9.01.00		2021	10.977,18	10.977,18	0,00	0,00
9.01.00		2022	33,92	33,92	0,00	0,00
9.01.00		2023	30,80	0,00	-30,80	0,00
9.01.00		2024	393.496,38	393.496,38	0,00	0,00
Totale Codifica	9.01.00		404.577,49	404.507,48	-30,80	39,21
9.02.00		2018	0,90	0,90	0,00	0,00
9.02.00		2020	2,00	2,00	0,00	0,00
9.02.00		2021	2.235,86	2.235,86	0,00	0,00
9.02.00		2023	370,12	0,00	-370,12	0,00



Esercizio: 2024

RIACCERTAMENTO RESIDUI ATTIVI


CODIFICA		ANNO	IMPORTO A INIZIO ANNO	INCASSI	MAGGIORI ACCERTAMENTI O INSUSSISTENZE	RESIDUO DA CONSERVARE
9.02.00		2024	22.394,74	21.871,48	0,00	523,26
Totale Codifica	9.02.00		25.003,62	24.110,24	-370,12	523,26
TOTALE GENERALE			6.291.984,61	4.074.192,20	-20.929,21	2.196.863,20



Esercizio: 2024

RIACCERTAMENTO RESIDUI PASSIVI


CODIFICA		ANNO	IMPORTO A INIZIO ANNO	PAGAMENTI	ECONOMIE O INSUSSISTENZE	RESIDUO DA CONSERVARE
01.01.1		2021	2.464,00	0,00	0,00	2.464,00
01.01.1		2023	5.495,31	5.495,31	0,00	0,00
01.01.1		2024	79.631,46	73.867,82	0,00	5.763,64
Totale Codifica	01.01.1		87.590,77	79.363,13	0,00	8.227,64
01.02.1		2018	30,00	0,00	-30,00	0,00
01.02.1		2023	2.380,17	2.380,17	0,00	0,00
01.02.1		2024	115.078,04	108.430,84	0,00	6.647,20
Totale Codifica	01.02.1		117.488,21	110.811,01	-30,00	6.647,20
01.03.1		2023	2.422,72	2.284,42	-138,30	0,00
01.03.1		2024	48.863,90	44.018,46	0,00	4.845,44
Totale Codifica	01.03.1		51.286,62	46.302,88	-138,30	4.845,44
01.04.1		2019	445,86	95,58	0,00	350,28
01.04.1		2023	330,04	0,00	0,00	330,04
01.04.1		2024	50.922,47	48.028,31	0,00	2.894,16
Totale Codifica	01.04.1		51.698,37	48.123,89	0,00	3.574,48
01.05.1		2019	355,02	0,00	0,00	355,02
01.05.1		2023	4.166,61	2.094,81	-2.071,80	0,00
01.05.1		2024	4.673,37	4.313,62	0,00	359,75
Totale Codifica	01.05.1		9.195,00	6.408,43	-2.071,80	714,77
01.05.2		2019	841,07	0,00	0,00	841,07
01.05.2		2021	11.756,10	0,00	0,00	11.756,10
01.05.2		2022	4.575,98	4.575,98	0,00	0,00
01.05.2		2023	6.686,82	4.978,82	0,00	1.708,00
01.05.2		2024	59.063,93	53.830,13	0,00	5.233,80
Totale Codifica	01.05.2		82.923,90	63.384,93	0,00	19.538,97
01.06.1		2017	2.030,08	0,00	-2.030,08	0,00
01.06.1		2019	4.109,92	0,00	-3.085,12	1.024,80



Esercizio: 2024

RIACCERTAMENTO RESIDUI PASSIVI


CODIFICA		ANNO	IMPORTO A INIZIO ANNO	PAGAMENTI	ECONOMIE O INSUSSISTENZE	RESIDUO DA CONSERVARE
01.06.1		2020	870,00	0,00	0,00	870,00
01.06.1		2021	559,98	0,00	0,00	559,98
01.06.1		2023	329,40	329,40	0,00	0,00
01.06.1		2024	82.902,80	63.405,99	0,00	19.496,81
Totale Codifica	01.06.1		90.802,18	63.735,39	-5.115,20	21.951,59
01.06.2		2024	2.434,00	2.434,00	0,00	0,00
Totale Codifica	01.06.2		2.434,00	2.434,00	0,00	0,00
01.07.1		2023	25,79	25,79	0,00	0,00
01.07.1		2024	45.354,01	45.301,10	0,00	52,91
Totale Codifica	01.07.1		45.379,80	45.326,89	0,00	52,91
01.07.2		2024	1.683,60	0,00	0,00	1.683,60
Totale Codifica	01.07.2		1.683,60	0,00	0,00	1.683,60
01.08.2		2024	27.408,47	25.651,67	0,00	1.756,80
Totale Codifica	01.08.2		27.408,47	25.651,67	0,00	1.756,80
01.10.1		2023	972,36	972,36	0,00	0,00
01.10.1		2024	2.987,00	2.687,00	0,00	300,00
Totale Codifica	01.10.1		3.959,36	3.659,36	0,00	300,00
01.11.1		2019	1.410,69	0,00	-1.410,69	0,00
01.11.1		2020	1.509,50	0,00	-1.509,50	0,00
01.11.1		2021	891,18	891,18	0,00	0,00
01.11.1		2022	100,00	100,00	0,00	0,00
01.11.1		2023	300.740,57	300.740,57	0,00	0,00
01.11.1		2024	887.435,11	596.890,20	0,00	290.544,91
Totale Codifica	01.11.1		1.192.087,05	898.621,95	-2.920,19	290.544,91
01.11.2		2020	2.404,71	2.404,71	0,00	0,00
01.11.2		2023	4.724,31	4.724,31	0,00	0,00
01.11.2		2024	1.158,58	0,00	0,00	1.158,58



Esercizio: 2024

RIACCERTAMENTO RESIDUI PASSIVI


CODIFICA		ANNO	IMPORTO A INIZIO ANNO	PAGAMENTI	ECONOMIE O INSUSSISTENZE	RESIDUO DA CONSERVARE
Totale Codifica	01.11.2		8.287,60	7.129,02	0,00	1.158,58
03.02.2		2020	3.522,14	0,00	0,00	3.522,14
Totale Codifica	03.02.2		3.522,14	0,00	0,00	3.522,14
04.01.1		2024	118.681,13	118.586,41	0,00	94,72
Totale Codifica	04.01.1		118.681,13	118.586,41	0,00	94,72
04.01.2		2019	268,40	0,00	0,00	268,40
04.01.2		2023	4.750,60	4.750,60	0,00	0,00
04.01.2		2024	743.018,20	696.728,92	0,00	46.289,28
Totale Codifica	04.01.2		748.037,20	701.479,52	0,00	46.557,68
04.02.2		2018	817,59	817,59	0,00	0,00
04.02.2		2019	583,22	583,22	0,00	0,00
04.02.2		2020	5.813,46	5.813,46	0,00	0,00
04.02.2		2021	6.254,16	6.254,16	0,00	0,00
04.02.2		2022	909,96	909,96	0,00	0,00
04.02.2		2023	6.756,80	1.814,80	0,00	4.942,00
04.02.2		2024	17.489,01	13.347,14	0,00	4.141,87
Totale Codifica	04.02.2		38.624,20	29.540,33	0,00	9.083,87
05.01.2		2024	4.702,00	2.750,00	0,00	1.952,00
Totale Codifica	05.01.2		4.702,00	2.750,00	0,00	1.952,00
05.02.1		2023	3.355,00	3.355,00	0,00	0,00
05.02.1		2024	11.188,60	5.499,80	0,00	5.688,80
Totale Codifica	05.02.1		14.543,60	8.854,80	0,00	5.688,80
05.02.2		2023	6.883,56	5.883,45	-1.000,11	0,00
05.02.2		2024	52.058,31	40.839,82	0,00	11.218,49
Totale Codifica	05.02.2		58.941,87	46.723,27	-1.000,11	11.218,49
06.01.2		2020	1.166,03	1.145,55	-20,48	0,00
06.01.2		2024	4.401,15	921,83	0,00	3.479,32



Esercizio: 2024

RIACCERTAMENTO RESIDUI PASSIVI


CODIFICA		ANNO	IMPORTO A INIZIO ANNO	PAGAMENTI	ECONOMIE O INSUSSISTENZE	RESIDUO DA CONSERVARE
Totale Codifica	06.01.2		5.567,18	2.067,38	-20,48	3.479,32
08.01.1		2024	2.530,30	2.257,30	0,00	273,00
Totale Codifica	08.01.1		2.530,30	2.257,30	0,00	273,00
08.01.2		2020	24.322,55	9.642,78	-5.538,60	9.141,17
08.01.2		2021	8.247,20	0,00	0,00	8.247,20
08.01.2		2023	510,33	510,33	0,00	0,00
08.01.2		2024	49.027,86	38.064,00	0,00	10.963,86
Totale Codifica	08.01.2		82.107,94	48.217,11	-5.538,60	28.352,23
09.02.2		2023	1.098,00	1.098,00	0,00	0,00
09.02.2		2024	19.402,54	15.315,54	0,00	4.087,00
Totale Codifica	09.02.2		20.500,54	16.413,54	0,00	4.087,00
09.04.2		2019	726,00	0,00	0,00	726,00
09.04.2		2022	6.947,45	6.947,45	0,00	0,00
09.04.2		2023	10.698,57	10.698,57	0,00	0,00
09.04.2		2024	399.894,06	239.500,54	0,00	160.393,52
Totale Codifica	09.04.2		418.266,08	257.146,56	0,00	161.119,52
09.05.1		2021	1.056,00	0,00	0,00	1.056,00
09.05.1		2023	17.832,00	17.172,00	0,00	660,00
09.05.1		2024	20.596,18	5.788,08	0,00	14.808,10
Totale Codifica	09.05.1		39.484,18	22.960,08	0,00	16.524,10
09.05.2		2021	19.417,28	6.344,00	0,00	13.073,28
09.05.2		2024	31.440,26	31.440,26	0,00	0,00
Totale Codifica	09.05.2		50.857,54	37.784,26	0,00	13.073,28
10.05.1		2023	1.033,06	1.033,06	0,00	0,00
10.05.1		2024	79.169,45	78.559,64	0,00	609,81
Totale Codifica	10.05.1		80.202,51	79.592,70	0,00	609,81
10.05.2		2021	32.049,68	0,00	0,00	32.049,68



Esercizio: 2024

RIACCERTAMENTO RESIDUI PASSIVI


CODIFICA		ANNO	IMPORTO A INIZIO ANNO	PAGAMENTI	ECONOMIE O INSUSSISTENZE	RESIDUO DA CONSERVARE
10.05.2		2022	22.465,05	15.095,66	0,00	7.369,39
10.05.2		2023	79.906,29	73.556,79	-0,01	6.349,49
10.05.2		2024	830.335,09	783.825,79	0,00	46.509,30
Totale Codifica	10.05.2		964.756,11	872.478,24	-0,01	92.277,86
11.01.2		2023	7.671,30	4.783,56	0,00	2.887,74
11.01.2		2024	9.955,02	7.637,02	0,00	2.318,00
Totale Codifica	11.01.2		17.626,32	12.420,58	0,00	5.205,74
12.01.1		2023	812,78	812,78	0,00	0,00
Totale Codifica	12.01.1		812,78	812,78	0,00	0,00
12.04.2		2024	12.698,61	0,00	0,00	12.698,61
Totale Codifica	12.04.2		12.698,61	0,00	0,00	12.698,61
12.09.2		2018	450,00	0,00	-450,00	0,00
12.09.2		2021	5.229,00	0,00	0,00	5.229,00
Totale Codifica	12.09.2		5.679,00	0,00	-450,00	5.229,00
14.01.1		2023	3.000,00	3.000,00	0,00	0,00
14.01.1		2024	19.777,00	0,00	0,00	19.777,00
Totale Codifica	14.01.1		22.777,00	3.000,00	0,00	19.777,00
50.02.4		2019	34.740,00	34.740,00	0,00	0,00
50.02.4		2020	34.740,00	34.740,00	0,00	0,00
50.02.4		2021	34.740,00	34.740,00	0,00	0,00
50.02.4		2022	34.740,00	34.740,00	0,00	0,00
50.02.4		2023	34.740,00	34.740,00	0,00	0,00
50.02.4		2024	34.740,00	0,00	0,00	34.740,00
Totale Codifica	50.02.4		208.440,00	173.700,00	0,00	34.740,00
99.01.7		2011	100,00	0,00	-100,00	0,00
99.01.7		2012	100,00	0,00	-100,00	0,00
99.01.7		2013	100,00	0,00	-100,00	0,00



Esercizio: 2024


RIACCERTAMENTO RESIDUI PASSIVI

CODIFICA		ANNO	IMPORTO A INIZIO ANNO	PAGAMENTI	ECONOMIE O INSUSSISTENZE	RESIDUO DA CONSERVARE
99.01.7		2015	8.902,54	0,00	-100,00	8.802,54
99.01.7		2017	3.616,31	0,00	-1.896,31	1.720,00
99.01.7		2018	16.245,54	0,90	-208,66	16.035,98
99.01.7		2020	17.917,64	17.917,64	0,00	0,00
99.01.7		2021	39.674,26	31.327,16	0,00	8.347,10
99.01.7		2022	14.072,81	10.145,44	-608,40	3.318,97
99.01.7		2023	29.892,90	22.379,72	0,00	7.513,18
99.01.7		2024	415.891,12	348.443,24	0,00	67.447,88
Totale Codifica	99.01.7		546.513,12	430.214,10	-3.113,37	113.185,65
TOTALE GENERALE			5.238.096,28	4.267.951,51	-20.398,06	949.746,71




ACCERTAMENTI ASSUNTI NELL'ESERCIZIO DI RIFERIMENTO E NEGLI ESERCIZI PRECEDENTI IMPUTATI ALL'ANNO SUCCESSIVO CUI SI RIFERISCE IL RENDICONTO E SEGUENTI. Esercizio: 2024

TITOLI E TIPOLOGIE DI ENTRATA		Anno successivo a quello cui si riferisce il rendiconto		Secondo anno successivo a quello cui si riferisce il rendiconto		Anni successivi
		Previsioni di competenza	Accertamenti	Previsioni di competenza del bilancio pluriennale	Accertamenti	Accertamenti
TITOLO 1 - Entrate correnti di natura tributaria, contributiva e perequativa						
10101	Tipologia 101: Imposte, tasse e proventi assimilati	682.700,00	0,00	682.700,00	0,00	0,00
10000	Totale TITOLO 1	682.700,00	0,00	682.700,00	0,00	0,00




**ACCERTAMENTI ASSUNTI NELL'ESERCIZIO DI RIFERIMENTO E NEGLI
ESERCIZI PRECEDENTI IMPUTATI ALL'ANNO SUCCESSIVO CUI SI
RIFERISCE IL RENDICONTO E SEGUENTI. Esercizio: 2024**

TITOLI E TIPOLOGIE DI ENTRATA		Anno successivo a quello cui si riferisce il rendiconto		Secondo anno successivo a quello cui si riferisce il rendiconto		Anni successivi
		Previsioni di competenza	Accertamenti	Previsioni di competenza del bilancio pluriennale	Accertamenti	Accertamenti
TITOLO 2 - Trasferimenti correnti						
20101	Tipologia 101: Trasferimenti correnti da Amministrazioni pubbliche	867.140,00	0,00	867.140,00	0,00	0,00
20000	Totale TITOLO 2	867.140,00	0,00	867.140,00	0,00	0,00




ACCERTAMENTI ASSUNTI NELL'ESERCIZIO DI RIFERIMENTO E NEGLI ESERCIZI PRECEDENTI IMPUTATI ALL'ANNO SUCCESSIVO CUI SI RIFERISCE IL RENDICONTO E SEGUENTI. Esercizio: 2024

TITOLI E TIPOLOGIE DI ENTRATA		Anno successivo a quello cui si riferisce il rendiconto		Secondo anno successivo a quello cui si riferisce il rendiconto		Anni successivi
		Previsioni di competenza	Accertamenti	Previsioni di competenza del bilancio pluriennale	Accertamenti	Accertamenti
TITOLO 3 - Entrate extratributarie						
30100	Tipologia 100: Vendita di beni e servizi e proventi derivanti dalla gestione dei beni	138.791,00	0,00	139.287,00	0,00	0,00
30200	Tipologia 200: Proventi derivanti dall'attività di controllo e repressione delle irregolarità e degli illeciti	2.000,00	0,00	2.000,00	0,00	0,00
30300	Tipologia 300: Interessi attivi	10.000,00	0,00	10.000,00	0,00	0,00
30400	Tipologia 400: Altre entrate da redditi da capitale	250,00	0,00	250,00	0,00	0,00
30500	Tipologia 500: Rimborsi e altre entrate correnti	29.000,00	0,00	29.000,00	0,00	0,00
30000	Totale TITOLO 3	180.041,00	0,00	180.537,00	0,00	0,00




ACCERTAMENTI ASSUNTI NELL'ESERCIZIO DI RIFERIMENTO E NEGLI ESERCIZI PRECEDENTI IMPUTATI ALL'ANNO SUCCESSIVO CUI SI RIFERISCE IL RENDICONTO E SEGUENTI. Esercizio: 2024

TITOLI E TIPOLOGIE DI ENTRATA		Anno successivo a quello cui si riferisce il rendiconto		Secondo anno successivo a quello cui si riferisce il rendiconto		Anni successivi
		Previsioni di competenza	Accertamenti	Previsioni di competenza del bilancio pluriennale	Accertamenti	Accertamenti
TITOLO 4 - Entrate in conto capitale						
40200	Tipologia 200: Contributi agli investimenti	1.268.952,13	1.222.043,13	46.909,00	0,00	0,00
40500	Tipologia 500: Altre entrate in conto capitale	30.000,00	0,00	30.000,00	0,00	0,00
40000	Totale TITOLO 4	1.298.952,13	1.222.043,13	76.909,00	0,00	0,00



ACCERTAMENTI ASSUNTI NELL'ESERCIZIO DI RIFERIMENTO E NEGLI ESERCIZI PRECEDENTI IMPUTATI ALL'ANNO SUCCESSIVO CUI SI RIFERISCE IL RENDICONTO E SEGUENTI. Esercizio: 2024

TITOLI E TIPOLOGIE DI ENTRATA		Anno successivo a quello cui si riferisce il rendiconto		Secondo anno successivo a quello cui si riferisce il rendiconto		Anni successivi
		Previsioni di competenza	Accertamenti	Previsioni di competenza del bilancio pluriennale	Accertamenti	Accertamenti
TITOLO 9 - Entrate per conto terzi e partite di giro						
90100	Tipologia 100: Entrate per partite di giro	411.000,00	0,00	411.000,00	0,00	0,00
90200	Tipologia 200: Entrate per conto terzi	169.000,00	0,00	169.000,00	0,00	0,00
90000	Totale TITOLO 9	580.000,00	0,00	580.000,00	0,00	0,00
TOTALE ACCERTAMENTI		3.608.833,13	1.222.043,13	2.387.286,00	0,00	0,00




**IMPEGNI ASSUNTI NELL'ESERCIZIO DI RIFERIMENTO E NEGLI
ESERCIZI PRECEDENTI IMPUTATI ALL'ANNO SUCCESSIVO CUI SI
RIFERISCE IL RENDICONTO E SEGUENTI. Esercizio: 2024**

TITOLI E MACROAGGREGATI DI SPESA		Anno successivo a quello cui si riferisce il rendiconto		Secondo anno successivo a quello cui si riferisce il rendiconto		Anni successivi
		Previsioni di competenza	Impegni	Previsioni di competenza del bilancio pluriennale	Impegni	Impegni
TITOLO 1 - Spese correnti						
101	Redditi da lavoro dipendente	506.086,00	35.477,00	505.093,00	0,00	0,00
102	Imposte e tasse a carico dell'ente	43.909,00	1.955,00	44.100,00	0,00	0,00
103	Acquisto di beni e servizi	114.000,00	3.007,30	114.000,00	0,00	0,00
104	Trasferimenti correnti	991.155,00	0,00	991.155,00	0,00	0,00
107	Interessi passivi	500,00	0,00	500,00	0,00	0,00
109	Rimborsi e poste correttive delle entrate	7.000,00	0,00	7.000,00	0,00	0,00
110	Altre spese correnti	69.923,00	0,00	69.912,00	0,00	0,00
100	Totale TITOLO 1	1.732.573,00	40.439,30	1.731.760,00	0,00	0,00




**IMPEGNI ASSUNTI NELL'ESERCIZIO DI RIFERIMENTO E NEGLI
ESERCIZI PRECEDENTI IMPUTATI ALL'ANNO SUCCESSIVO CUI SI
RIFERISCE IL RENDICONTO E SEGUENTI. Esercizio: 2024**

TITOLI E MACROAGGREGATI DI SPESA		Anno successivo a quello cui si riferisce il rendiconto		Secondo anno successivo a quello cui si riferisce il rendiconto		Anni successivi
		Previsioni di competenza	Impegni	Previsioni di competenza del bilancio pluriennale	Impegni	Impegni
TITOLO 2 - Spese in conto capitale						
202	Investimenti fissi lordi e acquisto di terreni	1.526.597,94	1.461.970,04	65.000,00	0,00	0,00
203	Contributi agli investimenti	11.909,00	0,00	11.909,00	0,00	0,00
200	Totale TITOLO 2	1.538.506,94	1.461.970,04	76.909,00	0,00	0,00




**IMPEGNI ASSUNTI NELL'ESERCIZIO DI RIFERIMENTO E NEGLI
ESERCIZI PRECEDENTI IMPUTATI ALL'ANNO SUCCESSIVO CUI SI
RIFERISCE IL RENDICONTO E SEGUENTI. Esercizio: 2024**

TITOLI E MACROAGGREGATI DI SPESA		Anno successivo a quello cui si riferisce il rendiconto		Secondo anno successivo a quello cui si riferisce il rendiconto		Anni successivi
		Previsioni di competenza	Impegni	Previsioni di competenza del bilancio pluriennale	Impegni	Impegni
TITOLO 4 - Rimborso Prestiti						
403	Rimborso mutui e altri finanziamenti a medio lungo termine	34.740,00	0,00	34.740,00	0,00	0,00
400	Totale TITOLO 4	34.740,00	0,00	34.740,00	0,00	0,00



**IMPEGNI ASSUNTI NELL'ESERCIZIO DI RIFERIMENTO E NEGLI
ESERCIZI PRECEDENTI IMPUTATI ALL'ANNO SUCCESSIVO CUI SI
RIFERISCE IL RENDICONTO E SEGUENTI. Esercizio: 2024**

TITOLI E MACROAGGREGATI DI SPESA		Anno successivo a quello cui si riferisce il rendiconto		Secondo anno successivo a quello cui si riferisce il rendiconto		Anni successivi
		Previsioni di competenza	Impegni	Previsioni di competenza del bilancio pluriennale	Impegni	Impegni
TITOLO 5 - Chiusura Anticipazioni ricevute da istituto tesoriere/cassiere						
501	Chiusura Anticipazioni ricevute da istituto tesoriere/cassiere	800.000,00	0,00	800.000,00	0,00	0,00
500	Totale TITOLO 5	800.000,00	0,00	800.000,00	0,00	0,00



**IMPEGNI ASSUNTI NELL'ESERCIZIO DI RIFERIMENTO E NEGLI
ESERCIZI PRECEDENTI IMPUTATI ALL'ANNO SUCCESSIVO CUI SI
RIFERISCE IL RENDICONTO E SEGUENTI. Esercizio: 2024**

TITOLI E MACROAGGREGATI DI SPESA		Anno successivo a quello cui si riferisce il rendiconto		Secondo anno successivo a quello cui si riferisce il rendiconto		Anni successivi
		Previsioni di competenza	Impegni	Previsioni di competenza del bilancio pluriennale	Impegni	Impegni
TITOLO 7 - Uscite per conto terzi e partite di giro						
701	Uscite per partite di giro	411.000,00	0,00	411.000,00	0,00	0,00
702	Uscite per conto terzi	169.000,00	0,00	169.000,00	0,00	0,00
700	Totale TITOLO 7	580.000,00	0,00	580.000,00	0,00	0,00
	TOTALE IMPEGNI	4.685.819,94	1.502.409,34	3.223.409,00	0,00	0,00

Ente Codice	011118392
Ente Descrizione	COMUNE DI ROMENO
Categoria	Province - Comuni - Citta' metropolitane - Unioni di Comuni
Sotto Categoria	COMUNI
Periodo	ANNUALE 2024
Prospetto	INDICATORI ENTI
Tipo Report	Semplice
Data ultimo aggiornamento	16-gen-2025
Data stampa	17-gen-2025
Importi in EURO	

Valore nel periodo Valore a tutto il periodo

Indicatori per composizione

Indicatori Spese

Spese Totali

	SPESE CORRENTI / SPESE TOTALI		
	Spesa Corrente Primaria / Spese Totali		
	SPESE CONTO CAPITALE / SPESE TOTALI		

Spese Correnti

	Spesa per il Personale / Spese Correnti		
	Trasferimenti Correnti / Spese Correnti		
	Consumi Intermedi / Spese Correnti		

Indicatori Entrate

	Autonomia Finanziaria		
	Autonomia Impositiva		
	Dipendenza da Trasferimenti		

Altri Indicatori

	AUTONOMIA TRIBUTARIA		
--	----------------------	--	--

Indicatori Pro Capite

Indicatori Pro Capite Spese

	Spese Correnti pro capite		
	Spese Correnti Primarie pro capite		
	Spese per il Personale pro capite		
	Consumi Intermedi pro capite		
	Spese in Conto Capitale pro capite		

Indicatori Pro Capite Entrate

	Entrate Correnti pro capite		
	Entrate in Conto Capitale pro capite		
	Entrate Tributarie pro capite		
	Entrate Extratributarie pro capite		
	Entrate per Contributi e Trasferimenti Correnti pro capite		

Ente Codice	011118392
Ente Descrizione	COMUNE DI ROMENO
Categoria	Province - Comuni - Citta' metropolitane - Unioni di Comuni
Sotto Categoria	COMUNI
Periodo	ANNUALE 2024
Prospetto	INCASSI
Tipo Report	Semplice
Data ultimo aggiornamento	16-gen-2025
Data stampa	17-gen-2025
Importi in EURO	

011118392 - COMUNE DI ROMENO

			Importo nel periodo	Importo a tutto il periodo
1.00.00.00.000 Entrate correnti di natura tributaria, contributiva e perequativa			638.259,92	638.259,92
1.01.00.00.000 Tributi			638.259,92	638.259,92
1.01.01.00.000 Imposte, tasse e proventi assimilati			638.259,92	638.259,92
1.01.01.06.001	Imposta municipale propria riscossa a seguito dell'attivita' ordinaria di gestione		614.553,22	614.553,22
1.01.01.08.002	Imposta comunale sugli immobili (ICI) riscossa a seguito di attivita' di verifica e controllo		23.706,70	23.706,70
2.00.00.00.000 Trasferimenti correnti			1.292.531,12	1.292.531,12
2.01.00.00.000 Trasferimenti correnti			1.292.531,12	1.292.531,12
2.01.01.00.000 Trasferimenti correnti da Amministrazioni pubbliche			1.292.531,12	1.292.531,12
2.01.01.02.001	Trasferimenti correnti da Regioni e province autonome		686.700,13	686.700,13
2.01.01.02.003	Trasferimenti correnti da Comuni		4.815,36	4.815,36
2.01.01.02.005	Trasferimenti correnti da Unioni di Comuni		601.015,63	601.015,63
3.00.00.00.000 Entrate extratributarie			163.030,20	163.030,20
3.01.00.00.000 Vendita di beni e servizi e proventi derivanti dalla gestione dei beni			74.046,79	74.046,79
3.01.01.00.000 Vendita di beni			16.837,13	16.837,13
3.01.01.01.003	Proventi dalla vendita di flora e fauna		16.374,01	16.374,01
3.01.01.01.004	Proventi da energia, acqua, gas e riscaldamento		463,12	463,12
3.01.02.00.000 Entrate dalla vendita e dall'erogazione di servizi			1.644,44	1.644,44
3.01.02.01.032	Proventi da diritti di segreteria e rogito		1.644,44	1.644,44
3.01.03.00.000 Proventi derivanti dalla gestione dei beni			55.565,22	55.565,22
3.01.03.01.003	Proventi da concessioni su beni		800,00	800,00
3.01.03.02.001	Fitti di terreni e diritti di sfruttamento di giacimenti e risorse naturali		577,72	577,72
3.01.03.02.002	Locazioni di altri beni immobili		54.187,50	54.187,50
3.03.00.00.000 Interessi attivi			18.947,94	18.947,94
3.03.03.00.000 Altri interessi attivi			18.947,94	18.947,94
3.03.03.04.001	Interessi attivi da depositi bancari o postali		18.947,94	18.947,94
3.05.00.00.000 Rimborsi e altre entrate correnti			70.035,47	70.035,47
3.05.02.00.000 Rimborsi in entrata			11.883,00	11.883,00
3.05.02.03.004	Entrate da rimborsi, recuperi e restituzioni di somme non dovute o incassate in eccesso da Famiglie		11.883,00	11.883,00
3.05.99.00.000 Altre entrate correnti n.a.c.			58.152,47	58.152,47
3.05.99.99.999	Altre entrate correnti n.a.c.		58.152,47	58.152,47
4.00.00.00.000 Entrate in conto capitale			1.551.753,24	1.551.753,24
4.02.00.00.000 Contributi agli investimenti			1.467.060,11	1.467.060,11

011118392 - COMUNE DI ROMENO

Importo nel periodo Importo a tutto il periodo

4.02.01.00.000 Contributi agli investimenti da amministrazioni pubbliche **1.467.060,11** **1.467.060,11**

4.02.01.01.001	Contributi agli investimenti da Ministeri	82.605,60	82.605,60
4.02.01.02.001	Contributi agli investimenti da Regioni e province autonome	771.090,72	771.090,72
4.02.01.02.018	Contributi agli investimenti da Consorzi di enti locali	613.363,79	613.363,79

4.03.00.00.000 Altri trasferimenti in conto capitale **948,55** **948,55**

4.03.10.00.000 Altri trasferimenti in conto capitale da amministrazioni pubbliche **948,55** **948,55**

4.03.10.02.003	Altri trasferimenti in conto capitale da Comuni	948,55	948,55
----------------	---	--------	--------

4.04.00.00.000 Entrate da alienazione di beni materiali e immateriali **34.863,64** **34.863,64**

4.04.01.00.000 Alienazione di beni materiali **4.398,64** **4.398,64**

4.04.01.10.001	Alienazione di diritti reali	4.398,64	4.398,64
----------------	------------------------------	----------	----------

4.04.02.00.000 Cessione di Terreni e di beni materiali non prodotti **30.465,00** **30.465,00**

4.04.02.01.999	Cessione di terreni n.a.c.	30.465,00	30.465,00
----------------	----------------------------	-----------	-----------

4.05.00.00.000 Altre entrate in conto capitale **48.880,94** **48.880,94**

4.05.01.00.000 Permessi di costruire **48.880,94** **48.880,94**

4.05.01.01.001	Permessi di costruire	48.880,94	48.880,94
----------------	-----------------------	-----------	-----------

9.00.00.00.000 Entrate per conto terzi e partite di giro **428.617,72** **428.617,72**

9.01.00.00.000 Entrate per partite di giro **404.507,48** **404.507,48**

9.01.01.00.000 Altre ritenute **274.072,34** **274.072,34**

9.01.01.02.001	Ritenute per scissione contabile IVA (split payment)	274.072,34	274.072,34
----------------	--	------------	------------

9.01.02.00.000 Ritenute su redditi da lavoro dipendente **115.312,61** **115.312,61**

9.01.02.01.001	Ritenute erariali su redditi da lavoro dipendente per conto terzi	72.271,68	72.271,68
9.01.02.02.001	Ritenute previdenziali e assistenziali su redditi da lavoro dipendente per conto terzi	32.523,18	32.523,18
9.01.02.99.999	Altre ritenute al personale dipendente per conto di terzi	10.517,75	10.517,75

9.01.03.00.000 Ritenute su redditi da lavoro autonomo **15.122,53** **15.122,53**

9.01.03.01.001	Ritenute erariali su redditi da lavoro autonomo per conto terzi	15.122,53	15.122,53
----------------	---	-----------	-----------

9.02.00.00.000 Entrate per conto terzi **24.110,24** **24.110,24**

9.02.04.00.000 Depositi di/presso terzi **4.555,86** **4.555,86**

9.02.04.01.001	Costituzione di depositi cauzionali o contrattuali di terzi	4.555,86	4.555,86
----------------	---	----------	----------

9.02.99.00.000 Altre entrate per conto terzi **19.554,38** **19.554,38**

9.02.99.99.999	Altre entrate per conto terzi	19.554,38	19.554,38
----------------	-------------------------------	-----------	-----------

Entrate da regolarizzare **0,00** **0,00**

0.00.0 0.99.9 99	ALTRI INCASSI DA REGOLARIZZARE (riscossioni codificate dal tesoriere)	0,00	0,00
------------------------	---	------	------

INCASSI	SIOPE	Pagina 4	
011118392 - COMUNE DI ROMENO			
		Importo nel periodo	Importo a tutto il periodo
TOTALE INCASSI		4.074.192,20	4.074.192,20

Ente Codice	011118392
Ente Descrizione	COMUNE DI ROMENO
Categoria	Province - Comuni - Citta' metropolitane - Unioni di Comuni
Sotto Categoria	COMUNI
Periodo	ANNUALE 2024
Prospetto	PAGAMENTI
Tipo Report	Semplice
Data ultimo aggiornamento	16-gen-2025
Data stampa	17-gen-2025
Importi in EURO	

011118392 - COMUNE DI ROMENO

		Importo nel periodo	Importo a tutto il periodo
1.00.00.00.000 Spese correnti		1.538.417,00	1.538.417,00
1.01.00.00.000 Redditi da lavoro dipendente		481.539,15	481.539,15
1.01.01.00.000 Retribuzioni lorde		364.679,37	364.679,37
1.01.01.01.001	Arretrati per anni precedenti corrisposti al personale a tempo indeterminato	27.009,07	27.009,07
1.01.01.01.002	Voci stipendiali corrisposte al personale a tempo indeterminato	259.357,43	259.357,43
1.01.01.01.003	Straordinario per il personale a tempo indeterminato	1.549,69	1.549,69
1.01.01.01.004	Indennita' ed altri compensi, esclusi i rimborsi spesa per missione, corrisposti al personale a tempo indeterminato	16.090,15	16.090,15
1.01.01.01.005	Arretrati per anni precedenti corrisposti al personale a tempo determinato	1.000,00	1.000,00
1.01.01.01.006	Voci stipendiali corrisposte al personale a tempo determinato	58.768,62	58.768,62
1.01.01.01.007	Straordinario per il personale a tempo determinato	29,77	29,77
1.01.01.01.008	Indennita' ed altri compensi, esclusi i rimborsi spesa documentati per missione, corrisposti al personale a tempo determinato	874,64	874,64
1.01.02.00.000 Contributi sociali a carico dell'ente		116.859,78	116.859,78
1.01.02.01.001	Contributi obbligatori per il personale	91.179,23	91.179,23
1.01.02.01.002	Contributi previdenza complementare	16.779,95	16.779,95
1.01.02.01.003	Contributi per Indennita' di fine rapporto erogata tramite INPS	8.900,60	8.900,60
1.02.00.00.000 Imposte e tasse a carico dell'ente		36.840,50	36.840,50
1.02.01.00.000 Imposte, tasse e proventi assimilati a carico dell'ente		36.840,50	36.840,50
1.02.01.01.001	Imposta regionale sulle attivita' produttive (IRAP)	36.234,43	36.234,43
1.02.01.02.001	Imposta di registro e di bollo	26,92	26,92
1.02.01.99.999	Imposte, tasse e proventi assimilati a carico dell'ente n.a.c.	579,15	579,15
1.03.00.00.000 Acquisto di beni e servizi		89.330,36	89.330,36
1.03.01.00.000 Acquisto di beni		2.072,75	2.072,75
1.03.01.02.009	Beni per attivita' di rappresentanza	1.940,84	1.940,84
1.03.01.02.999	Altri beni e materiali di consumo n.a.c.	131,91	131,91
1.03.02.00.000 Acquisto di servizi		87.257,61	87.257,61
1.03.02.01.001	Organi istituzionali dell'amministrazione - Indennita'	62.008,00	62.008,00
1.03.02.01.008	Compensi agli organi istituzionali di revisione, di controllo ed altri incarichi istituzionali dell'amministrazione	2.272,42	2.272,42
1.03.02.02.002	Indennita' di missione e di trasferta	187,18	187,18
1.03.02.03.999	Altri aggi di riscossione n.a.c.	1.055,96	1.055,96
1.03.02.07.999	Altre spese sostenute per utilizzo di beni di terzi n.a.c.	6.408,43	6.408,43
1.03.02.09.008	Manutenzione ordinaria e riparazioni di beni immobili	3.174,90	3.174,90
1.03.02.10.001	Incarichi libero professionali di studi, ricerca e consulenza	329,40	329,40
1.03.02.11.006	Patrocinio legale	844,00	844,00
1.03.02.11.999	Altre prestazioni professionali e specialistiche n.a.c.	3.525,80	3.525,80
1.03.02.15.999	Altre spese per contratti di servizio pubblico	812,78	812,78
1.03.02.16.001	Pubblicazione bandi di gara	2.821,80	2.821,80
1.03.02.16.002	Spese postali	5,88	5,88
1.03.02.17.002	Oneri per servizio di tesoreria	16,20	16,20
1.03.02.99.004	Altre spese per consultazioni elettorali dell'ente	690,00	690,00
1.03.02.99.005	Spese per commissioni e comitati dell'Ente	2.159,36	2.159,36

011118392 - COMUNE DI ROMENO

		Importo nel periodo	Importo a tutto il periodo
1.03.02.99.999	Altri servizi diversi n.a.c.	945,50	945,50
1.04.00.00.000 Trasferimenti correnti		926.508,50	926.508,50
1.04.01.00.000 Trasferimenti correnti a Amministrazioni Pubbliche		910.967,42	910.967,42
1.04.01.02.001	Trasferimenti correnti a Regioni e province autonome	452,47	452,47
1.04.01.02.003	Trasferimenti correnti a Comuni	16.259,38	16.259,38
1.04.01.02.005	Trasferimenti correnti a Unioni di Comuni	894.255,57	894.255,57
1.04.02.00.000 Trasferimenti correnti a Famiglie		3.686,28	3.686,28
1.04.02.01.002	Liquidazioni per fine rapporto di lavoro	3.686,28	3.686,28
1.04.03.00.000 Trasferimenti correnti a Imprese		3.000,00	3.000,00
1.04.03.99.999	Trasferimenti correnti a altre imprese	3.000,00	3.000,00
1.04.04.00.000 Trasferimenti correnti a Istituzioni Sociali Private		8.854,80	8.854,80
1.04.04.01.001	Trasferimenti correnti a Istituzioni Sociali Private	8.854,80	8.854,80
1.09.00.00.000 Rimborsi e poste correttive delle entrate		1.809,55	1.809,55
1.09.02.00.000 Rimborsi di imposte in uscita		708,91	708,91
1.09.02.01.001	Rimborsi di imposte e tasse di natura corrente	708,91	708,91
1.09.99.00.000 Altri Rimborsi di parte corrente di somme non dovute o incassate in eccesso		1.100,64	1.100,64
1.09.99.01.001	Rimborsi di parte corrente ad Amministrazioni Centrali di somme non dovute o incassate in eccesso	1.100,64	1.100,64
1.10.00.00.000 Altre spese correnti		2.388,94	2.388,94
1.10.03.00.000 Versamenti IVA a debito		2.388,94	2.388,94
1.10.03.01.001	Versamenti IVA a debito per le gestioni commerciali	2.388,94	2.388,94
2.00.00.00.000 Spese in conto capitale		2.125.620,41	2.125.620,41
2.02.00.00.000 Investimenti fissi lordi e acquisto di terreni		2.073.457,60	2.073.457,60
2.02.01.00.000 Beni materiali		2.003.397,93	2.003.397,93
2.02.01.03.999	Mobili e arredi n.a.c.	43.721,16	43.721,16
2.02.01.04.001	Macchinari	31.053,34	31.053,34
2.02.01.04.002	Impianti	124.851,62	124.851,62
2.02.01.05.999	Attrezzature n.a.c.	38.517,70	38.517,70
2.02.01.09.003	Fabbricati ad uso scolastico	694.365,02	694.365,02
2.02.01.09.010	Infrastrutture idrauliche	257.146,56	257.146,56
2.02.01.09.012	Infrastrutture stradali	771.740,01	771.740,01
2.02.01.09.014	Opere per la sistemazione del suolo	13.372,84	13.372,84
2.02.01.09.019	Fabbricati ad uso strumentale	19.147,68	19.147,68
2.02.01.09.999	Beni immobili n.a.c.	6.000,00	6.000,00
2.02.01.10.999	Beni immobili di valore culturale, storico ed artistico n.a.c.	2.750,00	2.750,00
2.02.01.99.999	Altri beni materiali diversi	732,00	732,00
2.02.02.00.000 Terreni e beni materiali non prodotti		6.344,00	6.344,00
2.02.02.02.003	Foreste	6.344,00	6.344,00

011118392 - COMUNE DI ROMENO

			Importo nel periodo	Importo a tutto il periodo
2.02.03.00.000 Beni immateriali			63.715,67	63.715,67
2.02.03.02.001	Sviluppo software e manutenzione evolutiva		25.651,67	25.651,67
2.02.03.05.001	Incarichi professionali per la realizzazione di investimenti		38.064,00	38.064,00
2.03.00.00.000 Contributi agli investimenti			52.162,81	52.162,81
2.03.01.00.000 Contributi agli investimenti a Amministrazioni pubbliche			36.725,79	36.725,79
2.03.01.02.002	Contributi agli investimenti a Province		7.826,69	7.826,69
2.03.01.02.003	Contributi agli investimenti a Comuni		21.770,08	21.770,08
2.03.01.02.005	Contributi agli investimenti a Unioni di Comuni		7.129,02	7.129,02
2.03.04.00.000 Contributi agli investimenti a Istituzioni Sociali Private			15.437,02	15.437,02
2.03.04.01.001	Contributi agli investimenti a Istituzioni Sociali Private		15.437,02	15.437,02
4.00.00.00.000 Rimborso Prestiti			173.700,00	173.700,00
4.03.00.00.000 Rimborso mutui e altri finanziamenti a medio lungo termine			173.700,00	173.700,00
4.03.01.00.000 Rimborso Mutui e altri finanziamenti a medio lungo termine			173.700,00	173.700,00
4.03.01.02.001	Rimborso mutui e altri finanziamenti a medio lungo termine a Regioni e province autonome		173.700,00	173.700,00
7.00.00.00.000 Uscite per conto terzi e partite di giro			430.214,10	430.214,10
7.01.00.00.000 Uscite per partite di giro			399.693,69	399.693,69
7.01.01.00.000 Versamenti di altre ritenute			283.363,73	283.363,73
7.01.01.02.001	Versamento delle ritenute per scissione contabile IVA (split payment)		283.363,73	283.363,73
7.01.02.00.000 Versamenti di ritenute su Redditi da lavoro dipendente			104.916,14	104.916,14
7.01.02.01.001	Versamenti di ritenute erariali su Redditi da lavoro dipendente riscosse per conto terzi		72.106,48	72.106,48
7.01.02.02.001	Versamenti di ritenute previdenziali e assistenziali su Redditi da lavoro dipendente riscosse per conto terzi		31.961,29	31.961,29
7.01.02.99.999	Altri versamenti di ritenute al personale dipendente per conto di terzi		848,37	848,37
7.01.03.00.000 Versamenti di ritenute su Redditi da lavoro autonomo			11.413,82	11.413,82
7.01.03.01.001	Versamenti di ritenute erariali su Redditi da lavoro autonomo per conto terzi		11.413,82	11.413,82
7.02.00.00.000 Uscite per conto terzi			30.520,41	30.520,41
7.02.04.00.000 Depositi di/presso terzi			4.737,86	4.737,86
7.02.04.02.001	Restituzione di depositi cauzionali o contrattuali di terzi		4.737,86	4.737,86
7.02.99.00.000 Altre uscite per conto terzi			25.782,55	25.782,55
7.02.99.99.999	Altre uscite per conto terzi n.a.c.		25.782,55	25.782,55
Pagamenti da regolarizzare			0,00	0,00
0.00.0 0.99.9 99	ALTRI PAGAMENTI DA REGOLARIZZARE (pagamenti codificati dal tesoriere)		0,00	0,00

011118392 - COMUNE DI ROMENO

	Importo nel periodo	Importo a tutto il periodo
TOTALE PAGAMENTI	4.267.951,51	4.267.951,51



CONTO DEL BILANCIO 2024 - GESTIONE DELLE SPESE
FUNZIONI DELEGATE DALLE REGIONI

MISSIONE, PROGRAMMA, TITOLO	DENOMINAZIONE		RESIDUI PASSIVI AL 1/1>null (RS)		PAGAMENTI IN C/RESIDUI (PR)		RIACCERTAMENTO RESIDUI (R)			RESIDUI PASSIVI DA ESERCIZI PRECEDENTI (EP = RS-PR+R)		
			PREVISIONI DEFINITIVE DI COMPETENZA (CP)		PAGAMENTI IN C/COMPETENZA (PC)		IMPEGNI (I)		ECONOMIE DI COMPETENZA (ECP = CP-I-FPV)		RESIDUI PASSIVI DA ESERCIZIO DI COMPETENZA (EC = I-PC)	
			PREVISIONI DEFINITIVE DI CASSA (CS)		TOTALE PAGAMENTI (TP = PR+PC)		FONDO PLURIENNALE VINCOLATO (FPV)			TOTALE RESIDUI PASSIVI DA RIPORTARE (TR = EP+EC)		
MISSIONE null null												
Titolo null	null	RS	null	PR	null	R	null			EP	null	
		CP	null	PC	null	I	null	ECP	null	EC	null	
		CS	null	TP	null	FPV	null			TR		
Totale Programma null null	null	RS	null	PR	null	R	null			EP	null	
		CP	null	PC	null	I	null	ECP	null	EC	null	
		CS	null	TP	null	FPV	null			TR		
TOTALE MISSIONE null	null	RS	null	PR	null	R	null			EP	null	
		CP	null	PC	null	I	null	ECP	null	EC	null	
		CS	null	TP	null	FPV	null			TR		
TOTALE MISSIONI		RS	null	PR	null	R	null			EP	null	
		CP	null	PC	null	I	null	ECP	null	EC	null	
		CS	null	TP	null	FPV	null			TR		



CONTO DEL BILANCIO 2024 - GESTIONE DELLE SPESE
UTILIZZO DI CONTRIBUTI E TRASFERIMENTI DA PARTE DI
ORGANISMI COMUNITARI E INTERNAZIONALI

MISSIONE, PROGRAMMA, TITOLO	DENOMINAZIONE	RESIDUI PASSIVI AL 1/1>null (RS)		PAGAMENTI IN C/RESIDUI (PR)		RIACCERTAMENTO RESIDUI (R)			RESIDUI PASSIVI DA ESERCIZI PRECEDENTI (EP = RS-PR+R)
		PREVISIONI DEFINITIVE DI COMPETENZA (CP)		PAGAMENTI IN C/COMPETENZA (PC)		IMPEGNI (I)		ECONOMIE DI COMPETENZA (ECP= CP- I -FPV)	RESIDUI PASSIVI DA ESERCIZIO DI COMPETENZA (EC = I-PC)
		PREVISIONI DEFINITIVE DI CASSA (CS)		TOTALE PAGAMENTI (TP = PR+PC)		FONDO PLURIENNALE VINCOLATO (FPV)			TOTALE RESIDUI PASSIVI DA RIPORTARE (TR = EP+EC)
MISSIONE null null									
Titolo null	null	RS	null	PR	null	R	null		EP null
		CP	null	PC	null	I	null	ECP null	EC null
		CS	null	TP	null	FPV	null		TR
Totale Programma null null	null	RS	null	PR	null	R	null		EP null
		CP	null	PC	null	I	null	ECP null	EC null
		CS	null	TP	null	FPV	null		TR
TOTALE MISSIONE null	null	RS	null	PR	null	R	null		EP null
		CP	null	PC	null	I	null	ECP null	EC null
		CS	null	TP	null	FPV	null		TR
TOTALE MISSIONI		RS	null	PR	null	R	null		EP null
		CP	null	PC	null	I	null	ECP null	EC null
		CS	null	TP	null	FPV	null		TR