




PROSPETTO DIMOSTRATIVO DEL RISULTATO DI AMMINISTRAZIONE 2021


		GESTIONE		
		RESIDUI	COMPETENZA	TOTALE
Fondo di cassa al 1° gennaio				836.004,55
RISCOSSIONI	(+)	1.023.273,91	1.876.683,66	2.899.957,57
PAGAMENTI	(-)	560.246,14	1.520.065,86	2.080.312,00
SALDO CASSA AL 31 DICEMBRE	(=)			1.655.650,12
PAGAMENTI per azioni esecutive non regolarizzate al 31 dicembre	(-)			0,00
FONDO DI CASSA AL 31 DICEMBRE	(=)			1.655.650,12
RESIDUI ATTIVI	(+)	777.998,81	922.022,94	1.700.021,75
<i>di cui derivanti da accertamenti di tributi effettuati sulla base della stima del dipartimento delle finanze</i>				0,00
RESIDUI PASSIVI	(-)	413.673,93	1.157.236,19	1.570.910,12
FONDO PLURIENNALE VINCOLATO PER SPESE CORRENTI	(-)			25.244,00
FONDO PLURIENNALE VINCOLATO PER SPESE IN CONTO CAPITALE	(-)			504.383,56
RISULTATO DI AMMINISTRAZIONE AL 31 DICEMBRE 2021 (A)				1.255.134,19

Composizione del risultato di amministrazione al 31/12/2021	
Parte accantonata	
Fondo crediti di dubbia esigibilità al 31/12/2021	24.500,00
Accantonamento residui perenti al 31/12/2021	0,00
Fondo anticipazioni liquidità	0,00
Fondo perdite società partecipate	1.440,00
Fondo contenzioso	15.000,00
Altri accantonamenti	70.918,26
Totale parte accantonata (B)	111.858,26
Parte vincolata	
Vincoli derivanti da leggi e dai principi contabili	67.203,58
Vincoli derivanti da trasferimenti	22.063,40
Vincoli derivanti dalla contrazione di mutui	0,00
Vincoli formalmente attribuiti all'ente	0,00
Altri vincoli	0,00
Totale parte vincolata (C)	89.266,98
Parte destinata agli investimenti	
Totale parte destinata agli investimenti (D)	0,00
Totale parte disponibile (E=A-B-C-D)	1.054.008,95
Se E è negativo, tale importo è iscritto tra le spese del bilancio di previsione come avanzo da ripianare	



ELENCO ANALITICO DELLE RISORSE ACCANTONATE NEL RISULTATO DI AMMINISTRAZIONE (*)

Capitolo	Descrizione	Risorse accantonate al 1/1/2021	Risorse accantonate applicate al bilancio dell'esercizio 2021 (con segno -1)	Risorse accantonate stanziata nella spesa del bilancio dell'esercizio 2021	Variazione accantonamenti effettuata in sede di rendiconto (con segno +/-2)	Risorse accantonate nel risultato di amministrazione al 31/12/2021
		(a)	(b)	(c)	(d)	(e)=(a)+(b)+(c)+(d)
Fondo anticipazioni liquidit�						
	FONDO ANTICIPAZIONE LIQUIDITA'	0,00	0,00	0,00	0,00	0,00
Totale	Fondo anticipazioni liquidit�	0,00	0,00	0,00	0,00	0,00
Fondo perdite societ� partecipate						
	FONDO PERDITE ORGANISMI PARTECIPATI	720,00	0,00	720,00	0,00	1.440,00
Totale	Fondo perdite societ� partecipate	720,00	0,00	720,00	0,00	1.440,00
Fondo contezioso						
	FONDO ACCANTONAMENTO RISCHI SPESE LEGALI	10.000,00	0,00	5.000,00	0,00	15.000,00
Totale	Fondo contezioso	10.000,00	0,00	5.000,00	0,00	15.000,00
Fondo crediti di dubbia esigibilit� (3)						
	FONDO DI GARANZIA DEI DEBITI COMMERCIALI - AI SENSI ART. 862 L. 145/2018	0,00	0,00	1.500,00	-1.500,00	0,00
	FONDO CREDITI DI DUBBIA ESIGIBILITA'	10.000,00	0,00	13.300,00	1.200,00	24.500,00
Totale	Fondo crediti di dubbia esigibilit� (3)	10.000,00	0,00	14.800,00	-300,00	24.500,00
Altri accantonamenti(4)						
	TRATTAMENTO DI FINE RAPPORTO	106.057,40	-48.539,14	11.000,00	0,00	68.518,26
	ACCANTONAMENTO PER INDENNITA' DI FINE MANDATO - QUOTA DI COMPETENZA DELL'ANNO FINANZIARIO	0,00	0,00	2.400,00	0,00	2.400,00
Totale	Altri accantonamenti(4)	106.057,40	-48.539,14	13.400,00	0,00	70.918,26
Accantonamento residui perenti (solo per le regioni)						
		0,00	0,00	0,00	0,00	0,00



ELENCO ANALITICO DELLE RISORSE ACCANTONATE NEL RISULTATO DI AMMINISTRAZIONE (*)

Capitolo	Descrizione	Risorse accantonate al 1/1/2021	Risorse accantonate applicate al bilancio dell'esercizio 2021 (con segno -1)	Risorse accantonate stanziare nella spesa del bilancio dell'esercizio 2021	Variazione accantonamenti effettuata in sede di rendiconto (con segno +/-2)	Risorse accantonate nel risultato di amministrazione al 31/12/2021
		(a)	(b)	(c)	(d)	(e)=(a)+(b)+(c)+(d)
Totale	Accantonamento residui perenti (solo per le regioni)	0,00	0,00	0,00	0,00	0,00
Totale		126.777,40	-48.539,14	33.920,00	-300,00	111.858,26

(*) Le modalità di compilazione delle singole voci del prospetto sono descritte nel paragrafo 13.7.1 del principio applicato della programmazione

(2) Indicare con il segno (+) i maggiori accantonamenti nel risultato di amministrazione effettuati in sede di predisposizione del rendiconto, e con il segno (-) , le riduzioni degli accantonamenti effettuati in sede di predisposizione del rendiconto.


(3) Con riferimento ai capitoli di bilancio riguardanti il FCDE, devono essere preliminarmente valorizzate le colonne (a) e (e) nelle quali devono essere indicate rispettivamente le quote accantonate nel risultato di amministrazione degli esercizi (N-1) e (N) determinate nel rispetto dei principi contabili. Successivamente sono valorizzati gli importi di cui alla lettera (b), che corrispondono alla quota del risultato di amministrazione applicata al bilancio N per le rispettive quote del FCDE.

Se l'importo della colonna (e) è minore della somma algebrica delle colonne (a) +(b), la differenza è iscritta con il segno (-) nella colonna (d).

Se l'importo della colonna (e) è maggiore della somma algebrica delle colonne (a)+(b), la differenza è iscritta con il segno (+) nella colonna (c) entro il limite dell'importo stanziato in bilancio per il FCDE (previsione definitiva). Se lo stanziamento di bilancio non è capiente, la differenza è iscritta nella colonna (d) con il segno (+).

(4) I fondi di riserva e i fondi speciali non confluiscono nella quota accantonata del risultato di amministrazione.

(5) In caso di revisione della composizione del risultato di amministrazione all'inizio dell'esercizio (vincolati, accantonati e destinati agli investimenti) i dati della colonna 1 possono non corrispondere con i dati dell'ultima colonna del prospetto a/1 del rendiconto dell'esercizio precedente.



ELENCO ANALITICO DELLE RISORSE VINCOLATE NEL RISULTATO DI AMMINISTRAZIONE (*)

Cap. di entrata	Descrizione	Capitolo di spesa correlato	Descrizione	Risorse vinc. nel risultato di amministrazione al 1/1/2021	Risorse vincolate applicate al bilancio dell'esercizio 2021	Entrate vincolate accertate nell'esercizio 2021	Impegni eserc. 2021 finanziati da entrate vincolate accertate nell'esercizio o da quote vincolate del risultato di amministrazione	Fondo plur. vinc. al 31/12/2021 finanziato da entrate vincolate accertate nell'esercizio o da quote vincolate del risultato di amministrazione	Cancellazione di residui attivi vincolati o eliminazione del vincolo su quote del risultato di amministrazione (+) e cancellazione di residui passivi finanziati da risorse vincolate (-) (gestione dei residui):	Cancellazione nell'esercizio 2021 di impegni finanziati dal fondo pluriennale vincolato dopo l'approvazione del rendiconto dell'esercizio 2020 non reimpegnati nell'esercizio 2021	Risorse vincolate nel bilancio al 31/12/2021	Risorse vincolate nel risultato di amministrazione al 31/12/2021
				(a)	(b)	(c)	(d)	(e)	(f)	(g)	(h)=(b)+(c)-(d)-(e)+(g)	(i)=(a)+(c)-(d)-(e)-(f)+(g)
Vincoli derivanti dalla legge												
			QUOTA B SU FOREG NON EROGATA	4.998,58	0,00	0,00	0,00	0,00	0,00	1.209,46	1.209,46	6.208,04
	Contributo di concessione per rilascio di concessioni edilizie		RESTITUZIONE ONERI DI URBANIZZAZIONE SECONDARIA	11,11	0,00	0,00	0,00	0,00	11,11	0,00	0,00	0,00
	Contributo di concessione per rilascio di concessioni edilizie			19.168,11	0,00	41.615,44	0,00	0,00	0,00	0,00	41.615,44	60.783,55
	Fondo sostegno attività economiche		Contributo attività economiche	19.777,00	19.777,00	0,00	19.777,00	0,00	0,00	0,00	0,00	0,00
	Fondo sostegno attività economiche		Contributo attività economiche	9.888,00	9.888,00	0,00	9.888,00	0,00	0,00	0,00	0,00	0,00
	Fondo perequativo		FONDO FUNZIONI	112.412,31	105.500,00	5.784,13	111.284,13	0,00	6.912,31	0,00	0,00	0,00
	Fondo perequativo		CORRISPETTIVO TARI	13.640,00	13.640,00	0,00	13.640,00	0,00	0,00	0,00	0,00	0,00
	Fondo perequativo		CONTRIBUTO POLIZIA LOCALE	211,99	0,00	0,00	0,00	0,00	0,00	0,00	0,00	211,99
Totale	Vincoli derivanti dalla legge			180.107,10	148.805,00	47.399,57	154.589,13	0,00	6.923,42	1.209,46	42.824,90	67.203,58
Vincoli derivanti da Trasferimenti												
	DERIVANTI DAL CONTRIBUTO PER LO SVILUPPO TERRITORIALE AI SENSI DELL'ARTICOLO 1 COMMA 29-37 DELLA LEGGE DI BILANCIO 2020 NR. 160/27 - del 27.12.2019/2019 - ART. 7 LP 26/93 E S.M. - CONCESSIONE CONTRIBUTO PER PROGETTAZIONE ED ESECUZIONE DEI LAVORI DI SISTEMAZIONE DELL'INCROCIO SULLA SS. 43 DIR. ROMENO - SULLA SS. 43 DIR. DELLA VALLE DI NON - OPERA S-892 FONDO DI SOSTEGNO ALLE ATTIVITA' ECONOMICHE - AREE INTERNE - ARTICOLO 65-TER L. 27.12.2017 E SS.		MANUTENZIONE STRAORDINARIA ILLUMINAZIONE PUBBLICA - FRAZIONE DI MALGOLO	0,00	0,00	89.559,38	89.559,38	0,00	0,00	0,00	0,00	0,00
			SISTEMAZIONE INCROCIO SS. 43 -ROMENO	0,00	0,00	311.098,69	311.098,69	0,00	0,00	0,00	0,00	0,00
			CONTRIBUTO ALLE ATTIV. ECONOMICHE ANNO 2021	0,00	0,00	19.777,00	0,00	0,00	0,00	0,00	19.777,00	19.777,00

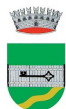
Totale risorse vincolate (l=l/1+l/2+l/3+l/4+l/5)	182.393,50	148.805,00	467.834,64	555.247,20	0,00	6.923,42	1.209,46	62.601,90	89.266,98
--	------------	------------	------------	------------	------	----------	----------	-----------	-----------

Totale quote accantonate riguardanti le risorse vincolate da legge (m/1)	0,00	0,00
Totale quote accantonate riguardanti le risorse vincolate da trasferimenti (m/2)	0,00	0,00
Totale quote accantonate riguardanti le risorse vincolate da finanziamenti (m/3)	0,00	0,00
Totale quote accantonate riguardanti le risorse vincolate dall'ente (m/4)	0,00	0,00
Totale quote accantonate riguardanti le risorse vincolate da altro (m/5)	0,00	0,00
Totale quote accantonate riguardanti le risorse vincolate (m=m/1+m/2+m/3+m/4+m/5)	0,00	0,00
Totale risorse vincolate da legge al netto di quelle che sono state oggetto di accantonamenti (n/1=l/1-m/1)	42.824,90	67.203,58
Tot. risorse vincolate da trasferimenti al netto di quelle che sono state oggetto di accantonamenti (n/2=l/2-m/2)	19.777,00	22.063,40
Tot. risorse vincolate da finanz. al netto di quelle che sono state oggetto di accantonamenti (n/3=l/3-m/3)	0,00	0,00
Totale risorse vincolate dall'Ente al netto di quelle che sono state oggetto di accantonamenti (n/4=l/4-m/4)	0,00	0,00
Totale risorse vincolate da altro al netto di quelle che sono state oggetto di accantonamenti (n/5=l/5-m/5)	0,00	0,00
Totale risorse vincolate al netto di quelle che sono state oggetto di accantonamenti (n=l-m)	62.601,90	89.266,98

(*) Le modalità di compilazione delle singole voci del prospetto sono descritte nel paragrafo 13.7.2 del principio applicato della programmazione


(1) In caso di revisione della composizione del risultato di amministrazione all'inizio dell'esercizio (vincolati, accantonati e destinati agli investimenti) i dati della colonna 1 possono non corrispondere con i dati dell'ultima colonna del prospetto a/2 del rendiconto dell'esercizio precedente.

(2) Esclusa la cancellazione di residui attivi non compresi nella quota vincolata del risultato di amministrazione dell'esercizio precedente (ad es. i residui attivi vincolati che hanno finanziato impegni).



ELENCO ANALITICO DELLE RISORSE DESTINATE AGLI INVESTIMENTI NEL RISULTATO DI AMMINISTRAZIONE (*)

Cap. di entrata	Descrizione	Capitolo di spesa correlato	Descrizione	Risorse destinate agli investimenti al 1/1/2021	Entrate destinate agli investimenti accertate nell'esercizio 2021	Impegni eserc. 2021 finanziati da entrate destinate accertate nell'esercizio o da quote destinate del risultato di amministrazione	Fondo plurienn. vinc. al 31/12/2021 finanziato da entrate destinate accertate nell'esercizio o da quote destinate del risultato di amministrazione	Cancellazione di residui attivi costituiti da risorse destinate agli investimenti o eliminazione della destinazione su quote del risultato di amministrazione (+) e cancellazione di residui passivi	Risorse destinate agli investim. al 31/12/2021
				(a)	(b)	(c)	(d)	(e)	(f)=(a)+(b)-(c)-(d)-(e)
	UTILIZZO FONDO INVESTIMENTI MINORI		TRASFERIMENTO AL COMUNE DI PREDAIA PER ACQUISTO LIBRI E VIDEO BIBLIOTECA ROMENO	0,00	2.158,04	2.158,04	0,00	0,00	0,00
	Trasferimento fondo investimenti comunali Budget 2016/2020		MANUTENZIONE STRAORDINARIA EDIFICI E RELATIVI IMPIANTI -	0,00	13.814,89	13.814,89	0,00	0,00	0,00
	Trasferimento fondo investimenti comunali Budget 2016/2020		TRASFORMAZIONE DI COLTURA PER RIPRISTINO PASCOLO IN LOCALITA' COSTA ROEN - MALGA DI ROMENO - SU PP.FF. 943/2 E 944 CC AMBLAR	0,00	10.727,53	10.727,53	0,00	0,00	0,00
	Trasferimento fondo investimenti comunali Budget 2016/2020		SPESE TECNICHE PER FRAZIONAMENTI E VARIE	0,00	1.701,95	1.701,95	0,00	0,00	0,00
	Trasferimento fondo investimenti comunali Budget 2016/2020		SISTEMAZIONE CAMPO SPORTIVO DI ROMENO, PED 337 IN CC ROMENO	0,00	50.000,00	50.000,00	0,00	0,00	0,00
	Trasferimento fondo investimenti comunali Budget 2016/2020		ACQUISTO MOBILI ED ARREDI PER SCUOLA MATERNA	0,00	4.838,43	4.838,43	0,00	0,00	0,00
	Trasferimento fondo investimenti comunali Budget 2016/2020		ACQUISTO ATTREZZATURA PER SCUOLA MATERNA	0,00	1.138,94	1.138,94	0,00	0,00	0,00
	Trasferimento fondo investimenti comunali Budget 2016/2020		TRASFERIMENTI AL COMUNE DI FONDO PER SCUOLA MEDIA	0,00	6.254,16	6.254,16	0,00	0,00	0,00
	Trasferimento fondo investimenti comunali Budget 2016/2020		MANUTENZIONE STRAORDINARIA SCUOLA ELEMENTARE	0,00	341,60	341,60	0,00	0,00	0,00
	Trasferimento fondo investimenti comunali Budget 2016/2020		TRASFERIMENTO AL COMUNE DI PREDAIA PER ACQUISTO LIBRI E VIDEO BIBLIOTECA ROMENO	0,00	1.867,36	1.867,36	0,00	0,00	0,00
	Trasferimento fondo investimenti comunali Budget 2016/2020		ACQUISTO LUMINARIE NATALIZIE	0,00	4.379,80	4.379,80	0,00	0,00	0,00
	UTILIZZO FONDO INVESTIMENTI MINORI		SPESE TECNICHE PER FRAZIONAMENTI E VARIE	0,00	2.104,45	2.104,45	0,00	0,00	0,00
	Trasferimento fondo investimenti comunali Budget 2016/2020		ACQUISTO ATTREZZATURA VARIA PER CANTIERE	0,00	1.646,79	1.646,79	0,00	0,00	0,00
	Trasferimento fondo investimenti comunali Budget 2016/2020		ACQUISTO STRAORDINARIO PER MANUTENZIONE AUTOMEZZI	0,00	8.837,39	8.837,39	0,00	0,00	0,00
	Trasferimento fondo investimenti comunali Budget 2016/2020		INTERVENTO DI RIQUALIFICAZIONE URBANISTICA SALTER - CENTRO STORICO	0,00	2.000,00	2.000,00	0,00	0,00	0,00
	Trasferimento fondo investimenti comunali Budget 2016/2020		ATTREZZATURA BENNA SPAZZATRICE STRADALE - MOD. 3M - BS230DS	0,00	18.910,00	18.910,00	0,00	0,00	0,00
	Trasferimento fondo investimenti comunali Budget 2016/2020		PIAZZA CENTRO ROMENO	0,00	32.869,11	32.869,11	0,00	0,00	0,00
	Trasferimento fondo investimenti comunali Budget 2016/2020		SISTEMAZIONE DELL'INCROCIO SULLA S.S. 43 DIR. DELLA VALLE DI NON - DIRAMAZIONE SARONICO - OPERA S-892	0,00	11.289,89	11.289,89	0,00	0,00	0,00



ELENCO ANALITICO DELLE RISORSE DESTINATE AGLI INVESTIMENTI NEL RISULTATO DI AMMINISTRAZIONE (*)

Cap. di entrata	Descrizione	Capitolo di spesa correlato	Descrizione	Risorse destinate agli investimenti al 1/1/2021	Entrate destinate agli investimenti accertate nell'esercizio 2021	Impegni eserc. 2021 finanziati da entrate destinate accertate nell'esercizio o da quote destinate del risultato di amministrazione	Fondo plurienn. vinc. al 31/12/2021 finanziato da entrate destinate accertate nell'esercizio o da quote destinate del risultato di amministrazione	Cancellazione di residui attivi costituiti da risorse destinate agli investimenti o eliminazione della destinazione su quote del risultato di amministrazione (+) e cancellazione di residui passivi	Risorse destinate agli investim. al 31/12/2021
				(a)	(b)	(c)	(d)	(e)	(f)=(a)+(b)-(c)-(d)-(e)
	Trasferimento fondo investimenti comunali Budget 2016/2020		VARIANTI AL PIANO REGOLATORE	0,00	10.531,04	10.531,04	0,00	0,00	0,00
	Trasferimento fondo investimenti comunali Budget 2016/2020		MANUTENZIONE STRAORDINARIA CASERME VV FF VOLONTARI	0,00	7.399,30	7.399,30	0,00	0,00	0,00
	Trasferimento fondo investimenti comunali Budget 2016/2020		CONTRIBUTO STRAORDINARIO ALLA PARROCCHIA DI ROMENO PER LAVORI DI RISANAMENTO DELLA CHIESA	0,00	4.365,49	4.365,49	0,00	0,00	0,00
	Trasferimento fondo investimenti comunali Budget 2016/2020		INTERVENTO DI RIQUALIFICAZIONE URBANISTICA SALTER - CENTRO STORICO	0,00	5.831,34	5.831,34	0,00	0,00	0,00
	UTILIZZO FONDO INVESTIMENTI MINORI		ACQUISTO ATTREZZATURA PER SCUOLA MATERNA	0,00	268,40	268,40	0,00	0,00	0,00
	UTILIZZO FONDO INVESTIMENTI MINORI		ACQUISTO SEGNALETICA STRADALE - SENTIERI LEZ-CRICOL-TOU (MALGOLO E SAUTER)	0,00	1.254,94	1.254,94	0,00	0,00	0,00
	UTILIZZO FONDO INVESTIMENTI MINORI		SPESE TECNICHE PER CONCORSO DI IDEE E PROGETTAZIONE SISTEMAZIONE STRAORDINARIA PIAZZA G.B. LAMPI (EX CASA LORENZI)	0,00	2.045,82	2.045,82	0,00	0,00	0,00
	Trasferimento fondo investimenti comunali Budget 2016/2020		TRASFERIMENTO STRAORDINARIO A UNIONE DEI COMUNI ALTA ANAUNIA PER FINANZIAMENTO INVESTIMENTI	0,00	2.475,00	2.475,00	0,00	0,00	0,00
	Trasferimento fondo investimenti comunali Budget 2016/2020		TRASFERIMENTO STRAORDINARIO A UNIONE DEI COMUNI ALTA ANAUNIA PER FINANZIAMENTO INVESTIMENTI	0,00	1.000,00	1.000,00	0,00	0,00	0,00
	Trasferimento fondo investimenti comunali Budget 2016/2020		MANUTENZIONE BENI IMMOBILI - PARTE STRAORDINARIA -	0,00	6.447,70	6.447,70	0,00	0,00	0,00
	Trasferimento fondo investimenti comunali Budget 2016/2020		MANUTENZIONE IMPIANTI	0,00	15.130,69	15.130,69	0,00	0,00	0,00

Totale	0,00	231.630,05	231.630,05	0,00	0,00	0,00
--------	------	------------	------------	------	------	------

Totale quote accantonate nel risultato di amministrazione riguardanti le risorse destinate agli investimenti (g)	0,00
Totale risorse destinate nel risultato di amministrazione al netto di quelle che sono state oggetto di accantonamenti (h = Totale f - g)	0,00

(*) Le modalità di compilazione delle singole voci del prospetto sono descritte nel paragrafo 13.7.3 del principio applicato della programmazione

(1) In caso di revisione della composizione del risultato di amministrazione all'inizio dell'esercizio (vincolati, accantonati e destinati agli investimenti) i dati della colonna 1 possono non corrispondere con i dati dell'ultima colonna del prospetto a/3 del rendiconto dell'esercizio precedente


(2) Comprende le eventuali cancellazioni di impegni imputati all'esercizio N, finanziati dal fondo pluriennale vincolato costituito da risorse destinate agli investimenti, non reimpegnate nell'esercizio N, se la cancellazione è effettuata dopo l'approvazione del rendiconto dell'esercizio N-1

(3) Esclusa la cancellazione di residui attivi non compresi nella quota del risultato di amministrazione dell'esercizio precedente destinata agli investimenti (ad es. i residui attivi destinati agli investimenti che hanno finanziato impegni).



QUADRO GENERALE RIASSUNTIVO 2021

ENTRATE	ACCERTAMENTI	INCASSI	SPESE	IMPEGNI	PAGAMENTI
Fondo di cassa all'inizio dell'esercizio		836.004,55			
Utilizzo avanzo di amministrazione	577.849,08		Disavanzo di amministrazione	0,00	
<i>di cui utilizzo Fondo anticipazioni di liquidità</i>	<i>0,00</i>				
Fondo pluriennale vincolato di parte corrente	24.976,00				
Fondo pluriennale vincolato in c/capitale	322.516,11				
<i>di cui fondo pluriennale vincolato in c/capitale finanziario da debito</i>	<i>0,00</i>				
Fondo pluriennale vincolato per incremento di attività finanziarie	0,00				
Titolo 1 - Entrate correnti di natura tributaria, contributiva e perequativa	653.177,72	638.220,67	Titolo 1 - Spese correnti	1.463.093,97	1.179.058,16
Titolo 2 - Trasferimenti correnti	756.816,74	747.345,04	Fondo pluriennale vincolato di parte corrente	25.244,00	
Titolo 3 - Entrate extratributarie	285.567,71	134.962,94			
Titolo 4 - Entrate in conto capitale	833.393,14	1.125.899,36	Titolo 2 - Spese in conto capitale	909.716,79	699.477,17
			Fondo pluriennale vincolato in c/capitale	504.383,56	
			<i>di cui fondo pluriennale vincolato in c/capitale finanziato da debito</i>	<i>0,00</i>	
Titolo 5 - Entrate da riduzione di attività finanziarie	0,00	0,00	Titolo 3 - Spese per incremento di attività finanziarie	0,00	0,00
			Fondo pluriennale vincolato per attività finanziarie	0,00	
Totale entrate finali	2.528.955,31	2.646.428,01	Totale spese finali	2.902.438,32	1.878.535,33
Titolo 6 - Accensione di prestiti	0,00	0,00	Titolo 4 - Rimborso di prestiti	34.740,00	0,00
Titolo 7 - Anticipazioni da istituto tesoriere/cassiere	0,00	0,00	Fondo anticipazioni di liquidità	0,00	
			Titolo 5 - Chiusura Anticipazioni da istituto tesoriere/cassiere	0,00	0,00
Titolo 9 Entrate per conto di terzi e partite di giro	269.751,29	253.529,56	Titolo 7 Spese per conto terzi e partite di giro	269.751,29	201.776,67
Totale entrate dell'esercizio	2.798.706,60	2.899.957,57	Totale spese dell'esercizio	3.206.929,61	2.080.312,00
TOTALE COMPLESSIVO ENTRATE	3.724.047,79	3.735.962,12	TOTALE COMPLESSIVO SPESE	3.206.929,61	2.080.312,00
DISAVANZO DI COMPETENZA	0,00		AVANZO DI COMPETENZA/FONDO DI CASSA	517.118,18	1.655.650,12
TOTALE A PAREGGIO	3.724.047,79	3.735.962,12	TOTALE A PAREGGIO	3.724.047,79	3.735.962,12
			GESTIONE DEL BILANCIO		
			a) Avanzo di competenza (+) /Disavanzo di competenza (-)	517.118,18	
			b) Risorse accantonate stanziare nel bilancio dell'esercizio 2021	25.120,00	
			c) Risorse vincolate nel bilancio (+)	62.601,90	
			d) Equilibrio di bilancio (d=a-b-c)	429.396,28	
			GESTIONE DEGLI ACCANTONAMENTI IN SEDE DI RENDICONTO		
			d)Equilibrio di bilancio (+)/(-)	429.396,28	
			e)Variazione accantonamenti effettuata in sede di rendiconto(+)/(-)	-1.500,00	
			f) Equilibrio complessivo (f=d-e)	430.896,28	



EQUILIBRIO ECONOMICO-FINANZIARIO		COMPETENZA (ACCERTAMENTI E IMPEGNI IMPUTATI ALL'ESERCIZIO)
A) Fondo pluriennale vincolato per spese correnti iscritto in entrata	(+)	24.976,00
AA) Recupero disavanzo di amministrazione esercizio precedente	(-)	0,00
B) Entrate Titoli 1.00 - 2.00 - 3.00	(+)	1.695.562,17
<i>di cui per estinzione anticipata di prestiti</i>		<i>34.740,00</i>
C) Entrate Titolo 4.02.06 - Contributi agli investimenti direttamente destinabili al rimborso dei prestiti da amministrazioni pubbliche	(+)	0,00
D) Spese Titolo 1.00 - Spese correnti	(-)	1.463.093,97
- di cui spese correnti non ricorrenti finanziate con utilizzo del risultato di amministrazione		116.305,00
D1) Fondo pluriennale vincolato di parte corrente (di spesa)	(-)	25.244,00
E) Spese Titolo 2.04 - Trasferimenti in conto capitale	(-)	0,00
E1) Fondo pluriennale vincolato di spesa - titolo 2.04 Altri trasferimenti in conto capitale	(-)	0,00
F1) Spese Titolo 4.00 - Quote di capitale amm.to dei mutui e prestiti obbligazionari	(-)	34.740,00
<i>di cui per estinzione anticipata di prestiti</i>		<i>34.740,00</i>
F2) Fondo anticipazioni di liquidità	(-)	0,00
G) Somma finale (G=A-AA+B+C-D-D1-D2-E-E1-F1-F2)		197.460,20
ALTRE POSTE DIFFERENZIALI, PER ECCEZIONI PREVISTE DA NORME DI LEGGE E DAI PRINCIPI CONTABILI, CHE HANNO EFFETTO SULL'EQUILIBRIO EX ARTICOLO 162, COMMA 6, DEL TESTO UNICO DELLE LEGGI SULL'ORDINAMENTO DEGLI ENTI LOCALI		
H) Utilizzo avanzo di amministrazione per spese correnti e per rimborso prestiti	(+)	116.305,00
<i>di cui per estinzione anticipata di prestiti</i>		<i>0,00</i>
I) Entrate di parte capitale destinate a spese correnti in base a specifiche disposizioni di legge o dei principi contabili	(+)	0,00
<i>di cui per estinzione anticipata di prestiti</i>		<i>0,00</i>
L) Entrate di parte corrente destinate a spese di investimento in base a specifiche disposizioni di legge o dei principi contabili	(-)	160.889,00
M) Entrate da accensione di prestiti destinate a estinzione anticipata dei prestiti	(+)	0,00
O1) RISULTATO DI COMPETENZA DI PARTE CORRENTE (O1=G+H+I-L+M)		152.876,20
- Risorse accantonate di parte corrente stanziata nel bilancio dell'esercizio 2021	(-)	25.120,00
- Risorse vincolate di parte corrente nel bilancio	(-)	20.986,46
O2) EQUILIBRIO DI BILANCIO DI PARTE CORRENTE	(-)	106.769,74
- Variazione accantonamenti di parte corrente effettuata in sede di rendiconto (+)/(-)	(-)	-1.500,00
O3) EQUILIBRIO COMPLESSIVO DI PARTE CORRENTE		108.269,74



EQUILIBRIO ECONOMICO-FINANZIARIO		COMPETENZA (ACCERTAMENTI E IMPEGNI IMPUTATI ALL'ESERCIZIO)
P) Utilizzo avanzo di amministrazione per spese di investimento	(+)	461.544,08
Q) Fondo pluriennale vincolato per spese in conto capitale iscritto in entrata	(+)	322.516,11
R) Entrate Titoli 4.00 - 5.00 - 6.00	(+)	833.393,14
C) Entrate Titolo 4.02.06 - Contributi agli investimenti direttamente destinati al rimborso dei prestiti da amministrazioni pubbliche	(-)	0,00
I) Entrate di parte capitale destinate a spese correnti in base a specifiche disposizioni di legge o dei principi contabili	(-)	0,00
S1) Entrate Titolo 5.02 per Riscossioni di crediti di breve termine	(-)	0,00
S2) Entrate Titolo 5.03 per Riscossioni di crediti medio-lungo termine	(-)	0,00
T) Entrate Titolo 5.04 - relative a Altre entrate per riduzioni di attività finanziaria	(-)	0,00
L) Entrate di parte corrente destinate a spese di investimento in base a specifiche disposizioni di legge o dei principi contabili	(+)	160.889,00
M) Entrate da accensione di prestiti destinate a estinzione anticipata dei prestiti	(-)	0,00
U) Spese Titolo 2.00 - Spese in conto capitale	(-)	909.716,79
U1) Fondo pluriennale vincolato in c/capitale (di spesa)	(-)	504.383,56
V) Spese Titolo 3.01 per Acquisizioni di attività finanziarie	(-)	0,00
E) Spese Titolo 2.04 - Trasferimenti in conto capitale	(+)	0,00
E1) Fondo pluriennale vincolato di spesa - titolo 2.04 Altri trasferimenti in conto capitale	(+)	0,00
Z1) RISULTATO DI COMPETENZA IN C/CAPITALE (Z1) = P+Q+R-C-I-S1-S2-T+L-M-U-U1-U2-V+E+E1)		364.241,98
- Risorse accantonate in c/capitale stanziare nel bilancio dell'esercizio 2021	(-)	0,00
- Risorse vincolate in c/capitale nel bilancio	(-)	41.615,44
Z2) EQUILIBRIO DI BILANCIO IN C/CAPITALE		322.626,54
- Variazione accantonamenti in c/capitale effettuata in sede di rendiconto (+)/(-)	(-)	0,00
Z3) EQUILIBRIO COMPLESSIVO IN CAPITALE		322.626,54



EQUILIBRIO ECONOMICO-FINANZIARIO		COMPETENZA (ACCERTAMENTI E IMPEGNI IMPUTATI ALL'ESERCIZIO)
S1) Entrate Titolo 5.02 per Riscossione crediti di breve termine	(+)	0,00
S2) Entrate Titolo 5.03 per Riscossione crediti di medio-lungo termine	(+)	0,00
T) Entrate Titolo 5.04 relative a Altre entrate per riduzioni di attività finanziarie	(+)	0,00
X1) Spese Titolo 3.02 per Concessione crediti di breve termine	(-)	0,00
X2) Spese Titolo 3.03 per Concessione crediti di medio-lungo termine	(-)	0,00
Y) Spese Titolo 3.04 per Altre spese per incremento di attività finanziarie	(-)	0,00
W1) RISULTATO DI COMPETENZA (W1 = O1+Z1+S1+S2+T-X1-X2-Y)		517.118,18
Risorse accantonate stanziare nel bilancio dell'esercizio 2021	(-)	25.120,00
Risorse vincolate nel bilancio	(-)	62.601,90
W2 EQUILIBRIO DI BILANCIO		429.396,28
Variazione accantonamenti effettuata in sede di rendiconto	(-)	-1.500,00
W3 EQUILIBRIO COMPLESSIVO		430.896,28

Saldo corrente ai fini della copertura degli investimenti pluriennali:

O1) Risultato di competenza di parte corrente		152.876,20
Utilizzo risultato di amministrazione destinato al finanziamento di spese correnti ricorrenti e al rimborso di prestiti al netto del fondo anticipazione di liquidità	(-)	0,00
Entrate non ricorrenti che non hanno dato copertura a impegni	(-)	0,00
- Risorse accantonate di parte corrente stanziare nel bilancio dell'esercizio 2021 (1)	(-)	25.120,00
- Variazione accantonamenti di parte corrente effettuata in sede di rendiconto (+)/(-) (2)	(-)	-1.500,00
- Risorse vincolate di parte corrente nel bilancio (3)	(-)	20.986,46
Equilibrio di parte corrente ai fini della copertura degli investimenti pluriennali.		108.269,74

A) Indicare l'importo iscritto in entrata del conto del bilancio alla corrispondente voce riguardante il fondo pluriennale vincolato.

C) Si tratta delle entrate in conto capitale relative ai soli contributi agli investimenti destinati al rimborso prestiti corrispondenti alla voce del piano dei conti finanziario con codifica E.4.02.06.00.000.

D1) Indicare l'importo complessivo delle voci relative al corrispondente fondo pluriennale vincolato risultante in spesa del conto del bilancio

E) Si tratta delle spese del titolo 2 per trasferimenti in conto capitale corrispondenti alla voce del piano dei conti finanziario con codifica U.2.04.00.00.000.

Q) Indicare l'importo iscritto in entrata del conto del bilancio alla corrispondente voce riguardante il fondo pluriennale vincolato.

S1) Si tratta delle entrate del titolo 5 limitatamente alle riscossione crediti di breve termine corrispondenti alla voce del piano dei conti finanziario con codifica E.5.02.00.00.000.

S2) Si tratta delle entrate del titolo 5 limitatamente alle riscossione crediti di medio-lungo termine corrispondenti alla voce del piano dei conti finanziario con codifica E.5.03.00.00.000.

T) Si tratta delle entrate del titolo 5 limitatamente alle altre entrate per riduzione di attività finanziarie corrispondenti alla voce del piano dei conti finanziario con codifica E.5.04.00.00.000.

U1) Indicare l'importo complessivo delle voci relative al corrispondente fondo pluriennale vincolato risultante in spesa del conto del bilancio

X1) Si tratta delle spese del titolo 3 limitatamente alle concessione crediti di breve termine corrispondenti alla voce del piano dei conti finanziario con codifica U.3.02.00.00.000.


X2) Si tratta delle spese del titolo 3 limitatamente alle concessione crediti di medio-lungo termine corrispondenti alla voce del piano dei conti finanziario con codifica U.3.03.00.00.000.

Y) Si tratta delle spese del titolo 3 limitatamente alle altre spese per incremento di attività finanziarie corrispondenti alla voce del piano dei conti finanziario con codifica U.3.04.00.00.000.

(1) Inserire la quota corrente del totale della colonna c) dell'allegato a/1 'Elenco analitico delle risorse accantonate nel risultato di amministrazione' al netto dell'accantonamento al fondo anticipazioni di liquidità, già considerato ai fini della determinazione del saldo di parte corrente.


(2) Inserire la quota corrente del totale della colonna d) dell'allegato a/1 'Elenco analitico delle risorse accantonate nel risultato di amministrazione' al netto dell'accantonamento al Fondo anticipazioni di liquidità, già considerato ai fini della determinazione.

(3) Inserire l'importo della quota corrente della prima colonna della riga n) dell'allegato a/2 'Elenco analitico delle risorse vincolate nel risultato di amministrazione' al netto delle quote correnti vincolate al 31/12 finanziate dal risultato di amministrazione iniziale.



**COMPOSIZIONE PER MISSIONI E PROGRAMMI DEL FONDO PLURIENNALE VINCOLATO DELL'ESERCIZIO
2021 DI RIFERIMENTO DEL BILANCIO**

MISSIONI E PROGRAMMI		Fondo pluriennale vincolato al 31 dicembre dell'esercizio 2020	Spese impegnate negli esercizi precedenti e imputate all'esercizio 2021 e coperte dal fondo pluriennale vincolato	Riaccertamento degli impegni di cui alla lettera b) effettuata nel corso dell'esercizio 2021 (cd. economie di impegno)	Riaccertamento degli impegni di cui alla lettera b) effettuata nel corso dell'esercizio 2021 (cd. economie di impegno) su impegni pluriennali finanziati dal FPV e imputati agli esercizi successivi a 2021	Quota del fondo pluriennale vincolato al 31 dicembre dell'esercizio 2020 rinvia all'esercizio 2022 e successivi	Spese impegnate nell'esercizio 2021 con imputazione all'esercizio 2022 e coperte dal fondo pluriennale vincolato	Spese impegnate nell'esercizio 2021 con imputazione all'esercizio 2023 e coperte dal fondo pluriennale vincolato	Spese impegnate nell'esercizio 2021 con imputazione a esercizi successivi a quelli considerati nel bilancio pluriennale e coperte dal fondo pluriennale vincolato	Fondo pluriennale vincolato al 31 dicembre dell'esercizio 2021
		(a)	(b)	(x)	(y)	(c) = (a) - (b) - (x) - (y)	(d)	(e)	(f)	(g) = (c) + (d) + (e) + (f)
01	Missione 1 - Servizi istituzionali, generali e di gestione									
02	Segreteria generale	6.586,00	3.674,00	2.912,00	0,00	0,00	0,00	0,00	0,00	? 6.586,00
03	Gestione economica, finanziaria, programmazione e provveditorato	3.674,00	2.956,60	717,40	0,00	0,00	0,00	0,00	0,00	? 3.698,00
04	Gestione delle entrate tributarie e servizi fiscali	1.492,00	877,23	614,77	0,00	0,00	0,00	0,00	0,00	? 1.520,00
06	Ufficio tecnico	3.673,00	1.685,63	1.987,37	0,00	0,00	0,00	0,00	0,00	? 3.639,00
07	Elezioni e consultazioni popolari - Anagrafe e stato civile	1.493,00	1.290,76	202,24	0,00	0,00	0,00	0,00	0,00	? 2.039,00
	TOTALE MISSIONE 1 - Servizi istituzionali, generali e di gestione	16.918,00	10.484,22	6.433,78	0,00	0,00	0,00	0,00	0,00	? 17.482,00
03	Missione 3 - Ordine pubblico e sicurezza									
01	Polizia locale e amministrativa	1.499,00	1.013,42	485,58	0,00	0,00	0,00	0,00	0,00	0,00
	TOTALE MISSIONE 3 - Ordine pubblico e sicurezza	1.499,00	1.013,42	485,58	0,00	0,00	0,00	0,00	0,00	0,00
04	Missione 4 - Istruzione e diritto allo studio									
01	Istruzione prescolastica	3.706,00	2.252,56	1.453,44	0,00	0,00	0,00	0,00	0,00	? 3.402,00
02	Altri ordini di istruzione non universitaria	0,00	0,00	0,00	0,00	0,00	12.808,49	0,00	0,00	12.808,49
	TOTALE MISSIONE 4 - Istruzione e diritto allo studio	3.706,00	2.252,56	1.453,44	0,00	0,00	12.808,49	0,00	0,00	? 16.210,49
05	Missione 5 - Tutela e valorizzazione dei beni e attività culturali									
02	Attività culturali e interventi diversi nel settore culturale	0,00	0,00	0,00	0,00	0,00	2.474,60	0,00	0,00	2.474,60
	TOTALE MISSIONE 5 - Tutela e valorizzazione dei beni e attività culturali	0,00	0,00	0,00	0,00	0,00	2.474,60	0,00	0,00	2.474,60
09	Missione 9 - Sviluppo sostenibile e tutela del territorio e dell'ambiente									
05	Aree protette, parchi naturali, protezione naturalistica e forestazione	14.800,00	14.800,00	0,00	0,00	0,00	0,00	0,00	0,00	0,00
	TOTALE MISSIONE 9 - Sviluppo sostenibile e tutela del territorio e dell'ambiente	14.800,00	14.800,00	0,00	0,00	0,00	0,00	0,00	0,00	0,00
10	Missione 10 - Trasporti e diritto alla mobilità									



COMPOSIZIONE PER MISSIONI E PROGRAMMI DEL FONDO PLURIENNALE VINCOLATO DELL'ESERCIZIO 2021 DI RIFERIMENTO DEL BILANCIO

MISSIONI E PROGRAMMI		Fondo pluriennale vincolato al 31 dicembre dell'esercizio 2020	Spese impegnate negli esercizi precedenti e imputate all'esercizio 2021 e coperte dal fondo pluriennale vincolato	Riaccertamento degli impegni di cui alla lettera b) effettuata nel corso dell'esercizio 2021 (cd. economie di impegno)	Riaccertamento degli impegni di cui alla lettera b) effettuata nel corso dell'esercizio 2021 (cd. economie di impegno) su impegni pluriennali finanziati dal FPV e imputati agli esercizi successivi a 2021	Quota del fondo pluriennale vincolato al 31 dicembre dell'esercizio 2020 rinviata all'esercizio 2022 e successivi	Spese impegnate nell'esercizio 2021 con imputazione all'esercizio 2022 e coperte dal fondo pluriennale vincolato	Spese impegnate nell'esercizio 2021 con imputazione all'esercizio 2023 e coperte dal fondo pluriennale vincolato	Spese impegnate nell'esercizio 2021 con imputazione a esercizi successivi a quelli considerati nel bilancio pluriennale e coperte dal fondo pluriennale vincolato	Fondo pluriennale vincolato al 31 dicembre dell'esercizio 2021
		(a)	(b)	(x)	(y)	(c) = (a) - (b) - (x) - (y)	(d)	(e)	(f)	(g) = (c) + (d) + (e) + (f)
05	Viabilità e infrastrutture stradali	310.569,11	2.092,39	760,61	0,00	307.716,11	181.384,36	0,00	0,00	? 493.460,47
	TOTALE MISSIONE 10 - Trasporti e diritto alla mobilità	310.569,11	2.092,39	760,61	0,00	307.716,11	181.384,36	0,00	0,00	? 493.460,47
	TOTALE	347.492,11	30.642,59	9.133,41	0,00	307.716,11	196.667,45	0,00	0,00	? 529.627,56

NOTE:

Stampa fatta base reale impegnato, prendendo come data di storicizzazione degli impegni reimputati i movimenti sugli impegni al 06/07/2022 ; i movimenti oltre tale data non storicizzati, verranno ignorati e considerate modifiche successive al consuntivo.

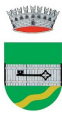
Se ci si accorge di errori, oltre ad operare sugli impegni, ricordarsi di ri-storicizzare la situazione dopo ogni modifica, fino ad ottenimento del risultato corretto.

Il programma si basa sugli effettivi impegni riattivati, come da principi armonizzati, quindi qualora non si fosse provveduto ad esempio a generare gli impegni sulla parte corrente o sulla parte capitale, verificare di averli generati in tutti gli anni e col giusto anno di finanziamento.

Qualora non si sia operato correttamente e i totali dei movimenti non quadrino, nell'ultima colonna del FPV al 31/12 comparirà un ? prima della cifra risultante dai capitoli di FPV a fine esercizio (colonna g = stanziamento fpv a fine anno che dovrebbe coincidere coi dati calcolati delle colonne c+d+e+f).

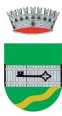
Attenzione anche alla colonna (Y) calcolata per differenza: Un valore negativo (evidenziato in stampa con colore rosso e sottolineato) in essa indica un PROBLEMA, solitamente deriva da un erroneo valore sul 'Di Cui Reimpiego FPV' del capitolo anno corrente oppure a un cambio missione/programma tra i 2 esercizi di un capitolo.

Attenzione anche a casi in cui il capitolo di FPV non sia della stessa codifica di missione / programma / titolo del capitolo di gestione dal quale si rimandano le cifre a esercizi successivi !!!



COMPOSIZIONE DELL'ACCANTONAMENTO AL FONDO CREDITI DI DUBBIA ESIGIBILITA* E AL FONDO SVALUTAZIONE CREDITI
Esercizio Finanziario 2021

TIPOLOGIA	DENOMINAZIONE	RESIDUI ATTIVI FORMATISI NELL'ESERCIZIO CUI SI RIFERISCE IL RENDICONTO (a)	RESIDUI ATTIVI DEGLI ESERCIZI PRECEDENTI (b)	TOTALE RESIDUI ATTIVI (c) = (a) + (b)	IMPORTO MINIMO DEL FONDO (d)	FONDO CREDITI DI DUBBIA ESIGIBILITA' (e)	% di accantonamento al fondo crediti di dubbia esigibilità (f) = (e/c)
	ENTRATE CORRENTI DI NATURA TRIBUTARIA, CONTRIBUTIVA E PEREQUATIVA						
1010100	Tipologia 101: Imposte, tasse e proventi assimilati	15.832,05	10.600,86	26.493,92			
	di cui accertati per cassa sulla base del principio contabile 3.7	0,00	0,00	0,00			
	Tipologia 101: Imposte, tasse e proventi assimilati non accertati per cassa	15.832,05	10.600,86	26.493,92	8.802,96	8.802,96	33,23 %
1010200	Tipologia 102: Tributi destinati al finanziamento della sanità	0,00	0,00	0,00			
	di cui accertati per cassa sulla base del principio contabile 3.7	0,00	0,00	0,00			
	Tipologia 102: Tributi destinati al finanziamento della sanità non accertati per cassa	0,00	0,00	0,00	0,00	0,00	0,00 %
1010300	Tipologia 103: Tributi devoluti e regolati alle autonomie speciali	0,00	0,00	0,00			
	di cui accertati per cassa sulla base del principio contabile 3.7	0,00	0,00	0,00			
	Tipologia 103: Tributi devoluti e regolati alle autonomie speciali non accertati per cassa	0,00	0,00	0,00	0,00	0,00	0,00 %
1010400	Tipologia 104: Compartecipazioni di tributi	0,00	0,00	0,00	0,00	0,00	0,00 %
1030100	Tipologia 301: Fondi perequativi da Amministrazioni Centrali	0,00	0,00	0,00	0,00	0,00	0,00 %
1030200	Tipologia 302: Fondi perequativi dalla Regione o Provincia autonoma	0,00	0,00	0,00	0,00	0,00	0,00 %
1000000	TOTALE TITOLO 1	15.832,05	10.600,86	26.493,92	8.802,96	8.802,96	33,23 %
	TRASFERIMENTI CORRENTI						
2010100	Tipologia 101: Trasferimenti correnti da Amministrazioni pubbliche	302.889,36	197.073,64	499.963,00	5.697,04	5.697,04	1,14 %
2010200	Tipologia 102: Trasferimenti correnti da Famiglie	0,00	0,00	0,00	0,00	0,00	0,00 %
2010300	Tipologia 103: Trasferimenti correnti da Imprese	0,00	0,00	0,00	0,00	0,00	0,00 %
2010400	Tipologia 104: Trasferimenti correnti da Istituzioni Sociali Private	0,00	0,00	0,00	0,00	0,00	0,00 %
2010500	Tipologia 105: Trasferimenti correnti dall'Unione Europea e dal Resto del Mondo	0,00	0,00	0,00			
	Trasferimenti correnti dall'Unione Europea	0,00	0,00	0,00			
	Trasferimenti correnti dal Resto del Mondo	0,00	0,00	0,00	0,00	0,00	0,00 %
2000000	TOTALE TITOLO 2	302.889,36	197.073,64	499.963,00	5.697,04	5.697,04	1,14 %
	ENTRATE EXTRATRIBUTARIE						
3010000	Tipologia 100: Vendita di beni e servizi e proventi derivanti dalla gestione dei beni	70.504,35	14.576,98	85.081,33	0,00	0,00	0,00 %
3020000	Tipologia 200: Proventi derivanti dall'attività di controllo e repressione delle irregolarità e degli illeciti	0,00	0,00	0,00	0,00	0,00	0,00 %
3030000	Tipologia 300: Interessi attivi	0,00	0,00	0,00	0,00	0,00	0,00 %
3040000	Tipologia 400: Altre entrate da redditi da capitale	63.135,00	0,00	63.135,00	0,00	0,00	0,00 %
3050000	Tipologia 500: Rimborsi e altre entrate correnti	17.543,14	17.814,14	35.357,28	0,00	0,00	0,00 %
3000000	TOTALE TITOLO 3	151.182,49	32.391,12	183.573,61	0,00	0,00	0,00 %
	ENTRATE IN CONTO CAPITALE						
4010000	Tipologia 100: Tributi in conto capitale	0,00	0,00	0,00	0,00	0,00	0,00 %
4020000	Tipologia 200: Contributi agli investimenti	401.952,31	435.875,68	837.827,99			
	Contributi agli investimenti da amministrazioni pubbliche	401.952,31	435.875,68	837.827,99			
	Contributi agli investimenti da UE	0,00	0,00	0,00			
	Tipologia 200: Contributi agli investimenti al netto dei contributi da PA e da UE	0,00	0,00	0,00	0,00	0,00	0,00 %
4030000	Tipologia 300: Altri trasferimenti in conto capitale	5.124,00	90.000,00	95.124,00			
	Altri trasferimenti in conto capitale da amministrazioni pubbliche	5.124,00	90.000,00	95.124,00			
	Altri trasferimenti in conto capitale da UE	0,00	0,00	0,00			
	Tipologia 300: Altri trasferimenti in conto capitale al netto dei trasferimenti da PA e da UE	0,00	0,00	0,00	0,00	0,00	0,00 %
4040000	Tipologia 400: Entrate da alienazione di beni materiali e immateriali	28.576,00	2.498,34	31.074,34	0,00	0,00	0,00 %
4050000	Tipologia 500: Altre entrate in conto capitale	0,00	0,00	0,00	0,00	0,00	0,00 %
4000000	TOTALE TITOLO 4	435.652,31	528.374,02	964.026,33	0,00	0,00	0,00 %



COMPOSIZIONE DELL'ACCANTONAMENTO AL FONDO CREDITI DI DUBBIA ESIGIBILITA** E AL FONDO SVALUTAZIONE CREDITI

Esercizio Finanziario 2021


TIPOLOGIA	DENOMINAZIONE	RESIDUI ATTIVI FORMATI* NELL'ESERCIZIO CUI SI RIFERISCE IL RENDICONTO (a)	RESIDUI ATTIVI DEGLI ESERCIZI PRECEDENTI (b)	TOTALE RESIDUI ATTIVI (c) = (a) + (b)	IMPORTO MINIMO DEL FONDO (d)	FONDO CREDITI DI DUBBIA ESIGIBILITA' (e)	% di accantonamento al fondo crediti di dubbia esigibilità (f) = (e/c)
	ENTRATE DA RIDUZIONE DI ATTIVITA' FINANZIARIE						
5010000	Tipologia 100: Alienazione di attività finanziarie	0,00	0,00	0,00	0,00	0,00	0,00 %
5020000	Tipologia 200: Riscossione crediti di breve termine	0,00	0,00	0,00	0,00	0,00	0,00 %
5030000	Tipologia 300: Riscossione crediti di medio-lungo termine	0,00	0,00	0,00	0,00	0,00	0,00 %
5040000	Tipologia 400: Altre entrate per riduzione di attività finanziarie	0,00	0,00	0,00	0,00	0,00	0,00 %
5000000	TOTALE TITOLO 5	0,00	0,00	0,00	0,00	0,00	0,00 %
	TOTALE GENERALE	905.556,21	768.439,64	1.674.056,86	14.500,00	14.500,00	0,87 %
	DI CUI FONDO CREDITI DI DUBBIA ESIGIBILITA' IN C/CAPITALE	435.652,31	528.374,02	964.026,33	0,00	0,00	0,00 %
	DI CUI FONDO CREDITI DI DUBBIA ESIGIBILITA' DI PARTE CORRENTE (n)	469.903,90	240.065,62	710.030,53	14.500,00	14.500,00	2,04 %

CONFRONTO FONDO CREDITI DI DUBBIA ESIGIBILITA' - FONDO SVALUTAZIONE CREDITI	TOTALE CREDITI	FONDO SVALUTAZIONE CREDITI
RESIDUI ATTIVI NEL CONTO DEL BILANCIO TITOLI DA 1 A 5	1.674.056,86	14.500,00
CREDITI STRALCIATI DAL CONTO DEL BILANCIO E INSERITI NEL CONTO DEL PATRIMONIO COMPLETAMENTE SVALUTATI	0,00	0,00
ACCERTAMENTI IMPUTATI AGLI ESERCIZI SUCCESSIVI A QUELLO CUI IL RENDICONTO SI RIFERISCE	0,00	0,00
TOTALE	1.674.056,86	14.500,00

* Il fondo crediti di dubbia esigibilità è un accantonamento del risultato di amministrazione. Non richiedono l'accantonamento a tale fondo: a) i trasferimenti da altre Amministrazioni pubbliche e dall'Unione europea; b) i crediti assistiti da fidejussione; c) le entrate tributarie che, sulla base dei nuovi principi contabili, sono accertate per cassa.

(e) Gli importi della colonna (e) non devono essere inferiori a quelli della colonna (d); se sono superiori le motivazioni della differenza sono indicate nella relazione al rendiconto. Il totale generale della colonna (f) corrisponde all'importo del fondo crediti di dubbia esigibilità accantonato nel risultato di amministrazione.


(n) comprende anche l'accantonamento riguardante i crediti del titolo 5



Esercizio: 2021

RIACCERTAMENTO RESIDUI ATTIVI


CODIFICA		ANNO	IMPORTO A INIZIO ANNO	INCASSI	MAGGIORI ACCERTAMENTI O INSUSSISTENZE	RESIDUO DA CONSERVARE
1.01.01		2015	1.200,80	0,00	0,00	1.200,80
1.01.01		2019	10.275,06	875,00	0,00	9.400,06
1.01.01		2020	61,01	0,00	0,00	61,01
1.01.01		2021	653.177,72	637.345,67	0,00	15.832,05
Totale Codifica	1.01.01		664.714,59	638.220,67	0,00	26.493,92
2.01.01		2014	19.887,00	0,00	0,00	19.887,00
2.01.01		2018	4.748,81	0,00	0,00	4.748,81
2.01.01		2019	35.289,30	0,00	0,00	35.289,30
2.01.01		2020	430.565,99	293.417,66	0,20	137.148,53
2.01.01		2021	756.816,74	453.927,38	0,00	302.889,36
Totale Codifica	2.01.01		1.247.307,84	747.345,04	0,20	499.963,00
3.01.00		2016	103,70	0,00	0,00	103,70
3.01.00		2018	5,00	0,00	0,00	5,00
3.01.00		2019	8.671,23	0,00	0,00	8.671,23
3.01.00		2020	6.374,77	577,72	0,00	5.797,05
3.01.00		2021	159.198,13	88.693,78	0,00	70.504,35
Totale Codifica	3.01.00		174.352,83	89.271,50	0,00	85.081,33
3.02.00		2021	1.800,00	1.800,00	0,00	0,00
Totale Codifica	3.02.00		1.800,00	1.800,00	0,00	0,00
3.04.00		2021	88.497,07	25.362,07	0,00	63.135,00
Totale Codifica	3.04.00		88.497,07	25.362,07	0,00	63.135,00
3.05.00		2020	17.814,14	0,00	0,00	17.814,14
3.05.00		2021	36.072,51	18.529,37	0,00	17.543,14
Totale Codifica	3.05.00		53.886,65	18.529,37	0,00	35.357,28
4.02.00		2008	64.887,72	64.887,72	0,00	0,00
4.02.00		2011	2.165,14	0,00	0,00	2.165,14
4.02.00		2012	4.617,94	0,00	0,00	4.617,94
4.02.00		2016	5.723,94	0,00	0,00	5.723,94
4.02.00		2017	86.467,59	0,00	0,00	86.467,59



Esercizio: 2021


RIACCERTAMENTO RESIDUI ATTIVI

CODIFICA		ANNO	IMPORTO A INIZIO ANNO	INCASSI	MAGGIORI ACCERTAMENTI O INSUSSISTENZE	RESIDUO DA CONSERVARE
4.02.00		2018	117.995,43	58.133,17	0,00	59.862,26
4.02.00		2019	342.436,88	183.117,23	0,00	159.319,65
4.02.00		2020	526.590,74	408.871,58	0,00	117.719,16
4.02.00		2021	726.626,70	324.674,39	0,00	401.952,31
Totale Codifica	4.02.00		1.877.512,08	1.039.684,09	0,00	837.827,99
4.03.00		2017	11.638,05	11.638,05	0,00	0,00
4.03.00		2018	1.510,78	1.510,78	0,00	0,00
4.03.00		2020	90.000,00	0,00	0,00	90.000,00
4.03.00		2021	5.124,00	0,00	0,00	5.124,00
Totale Codifica	4.03.00		108.272,83	13.148,83	0,00	95.124,00
4.04.00		2017	2.498,34	0,00	0,00	2.498,34
4.04.00		2021	60.027,00	31.451,00	0,00	28.576,00
Totale Codifica	4.04.00		62.525,34	31.451,00	0,00	31.074,34
4.05.00		2021	41.615,44	41.615,44	0,00	0,00
Totale Codifica	4.05.00		41.615,44	41.615,44	0,00	0,00
9.01.00		2015	9.404,40	0,00	0,00	9.404,40
9.01.00		2018	65,15	0,00	0,00	65,15
9.01.00		2019	25,71	0,00	0,00	25,71
9.01.00		2021	199.995,85	185.764,98	0,00	14.230,87
Totale Codifica	9.01.00		209.491,11	185.764,98	0,00	23.726,13
9.02.00		2018	0,90	0,00	0,00	0,90
9.02.00		2020	247,00	245,00	0,00	2,00
9.02.00		2021	69.755,44	67.519,58	0,00	2.235,86
Totale Codifica	9.02.00		70.003,34	67.764,58	0,00	2.238,76
TOTALE GENERALE			4.599.979,12	2.899.957,57	0,20	1.700.021,75




RIACCERTAMENTO RESIDUI PASSIVI

CODIFICA		ANNO	IMPORTO A INIZIO ANNO	PAGAMENTI	ECONOMIE O INSUSSISTENZE	RESIDUO DA CONSERVARE
01.01.1		2017	400,00	0,00	-400,00	0,00
01.01.1		2020	3.650,40	3.065,40	-585,00	0,00
01.01.1		2021	65.212,04	58.217,24	0,00	6.994,80
Totale Codifica	01.01.1		69.262,44	61.282,64	-985,00	6.994,80
01.02.1		2018	60,00	0,00	0,00	60,00
01.02.1		2019	3.554,72	0,00	-3.554,72	0,00
01.02.1		2020	32.551,91	31.933,79	-618,12	0,00
01.02.1		2021	60.171,57	54.790,40	0,00	5.381,17
Totale Codifica	01.02.1		96.338,20	86.724,19	-4.172,84	5.441,17
01.03.1		2019	79,15	0,00	-79,15	0,00
01.03.1		2020	2.701,15	2.213,00	-390,90	97,25
01.03.1		2021	46.410,35	43.244,46	0,00	3.165,89
Totale Codifica	01.03.1		49.190,65	45.457,46	-470,05	3.263,14
01.04.1		2019	503,85	0,00	0,00	503,85
01.04.1		2020	391,62	0,00	-100,00	291,62
01.04.1		2021	37.069,40	35.928,85	0,00	1.140,55
Totale Codifica	01.04.1		37.964,87	35.928,85	-100,00	1.936,02
01.05.1		2017	1.891,00	0,00	0,00	1.891,00
01.05.1		2019	2.039,33	299,99	-1.384,32	355,02
01.05.1		2020	4.994,56	3.719,68	-1.274,88	0,00
01.05.1		2021	5.400,00	1.063,72	0,00	4.336,28
Totale Codifica	01.05.1		14.324,89	5.083,39	-2.659,20	6.582,30
01.05.2		2017	1.966,64	0,00	0,00	1.966,64
01.05.2		2018	178,84	0,00	-178,84	0,00
01.05.2		2019	841,07	0,00	0,00	841,07
01.05.2		2020	4.194,99	4.194,99	0,00	0,00
01.05.2		2021	178.123,62	143.960,49	0,00	34.163,13



RIACCERTAMENTO RESIDUI PASSIVI


CODIFICA		ANNO	IMPORTO A INIZIO ANNO	PAGAMENTI	ECONOMIE O INSUSSISTENZE	RESIDUO DA CONSERVARE
Totale Codifica	01.05.2		185.305,16	148.155,48	-178,84	36.970,84
01.06.1		2015	5.790,80	0,00	0,00	5.790,80
01.06.1		2017	2.030,08	0,00	0,00	2.030,08
01.06.1		2018	3.050,00	0,00	0,00	3.050,00
01.06.1		2019	4.328,33	0,00	-218,41	4.109,92
01.06.1		2020	6.212,57	3.737,24	-733,25	1.742,08
01.06.1		2021	62.939,51	51.640,73	0,00	11.298,78
Totale Codifica	01.06.1		84.351,29	55.377,97	-951,66	28.021,66
01.06.2		2021	16.986,89	12.921,14	0,00	4.065,75
Totale Codifica	01.06.2		16.986,89	12.921,14	0,00	4.065,75
01.07.1		2019	1.848,85	278,69	-1.570,16	0,00
01.07.1		2020	568,42	0,00	-199,87	368,55
01.07.1		2021	38.002,52	37.864,55	0,00	137,97
Totale Codifica	01.07.1		40.419,79	38.143,24	-1.770,03	506,52
01.08.1		2021	5.000,00	0,00	0,00	5.000,00
Totale Codifica	01.08.1		5.000,00	0,00	0,00	5.000,00
01.10.1		2018	204,50	0,00	0,00	204,50
01.10.1		2020	1.289,36	1.220,00	0,00	69,36
01.10.1		2021	6.361,14	1.120,42	0,00	5.240,72
Totale Codifica	01.10.1		7.855,00	2.340,42	0,00	5.514,58
01.11.1		2018	2.623,47	2.623,47	0,00	0,00
01.11.1		2019	9.602,41	8.191,72	0,00	1.410,69
01.11.1		2020	155.931,20	122.621,67	0,00	33.309,53
01.11.1		2021	783.164,49	425.275,00	0,00	357.889,49
Totale Codifica	01.11.1		951.321,57	558.711,86	0,00	392.609,71
01.11.2		2020	4.404,71	2.000,00	0,00	2.404,71
01.11.2		2021	3.475,00	1.000,00	0,00	2.475,00



Esercizio: 2021

RIACCERTAMENTO RESIDUI PASSIVI


CODIFICA		ANNO	IMPORTO A INIZIO ANNO	PAGAMENTI	ECONOMIE O INSUSSISTENZE	RESIDUO DA CONSERVARE
Totale Codifica	01.11.2		7.879,71	3.000,00	0,00	4.879,71
03.01.1		2019	390,16	0,00	-390,16	0,00
03.01.1		2020	20.206,28	20.003,46	0,00	202,82
03.01.1		2021	1.307,15	1.307,15	0,00	0,00
Totale Codifica	03.01.1		21.903,59	21.310,61	-390,16	202,82
03.02.2		2020	16.663,98	0,00	0,00	16.663,98
Totale Codifica	03.02.2		16.663,98	0,00	0,00	16.663,98
04.01.1		2012	170,43	0,00	0,00	170,43
04.01.1		2013	392,00	0,00	0,00	392,00
04.01.1		2020	63,86	0,00	-63,86	0,00
04.01.1		2021	94.455,80	94.455,80	0,00	0,00
Totale Codifica	04.01.1		95.082,09	94.455,80	-63,86	562,43
04.01.2		2017	437,77	0,00	0,00	437,77
04.01.2		2019	268,40	0,00	0,00	268,40
04.01.2		2020	268,40	268,40	0,00	0,00
04.01.2		2021	19.569,78	3.700,94	0,00	15.868,84
Totale Codifica	04.01.2		20.544,35	3.969,34	0,00	16.575,01
04.02.2		2018	817,59	0,00	0,00	817,59
04.02.2		2019	583,22	0,00	0,00	583,22
04.02.2		2020	5.813,46	0,00	0,00	5.813,46
04.02.2		2021	36.243,29	341,60	0,00	35.901,69
Totale Codifica	04.02.2		43.457,56	341,60	0,00	43.115,96
05.01.2		2019	1.952,00	0,00	0,00	1.952,00
Totale Codifica	05.01.2		1.952,00	0,00	0,00	1.952,00
05.02.1		2021	9.949,26	8.849,26	0,00	1.100,00
Totale Codifica	05.02.1		9.949,26	8.849,26	0,00	1.100,00
05.02.2		2021	7.298,92	4.829,38	0,00	2.469,54



Esercizio: 2021

RIACCERTAMENTO RESIDUI PASSIVI


CODIFICA		ANNO	IMPORTO A INIZIO ANNO	PAGAMENTI	ECONOMIE O INSUSSISTENZE	RESIDUO DA CONSERVARE
Totale Codifica	05.02.2		7.298,92	4.829,38	0,00	2.469,54
06.01.2		2020	192.087,86	131.780,00	0,00	60.307,86
06.01.2		2021	50.000,00	0,00	0,00	50.000,00
Totale Codifica	06.01.2		242.087,86	131.780,00	0,00	110.307,86
08.01.1		2020	16.935,95	16.935,95	0,00	0,00
Totale Codifica	08.01.1		16.935,95	16.935,95	0,00	0,00
08.01.2		2019	8.619,03	5.111,60	-3.507,43	0,00
08.01.2		2020	73.981,46	7.687,70	0,00	66.293,76
08.01.2		2021	84.771,52	8.323,10	0,00	76.448,42
Totale Codifica	08.01.2		167.372,01	21.122,40	-3.507,43	142.742,18
09.01.2		2021	5.490,00	0,00	0,00	5.490,00
Totale Codifica	09.01.2		5.490,00	0,00	0,00	5.490,00
09.02.1		2021	289,87	0,00	0,00	289,87
Totale Codifica	09.02.1		289,87	0,00	0,00	289,87
09.02.2		2018	584,99	0,00	-584,99	0,00
09.02.2		2019	5.389,50	0,00	0,00	5.389,50
09.02.2		2020	28.229,80	28.048,75	0,00	181,05
09.02.2		2021	40.427,08	6.389,22	0,00	34.037,86
Totale Codifica	09.02.2		74.631,37	34.437,97	-584,99	39.608,41
09.03.1		2021	22.116,10	13.640,15	0,00	8.475,95
Totale Codifica	09.03.1		22.116,10	13.640,15	0,00	8.475,95
09.04.2		2008	774,66	0,00	-774,66	0,00
09.04.2		2015	1.015,34	0,00	-1.015,34	0,00
09.04.2		2016	2.000,00	0,00	0,00	2.000,00
09.04.2		2017	2.196,00	0,00	0,00	2.196,00
09.04.2		2018	3.000,00	0,00	0,00	3.000,00
09.04.2		2019	726,00	0,00	0,00	726,00



Esercizio: 2021

RIACCERTAMENTO RESIDUI PASSIVI


CODIFICA		ANNO	IMPORTO A INIZIO ANNO	PAGAMENTI	ECONOMIE O INSUSSISTENZE	RESIDUO DA CONSERVARE
09.04.2		2020	18.744,43	0,00	0,00	18.744,43
Totale Codifica	09.04.2		28.456,43	0,00	-1.790,00	26.666,43
09.05.1		2017	2.304,93	0,00	0,00	2.304,93
09.05.1		2018	8.568,73	0,00	0,00	8.568,73
09.05.1		2019	375,00	0,00	0,00	375,00
09.05.1		2020	6.000,00	0,00	0,00	6.000,00
09.05.1		2021	17.663,20	3.272,20	0,00	14.391,00
Totale Codifica	09.05.1		34.911,86	3.272,20	0,00	31.639,66
09.05.2		2016	3.027,02	0,00	-3.027,02	0,00
09.05.2		2018	1.738,16	0,00	-1.738,16	0,00
09.05.2		2019	144.395,83	140.873,59	-3.522,24	0,00
09.05.2		2020	4.535,42	0,00	-4.535,42	0,00
09.05.2		2021	68.282,93	43.282,93	0,00	25.000,00
Totale Codifica	09.05.2		221.979,36	184.156,52	-12.822,84	25.000,00
10.05.1		2019	837,15	0,00	-837,15	0,00
10.05.1		2020	2.260,44	1.351,32	-909,12	0,00
10.05.1		2021	105.851,89	103.463,17	0,00	2.388,72
Totale Codifica	10.05.1		108.949,48	104.814,49	-1.746,27	2.388,72
10.05.2		2018	3.098,21	0,00	0,00	3.098,21
10.05.2		2019	724,27	0,00	0,00	724,27
10.05.2		2020	26.765,32	9.856,64	-16.878,68	30,00
10.05.2		2021	337.423,80	92.516,51	0,00	244.907,29
Totale Codifica	10.05.2		368.011,60	102.373,15	-16.878,68	248.759,77
11.01.2		2015	2.500,00	2.500,00	0,00	0,00
11.01.2		2016	1.650,00	0,00	0,00	1.650,00
11.01.2		2017	2.200,00	0,00	0,00	2.200,00
11.01.2		2019	480,00	0,00	0,00	480,00
11.01.2		2021	8.694,94	1.295,64	0,00	7.399,30



Esercizio: 2021

RIACCERTAMENTO RESIDUI PASSIVI

CODIFICA		ANNO	IMPORTO A INIZIO ANNO	PAGAMENTI	ECONOMIE O INSUSSISTENZE	RESIDUO DA CONSERVARE
Totale Codifica	11.01.2		15.524,94	3.795,64	0,00	11.729,30
12.05.1		2021	72.064,68	2.064,68	0,00	70.000,00
Totale Codifica	12.05.1		72.064,68	2.064,68	0,00	70.000,00
12.07.2		2019	2.000,00	0,00	0,00	2.000,00
12.07.2		2021	11.100,02	11.100,02	0,00	0,00
Totale Codifica	12.07.2		13.100,02	11.100,02	0,00	2.000,00
12.09.2		2013	1.268,80	0,00	-1.268,80	0,00
12.09.2		2018	450,00	0,00	0,00	450,00
12.09.2		2019	894,53	894,53	0,00	0,00
12.09.2		2021	41.829,00	36.600,00	0,00	5.229,00
Totale Codifica	12.09.2		44.442,33	37.494,53	-1.268,80	5.679,00
14.01.1		2021	29.665,00	24.665,00	0,00	5.000,00
Totale Codifica	14.01.1		29.665,00	24.665,00	0,00	5.000,00
50.02.4		2019	34.740,00	0,00	0,00	34.740,00
50.02.4		2020	34.740,00	0,00	0,00	34.740,00
50.02.4		2021	34.740,00	0,00	0,00	34.740,00
Totale Codifica	50.02.4		104.220,00	0,00	0,00	104.220,00
99.01.7		2011	100,00	0,00	0,00	100,00
99.01.7		2012	5.027,50	0,00	0,00	5.027,50
99.01.7		2013	545,16	0,00	0,00	545,16
99.01.7		2015	8.902,54	0,00	0,00	8.902,54
99.01.7		2017	3.671,34	0,00	0,00	3.671,34
99.01.7		2018	16.314,69	0,00	-4,00	16.310,69
99.01.7		2019	1.000,00	0,00	0,00	1.000,00
99.01.7		2020	44.016,09	8.834,56	-1.062,91	34.118,62
99.01.7		2021	269.751,29	192.942,11	0,00	76.809,18
Totale Codifica	99.01.7		349.328,61	201.776,67	-1.066,91	146.485,03



Esercizio: 2021

RIACCERTAMENTO RESIDUI PASSIVI

CODIFICA		ANNO	IMPORTO A INIZIO ANNO	PAGAMENTI	ECONOMIE O INSUSSISTENZE	RESIDUO DA CONSERVARE
TOTALE GENERALE			3.702.629,68	2.080.312,00	-51.407,56	1.570.910,12

Ente Codice	011118392
Ente Descrizione	COMUNE DI ROMENO
Categoria	Province - Comuni - Citta' metropolitane - Unioni di Comuni
Sotto Categoria	COMUNI
Periodo	ANNUALE 2021
Prospetto	INCASSI
Tipo Report	Semplice
Data ultimo aggiornamento	28-lug-2022
Data stampa	01-ago-2022
Importi in EURO	

		Importo nel periodo	Importo a tutto il periodo
1.00.00.00.000 Entrate correnti di natura tributaria, contributiva e perequativa		638.220,67	638.220,67
1.01.00.00.000 Tributi		638.220,67	638.220,67
1.01.01.00.000 Imposte, tasse e proventi assimilati		638.220,67	638.220,67
1.01.01.06.001	Imposta municipale propria riscossa a seguito dell'attivita' ordinaria di gestione	600.719,95	600.719,95
1.01.01.08.002	Imposta comunale sugli immobili (ICI) riscossa a seguito di attivita' di verifica e controllo	37.341,00	37.341,00
1.01.01.99.001	Altre imposte, tasse e proventi assimilati n.a.c. riscosse a seguito dell'attivita' ordinaria di gestione	159,72	159,72
2.00.00.00.000 Trasferimenti correnti		747.345,04	747.345,04
2.01.00.00.000 Trasferimenti correnti		747.345,04	747.345,04
2.01.01.00.000 Trasferimenti correnti da Amministrazioni pubbliche		747.345,04	747.345,04
2.01.01.01.001	Trasferimenti correnti da Ministeri	4.602,44	4.602,44
2.01.01.01.003	Trasferimenti correnti da Presidenza del Consiglio dei Ministri	29.665,20	29.665,20
2.01.01.02.001	Trasferimenti correnti da Regioni e province autonome	372.377,56	372.377,56
2.01.01.02.003	Trasferimenti correnti da Comuni	20.699,84	20.699,84
2.01.01.02.005	Trasferimenti correnti da Unioni di Comuni	320.000,00	320.000,00
3.00.00.00.000 Entrate extratributarie		134.962,94	134.962,94
3.01.00.00.000 Vendita di beni e servizi e proventi derivanti dalla gestione dei beni		89.271,50	89.271,50
3.01.01.00.000 Vendita di beni		13.730,64	13.730,64
3.01.01.01.003	Proventi dalla vendita di flora e fauna	13.730,64	13.730,64
3.01.02.00.000 Entrate dalla vendita e dall'erogazione di servizi		2.543,75	2.543,75
3.01.02.01.032	Proventi da diritti di segreteria e rogito	2.543,75	2.543,75
3.01.03.00.000 Proventi derivanti dalla gestione dei beni		72.997,11	72.997,11
3.01.03.01.003	Proventi da concessioni su beni	31.169,39	31.169,39
3.01.03.02.001	Fitti di terreni e diritti di sfruttamento di giacimenti e risorse naturali	3.577,72	3.577,72
3.01.03.02.002	Locazioni di altri beni immobili	38.250,00	38.250,00
3.02.00.00.000 Proventi derivanti dall'attivita' di controllo e repressione delle irregolarita' e degli illeciti		1.800,00	1.800,00
3.02.02.00.000 Entrate da famiglie derivanti dall'attivita' di controllo e repressione delle irregolarita' e degli illeciti		1.800,00	1.800,00
3.02.02.01.003	Proventi da multe e sanzioni per violazioni delle norme urbanistiche a carico delle famiglie	1.800,00	1.800,00
3.04.00.00.000 Altre entrate da redditi da capitale		25.362,07	25.362,07
3.04.02.00.000 Entrate derivanti dalla distribuzione di dividendi		108,07	108,07
3.04.02.03.002	Entrate derivanti dalla distribuzione di dividendi da altre imprese partecipate non incluse in amministrazioni pubbliche	108,07	108,07
3.04.03.00.000 Entrate derivanti dalla distribuzione di utili e avanzi		25.254,00	25.254,00

		Importo nel periodo	Importo a tutto il periodo
3.04.03.01.001	Entrate derivanti dalla distribuzione di utili e avanzi	25.254,00	25.254,00
3.05.00.00.000	Rimborsi e altre entrate correnti	18.529,37	18.529,37
3.05.02.00.000	Rimborsi in entrata	8.908,00	8.908,00
3.05.02.03.004	Entrate da rimborsi, recuperi e restituzioni di somme non dovute o incassate in eccesso da Famiglie	8.908,00	8.908,00
3.05.99.00.000	Altre entrate correnti n.a.c.	9.621,37	9.621,37
3.05.99.99.999	Altre entrate correnti n.a.c.	9.621,37	9.621,37
4.00.00.00.000	Entrate in conto capitale	1.125.899,36	1.125.899,36
4.02.00.00.000	Contributi agli investimenti	1.039.684,09	1.039.684,09
4.02.01.00.000	Contributi agli investimenti da amministrazioni pubbliche	1.039.684,09	1.039.684,09
4.02.01.02.001	Contributi agli investimenti da Regioni e province autonome	1.039.684,09	1.039.684,09
4.03.00.00.000	Altri trasferimenti in conto capitale	13.148,83	13.148,83
4.03.10.00.000	Altri trasferimenti in conto capitale da amministrazioni pubbliche	13.148,83	13.148,83
4.03.10.02.002	Altri trasferimenti in conto capitale da Province	13.148,83	13.148,83
4.04.00.00.000	Entrate da alienazione di beni materiali e immateriali	31.451,00	31.451,00
4.04.01.00.000	Alienazione di beni materiali	1.520,00	1.520,00
4.04.01.10.001	Alienazione di diritti reali	1.520,00	1.520,00
4.04.02.00.000	Cessione di Terreni e di beni materiali non prodotti	29.931,00	29.931,00
4.04.02.01.999	Cessione di terreni n.a.c.	29.931,00	29.931,00
4.05.00.00.000	Altre entrate in conto capitale	41.615,44	41.615,44
4.05.01.00.000	Permessi di costruire	41.615,44	41.615,44
4.05.01.01.001	Permessi di costruire	41.615,44	41.615,44
9.00.00.00.000	Entrate per conto terzi e partite di giro	253.529,56	253.529,56
9.01.00.00.000	Entrate per partite di giro	185.764,98	185.764,98
9.01.01.00.000	Altre ritenute	96.275,76	96.275,76
9.01.01.02.001	Ritenute per scissione contabile IVA (split payment)	96.275,76	96.275,76
9.01.02.00.000	Ritenute su redditi da lavoro dipendente	84.296,18	84.296,18
9.01.02.01.001	Ritenute erariali su redditi da lavoro dipendente per conto terzi	43.202,29	43.202,29
9.01.02.02.001	Ritenute previdenziali e assistenziali su redditi da lavoro dipendente per conto terzi	35.644,75	35.644,75
9.01.02.99.999	Altre ritenute al personale dipendente per conto di terzi	5.449,14	5.449,14
9.01.03.00.000	Ritenute su redditi da lavoro autonomo	5.193,04	5.193,04
9.01.03.01.001	Ritenute erariali su redditi da lavoro autonomo per conto terzi	5.193,04	5.193,04
9.02.00.00.000	Entrate per conto terzi	67.764,58	67.764,58

		Importo nel periodo	Importo a tutto il periodo
9.02.04.00.000 Depositi di/presso terzi		29.752,16	29.752,16
9.02.04.01.001	Costituzione di depositi cauzionali o contrattuali di terzi	29.752,16	29.752,16
9.02.99.00.000 Altre entrate per conto terzi		38.012,42	38.012,42
9.02.99.99.999	Altre entrate per conto terzi	38.012,42	38.012,42
Entrate da regolarizzare		0,00	0,00
0.00.0 0.99.9 99	ALTRI INCASSI DA REGOLARIZZARE (riscossioni codificate dal tesoriere)	0,00	0,00
TOTALE INCASSI		2.899.957,57	2.899.957,57

Ente Codice	011118392
Ente Descrizione	COMUNE DI ROMENO
Categoria	Province - Comuni - Citta' metropolitane - Unioni di Comuni
Sotto Categoria	COMUNI
Periodo	ANNUALE 2021
Prospetto	PAGAMENTI
Tipo Report	Semplice
Data ultimo aggiornamento	28-lug-2022
Data stampa	01-ago-2022
Importi in EURO	

		Importo nel periodo	Importo a tutto il periodo
1.00.00.00.000 Spese correnti		1.179.058,16	1.179.058,16
1.01.00.00.000 Redditi da lavoro dipendente		397.391,37	397.391,37
1.01.01.00.000 Retribuzioni lorde		297.889,60	297.889,60
1.01.01.01.001	Arretrati per anni precedenti corrisposti al personale a tempo indeterminato	266,73	266,73
1.01.01.01.002	Voci stipendiali corrisposte al personale a tempo indeterminato	203.342,46	203.342,46
1.01.01.01.003	Straordinario per il personale a tempo indeterminato	1.440,47	1.440,47
1.01.01.01.004	Indennita' ed altri compensi, esclusi i rimborsi spesa per missione, corrisposti al personale a tempo indeterminato	10.004,06	10.004,06
1.01.01.01.006	Voci stipendiali corrisposte al personale a tempo determinato	80.354,69	80.354,69
1.01.01.01.008	Indennita' ed altri compensi, esclusi i rimborsi spesa documentati per missione, corrisposti al personale a tempo determinato	1.894,00	1.894,00
1.01.01.02.002	Buoni pasto	587,19	587,19
1.01.02.00.000 Contributi sociali a carico dell'ente		99.501,77	99.501,77
1.01.02.01.001	Contributi obbligatori per il personale	75.652,38	75.652,38
1.01.02.01.002	Contributi previdenza complementare	15.243,65	15.243,65
1.01.02.01.003	Contributi per Indennita' di fine rapporto erogata tramite INPS	7.023,77	7.023,77
1.01.02.02.001	Assegni familiari	1.581,97	1.581,97
1.02.00.00.000 Imposte e tasse a carico dell'ente		31.090,41	31.090,41
1.02.01.00.000 Imposte, tasse e proventi assimilati a carico dell'ente		31.090,41	31.090,41
1.02.01.01.001	Imposta regionale sulle attivita' produttive (IRAP)	29.104,49	29.104,49
1.02.01.02.001	Imposta di registro e di bollo	1.200,00	1.200,00
1.02.01.99.999	Imposte, tasse e proventi assimilati a carico dell'ente n.a.c.	785,92	785,92
1.03.00.00.000 Acquisto di beni e servizi		88.898,31	88.898,31
1.03.01.00.000 Acquisto di beni		5.381,60	5.381,60
1.03.01.01.002	Pubblicazioni	4.602,22	4.602,22
1.03.01.02.009	Beni per attivita' di rappresentanza	779,38	779,38
1.03.02.00.000 Acquisto di servizi		83.516,71	83.516,71
1.03.02.01.001	Organi istituzionali dell'amministrazione - Indennita'	46.160,00	46.160,00
1.03.02.01.007	Commissioni elettorali	870,00	870,00
1.03.02.01.008	Compensi agli organi istituzionali di revisione, di controllo ed altri incarichi istituzionali dell'amministrazione	4.371,64	4.371,64
1.03.02.02.002	Indennita' di missione e di trasferta	54,74	54,74
1.03.02.02.999	Altre spese per relazioni pubbliche, convegni e mostre, pubblicita' n.a.c	809,50	809,50
1.03.02.07.999	Altre spese sostenute per utilizzo di beni di terzi n.a.c.	5.083,39	5.083,39
1.03.02.09.004	Manutenzione ordinaria e riparazioni di impianti e macchinari	2.015,77	2.015,77
1.03.02.09.008	Manutenzione ordinaria e riparazioni di beni immobili	3.272,20	3.272,20
1.03.02.10.001	Incarichi libero professionali di studi, ricerca e consulenza	4.209,00	4.209,00
1.03.02.11.006	Patrocinio legale	50,00	50,00
1.03.02.13.999	Altri servizi ausiliari n.a.c.	13.640,15	13.640,15
1.03.02.17.002	Oneri per servizio di tesoreria	5,50	5,50
1.03.02.99.005	Spese per commissioni e comitati dell'Ente	2.340,42	2.340,42
1.03.02.99.999	Altri servizi diversi n.a.c.	634,40	634,40

		Importo nel periodo	Importo a tutto il periodo
1.04.00.00.000 Trasferimenti correnti		660.267,40	660.267,40
1.04.01.00.000 Trasferimenti correnti a Amministrazioni Pubbliche		558.992,46	558.992,46
1.04.01.02.001	Trasferimenti correnti a Regioni e province autonome	330,60	330,60
1.04.01.02.005	Trasferimenti correnti a Unioni di Comuni	558.661,86	558.661,86
1.04.02.00.000 Trasferimenti correnti a Famiglie		70.932,62	70.932,62
1.04.02.01.002	Liquidazioni per fine rapporto di lavoro	70.932,62	70.932,62
1.04.03.00.000 Trasferimenti correnti a Imprese		24.665,00	24.665,00
1.04.03.99.999	Trasferimenti correnti a altre imprese	24.665,00	24.665,00
1.04.04.00.000 Trasferimenti correnti a Istituzioni Sociali Private		5.677,32	5.677,32
1.04.04.01.001	Trasferimenti correnti a Istituzioni Sociali Private	5.677,32	5.677,32
1.09.00.00.000 Rimborsi e poste correttive delle entrate		1.410,67	1.410,67
1.09.02.00.000 Rimborsi di imposte in uscita		1.410,67	1.410,67
1.09.02.01.001	Rimborsi di imposte e tasse di natura corrente	1.410,67	1.410,67
2.00.00.00.000 Spese in conto capitale		699.477,17	699.477,17
2.02.00.00.000 Investimenti fissi lordi e acquisto di terreni		659.752,13	659.752,13
2.02.01.00.000 Beni materiali		646.317,43	646.317,43
2.02.01.03.999	Mobili e arredi n.a.c.	36.769,76	36.769,76
2.02.01.04.001	Macchinari	1.675,74	1.675,74
2.02.01.04.002	Impianti	10.644,74	10.644,74
2.02.01.05.999	Attrezzature n.a.c.	4.788,88	4.788,88
2.02.01.07.002	Postazioni di lavoro	3.000,00	3.000,00
2.02.01.09.012	Infrastrutture stradali	175.935,21	175.935,21
2.02.01.09.014	Opere per la sistemazione del suolo	223.784,05	223.784,05
2.02.01.09.015	Cimiteri	37.494,53	37.494,53
2.02.01.09.016	Impianti sportivi	131.780,00	131.780,00
2.02.01.09.019	Fabbricati ad uso strumentale	20.444,52	20.444,52
2.02.03.00.000 Beni immateriali		13.434,70	13.434,70
2.02.03.05.001	Incarichi professionali per la realizzazione di investimenti	13.434,70	13.434,70
2.03.00.00.000 Contributi agli investimenti		39.725,04	39.725,04
2.03.01.00.000 Contributi agli investimenti a Amministrazioni pubbliche		24.829,38	24.829,38
2.03.01.02.002	Contributi agli investimenti a Province	24.829,38	24.829,38
2.03.04.00.000 Contributi agli investimenti a Istituzioni Sociali Private		14.895,66	14.895,66
2.03.04.01.001	Contributi agli investimenti a Istituzioni Sociali Private	14.895,66	14.895,66
7.00.00.00.000 Uscite per conto terzi e partite di giro		201.776,67	201.776,67
7.01.00.00.000 Uscite per partite di giro		173.551,03	173.551,03
7.01.01.00.000 Versamenti di altre ritenute		73.312,17	73.312,17

		Importo nel periodo	Importo a tutto il periodo
7.01.01.02.001	Versamento delle ritenute per scissione contabile IVA (split payment)	73.312,17	73.312,17
7.01.02.00.000 Versamenti di ritenute su Redditi da lavoro dipendente		95.386,74	95.386,74
7.01.02.01.001	Versamenti di ritenute erariali su Redditi da lavoro dipendente riscosse per conto terzi	43.368,30	43.368,30
7.01.02.02.001	Versamenti di ritenute previdenziali e assistenziali su Redditi da lavoro dipendente riscosse per conto terzi	35.825,57	35.825,57
7.01.02.99.999	Altri versamenti di ritenute al personale dipendente per conto di terzi	16.192,87	16.192,87
7.01.03.00.000 Versamenti di ritenute su Redditi da lavoro autonomo		4.852,12	4.852,12
7.01.03.01.001	Versamenti di ritenute erariali su Redditi da lavoro autonomo per conto terzi	4.852,12	4.852,12
7.02.00.00.000 Uscite per conto terzi		28.225,64	28.225,64
7.02.04.00.000 Depositi di/presso terzi		14.668,80	14.668,80
7.02.04.02.001	Restituzione di depositi cauzionali o contrattuali di terzi	14.668,80	14.668,80
7.02.99.00.000 Altre uscite per conto terzi		13.556,84	13.556,84
7.02.99.99.999	Altre uscite per conto terzi n.a.c.	13.556,84	13.556,84
Pagamenti da regolarizzare		0,00	0,00
0.00.0 0.99.9 99	ALTRI PAGAMENTI DA REGOLARIZZARE (pagamenti codificati dal tesoriere)	0,00	0,00
TOTALE PAGAMENTI		2.080.312,00	2.080.312,00

Ente Codice	011118392
Ente Descrizione	COMUNE DI ROMENO
Categoria	Province - Comuni - Citta' metropolitane - Unioni di Comuni
Sotto Categoria	COMUNI
Periodo	ANNUALE 2021
Prospetto	INDICATORI ENTI
Tipo Report	Semplice
Data ultimo aggiornamento	28-lug-2022
Data stampa	01-ago-2022
Importi in EURO	

	Valore nel periodo	Valore a tutto il periodo
--	--------------------	---------------------------

Indicatori per composizione

Indicatori Spese

Spese Totali

	SPESE CORRENTI / SPESE TOTALI		
	Spesa Corrente Primaria / Spese Totali		
	SPESE CONTO CAPITALE / SPESE TOTALI		

Spese Correnti

	Spesa per il Personale / Spese Correnti		
	Trasferimenti Correnti / Spese Correnti		
	Consumi Intermedi / Spese Correnti		

Indicatori Entrate

	Autonomia Finanziaria		
	Autonomia Impositiva		
	Dipendenza da Trasferimenti		

Altri Indicatori

	AUTONOMIA TRIBUTARIA		
--	----------------------	--	--

Indicatori Pro Capite

Indicatori Pro Capite Spese

	Spese Correnti pro capite		
	Spese Correnti Primarie pro capite		
	Spese per il Personale pro capite		
	Consumi Intermedi pro capite		
	Spese in Conto Capitale pro capite		

Indicatori Pro Capite Entrate

	Entrate Correnti pro capite		
	Entrate in Conto Capitale pro capite		
	Entrate Tributarie pro capite		
	Entrate Extratributarie pro capite		
	Entrate per Contributi e Trasferimenti Correnti pro capite		

STATO PATRIMONIALE (ATTIVO)			Anno "n"	Anno "n-1"
<i>(E' possibile inserire dati solo nelle celle evidenziate in giallo. Le altre sono calcolate in automatico)</i>				
		A) CREDITI vs. LO STATO ED ALTRE AMMINISTRAZIONI PUBBLICHE PER LA PARTECIPAZIONE AL FONDO DI DOTAZIONE	-	-
		TOTALE CREDITI vs PARTECIPANTI (A)	-	-
		B) IMMOBILIZZAZIONI		
		<u>Immobilizzazioni immateriali</u>		
I	1	Costi di impianto e di ampliamento	103 741.09	101 819.48
	2	Costi di ricerca sviluppo e pubblicità	-	-
	3	Diritti di brevetto ed utilizzazione opere dell'ingegno	268.40	536.80
	4	Concessioni, licenze, marchi e diritti simile	-	-
	5	Avviamento	-	-
	6	Immobilizzazioni in corso ed acconti	-	-
	9	Altre	7 440.94	9 921.26
		Totale immobilizzazioni immateriali	111 450.43	112 277.54
		<u>Immobilizzazioni materiali</u>		
II	1	Beni demaniali	7 262 436.53	7 267 032.84
	1.1	Terreni	3 473.17	3 473.17
	1.2	Fabbricati	1 050 358.47	1 041 292.72
	1.3	Infrastrutture	6 208 604.89	6 222 266.95
	1.9	Altri beni demaniali	-	-
III	2	Altre immobilizzazioni materiali	8 408 881.67	6 145 459.67
	2.1	Terreni	3 098 100.64	3 098 100.64
	a	<i>di cui in leasing finanziario</i>	-	-
	2.2	Fabbricati	4 471 711.76	2 271 843.38
	a	<i>di cui in leasing finanziario</i>	-	-
	2.3	Impianti e macchinari	9 583.42	12 843.73
	a	<i>di cui in leasing finanziario</i>	-	-
	2.4	Attrezzature industriali e commerciali	80 535.71	102 763.41
	2.5	Mezzi di trasporto	94 059.94	110 925.02
	2.6	Macchine per ufficio e hardware	2 511.98	1 037.00
	2.7	Mobili e arredi	103 494.61	104 780.10
	2.8	Infrastrutture	2 269.38	2 489.00
	2.99	Altri beni materiali	546 614.23	440 677.39
	3	Immobilizzazioni in corso ed acconti	-	-
		Totale immobilizzazioni materiali	15 671 318.20	13 412 492.51
IV		<u>Immobilizzazioni Finanziarie</u>		
	1	Partecipazioni in	-	-
	a	<i>imprese controllate</i>	-	-
	b	<i>imprese partecipate</i>	-	-
	c	<i>altri soggetti</i>	-	-
	2	Crediti verso	-	-
	a	<i>altre amministrazioni pubbliche</i>	-	-
	b	<i>imprese controllate</i>	-	-
	c	<i>imprese partecipate</i>	-	-
	d	<i>altri soggetti</i>	-	-
	3	Altri titoli	-	-
		Totale immobilizzazioni finanziarie	-	-
		TOTALE IMMOBILIZZAZIONI (B)	15 782 768.63	13 524 770.05
		C) ATTIVO CIRCOLANTE		
		<u>Rimanenze</u>		
I		Totale rimanenze	-	12 613.03
		Totale rimanenze	-	12 613.03
		<u>Crediti</u>		
II	1	Crediti di natura tributaria	17 690.96	6 174.21
	a	<i>Crediti da tributi destinati al finanziamento della sanità</i>	-	-
	b	<i>Altri crediti da tributi</i>	17 690.96	6 174.21
	c	<i>Crediti da Fondi perequativi</i>	-	-
	2	Crediti per trasferimenti e contributi verso amministrazioni pubbliche	1 427 217.95	1 744 525.31
	a	<i>imprese controllate</i>	-	-
	b	<i>imprese partecipate</i>	-	-
	d	<i>verso altri soggetti</i>	-	-
	3	Verso clienti ed utenti	116 155.67	13 015.70
	4	Altri Crediti	124 457.17	27 557.30
	a	<i>verso l'erario</i>	-	-
	b	<i>per attività svolta per c/terzi</i>	-	-
	c	<i>altri</i>	124 457.17	27 557.30
		Totale crediti	1 685 521.75	1 791 272.52
III	1	<u>Attività finanziarie che non costituiscono immobilizzi</u>		
	1	Partecipazioni	4 608.70	4 608.70
	2	Altri titoli	-	-
		Totale attività finanziarie che non costituiscono immobilizzi	4 608.70	4 608.70
IV		<u>Disponibilità liquide</u>		
	1	Conto di tesoreria	1 655 649.92	836 004.65
	a	<i>Istituto tesoriere</i>	-	-
	b	<i>presso Banca d'Italia</i>	1 655 649.92	836 004.65
	2	Altri depositi bancari e postali	-	-
	3	Denaro e valori in cassa	-	-
	4	Altri conti presso la tesoreria statale intestati all'ente	-	-
		Totale disponibilità liquide	1 655 649.92	836 004.65
		TOTALE ATTIVO CIRCOLANTE (C)	3 345 780.37	2 644 498.90
		D) RATEI E RISCONTI		
	1	Ratei attivi	-	-
	2	Risconti attivi	-	-
		TOTALE RATEI E RISCONTI (D)	-	-
		TOTALE DELL'ATTIVO (A+B+C+D)	19 128 549.00	16 169 268.95

STATO PATRIMONIALE (PASSIVO) <i>(Inserire dati manualmente nelle celle evidenziate in giallo. Le altre sono calcolate in automatico)</i>		Anno "N"	Anno "N-1"
	A) PATRIMONIO NETTO		
I	Fondo di dotazione	9 787 625.27	-
II	Riserve	7 697 155.35	-
b	<i>da capitale</i>	-	-
c	<i>da permessi di costruire</i>	-	-
d	<i>riserve indisponibili per beni demaniali e patrimoniali indisponibili e per i beni culturali</i>	7 697 155.35	-
e	<i>altre riserve indisponibili</i>	-	-
f	<i>altre riserve disponibili</i>	-	-
III	Risultato economico dell'esercizio	-	-
IV	Risultati economici di esercizi precedenti	-	-
V	Riserve negative per beni indisponibili	-	-
	TOTALE PATRIMONIO NETTO (A)	17 484 780.62	15 027 163.92
	B) FONDI PER RISCHI ED ONERI		
1	Per trattamento di quiescenza	-	-
2	Per imposte	-	-
3	Altri	1 940.00	10 720.00
	TOTALE FONDI RISCHI ED ONERI (B)	1 940.00	10 720.00
	C) TRATTAMENTO DI FINE RAPPORTO	70 918.26	106 057.40
	TOTALE T.F.R. (C)	70 918.26	106 057.40
	D) DEBITI		
1	Debiti da finanziamento	104 220.00	69 480.00
a	<i>prestiti obbligazionari</i>	-	-
b	<i>v/ altre amministrazioni pubbliche</i>	104 220.00	69 480.00
c	<i>verso banche e tesoriere</i>	-	-
d	<i>verso altri finanziatori</i>	-	-
2	Debiti verso fornitori	733 967.42	563 412.06
3	Acconti	-	-
4	Debiti per trasferimenti e contributi	501 601.34	262 721.89
a	<i>enti finanziati dal servizio sanitario nazionale</i>	-	-
b	<i>altre amministrazioni pubbliche</i>	419 171.34	185 349.29
c	<i>imprese controllate</i>	-	-
d	<i>imprese partecipate</i>	-	-
e	<i>altri soggetti</i>	82 430.00	77 372.60
5	Altri debiti	231 121.36	129 713.68
a	<i>tributari</i>	72 428.77	37 051.81
b	<i>verso istituti di previdenza e sicurezza sociale</i>	1 821.78	5 238.41
c	<i>per attività svolta per c/terzi</i>	-	-
d	<i>altri</i>	156 870.81	87 423.46
	TOTALE DEBITI (D)	1 570 910.12	1 025 327.63
	E) RATEI E RISCONTI E CONTRIBUTI AGLI INVESTIMENTI		
I	Ratei passivi	-	-
II	Risconti passivi	-	-
1	Contributi agli investimenti	-	-
a	<i>da altre amministrazioni pubbliche</i>	-	-
b	<i>da altri soggetti</i>	-	-
2	Concessioni pluriennali	-	-
3	Altri risconti passivi	-	-
	TOTALE RATEI E RISCONTI (E)	-	-
	TOTALE DEL PASSIVO (A+B+C+D+E)	19 128 549.00	16 169 268.95
	CONTI D'ORDINE		
	1) Impegni su esercizi futuri	-	-
	2) beni di terzi in uso	-	-
	3) beni dati in uso a terzi	-	-
	4) garanzie prestate a amministrazioni pubbliche	-	-
	5) garanzie prestate a imprese controllate	-	-
	6) garanzie prestate a imprese partecipate	-	-
	7) garanzie prestate a altre imprese	-	-
	TOTALE CONTI D'ORDINE	-	-