




## PROSPETTO DIMOSTRATIVO DEL RISULTATO DI AMMINISTRAZIONE 2022


		GESTIONE		
		RESIDUI	COMPETENZA	TOTALE
Fondo di cassa al 1° gennaio				1.655.650,12
RISCOSSIONI	(+)	517.409,40	1.881.688,14	2.399.097,54
PAGAMENTI	(-)	864.052,44	2.167.799,13	3.031.851,57
SALDO CASSA AL 31 DICEMBRE	(=)			1.022.896,09
PAGAMENTI per azioni esecutive non regolarizzate al 31 dicembre	(-)			0,00
FONDO DI CASSA AL 31 DICEMBRE	(=)			1.022.896,09
RESIDUI ATTIVI	(+)	1.148.158,94	915.105,99	2.063.264,93
<i>di cui derivanti da accertamenti di tributi effettuati sulla base della stima del dipartimento delle finanze</i>				0,00
RESIDUI PASSIVI	(-)	672.464,34	741.281,29	1.413.745,63
FONDO PLURIENNALE VINCOLATO PER SPESE CORRENTI	(-)			31.659,00
FONDO PLURIENNALE VINCOLATO PER SPESE IN CONTO CAPITALE	(-)			272.975,89
<b>RISULTATO DI AMMINISTRAZIONE AL 31 DICEMBRE 2022 (A)</b>				<b>1.367.780,50</b>

Composizione del risultato di amministrazione al 31/12/2022	
<b>Parte accantonata</b>	
Fondo crediti di dubbia esigibilità al 31/12/2022	10.000,00
Accantonamento residui perenti al 31/12/2022	0,00
Fondo anticipazioni liquidità	0,00
Fondo perdite società partecipate	2.160,00
Fondo contenzioso	20.000,00
Altri accantonamenti	81.958,01
<b>Totale parte accantonata (B)</b>	<b>114.118,01</b>
<b>Parte vincolata</b>	
Vincoli derivanti da leggi e dai principi contabili	24.476,87
Vincoli derivanti da trasferimenti	23.331,56
Vincoli derivanti dalla contrazione di mutui	0,00
Vincoli formalmente attribuiti all'ente	0,00
Altri vincoli	0,00
<b>Totale parte vincolata (C)</b>	<b>47.808,43</b>
<b>Parte destinata agli investimenti</b>	
<b>Totale parte destinata agli investimenti (D)</b>	<b>0,00</b>
<b>Totale parte disponibile (E=A-B-C-D)</b>	<b>1.205.854,06</b>
<b>Se E è negativo, tale importo è iscritto tra le spese del bilancio di previsione come avanzo da ripianare</b>	



## ELENCO ANALITICO DELLE RISORSE ACCANTONATE NEL RISULTATO DI AMMINISTRAZIONE (\*)

Capitolo	Descrizione	Risorse accantonate al 1/1/2022	Risorse accantonate applicate al bilancio dell'esercizio 2022 (con segno -1)	Risorse accantonate stanziata nella spesa del bilancio dell'esercizio 2022	Variazione accantonamenti effettuata in sede di rendiconto (con segno +/-2)	Risorse accantonate nel risultato di amministrazione al 31/12/2022
		(a)	(b)	(c)	(d)	(e)=(a)+(b)+(c)+(d)
<b>Fondo anticipazioni liquidità</b>						
		0,00	0,00	0,00	0,00	0,00
<b>Totale</b>	<b>Fondo anticipazioni liquidità</b>	<b>0,00</b>	<b>0,00</b>	<b>0,00</b>	<b>0,00</b>	<b>0,00</b>
<b>Fondo perdite società partecipate</b>						
	FONDO PERDITE ORGANISMI PARTECIPATI	1.440,00	0,00	720,00	0,00	2.160,00
<b>Totale</b>	<b>Fondo perdite società partecipate</b>	<b>1.440,00</b>	<b>0,00</b>	<b>720,00</b>	<b>0,00</b>	<b>2.160,00</b>
<b>Fondo contezioso</b>						
	FONDO ACCANTONAMENTO RISCHI SPESE LEGALI	15.000,00	0,00	5.000,00	0,00	20.000,00
<b>Totale</b>	<b>Fondo contezioso</b>	<b>15.000,00</b>	<b>0,00</b>	<b>5.000,00</b>	<b>0,00</b>	<b>20.000,00</b>
<b>Fondo crediti di dubbia esigibilità (3)</b>						
	FONDO DI GARANZIA DEBITI COMMERCIALI	0,00	0,00	0,00	0,00	0,00
	FONDO ACCANTONAMENTO CREDITI DI DUBBIA ESIGIBILITA'	14.500,00	0,00	6.500,00	-11.000,00	10.000,00
<b>Totale</b>	<b>Fondo crediti di dubbia esigibilità (3)</b>	<b>14.500,00</b>	<b>0,00</b>	<b>6.500,00</b>	<b>-11.000,00</b>	<b>10.000,00</b>
<b>Fondo di garanzia debiti commerciali</b>						
		0,00	0,00	0,00	0,00	0,00
<b>Totale</b>	<b>Fondo di garanzia debiti commerciali</b>	<b>0,00</b>	<b>0,00</b>	<b>0,00</b>	<b>0,00</b>	<b>0,00</b>
<b>Altri accantonamenti(4)</b>						
	ACCANTONAMENTO FONDO DI FINE RAPPORTO TUTTI I SERVIZI	68.518,26	-6.790,25	16.000,00	0,00	77.728,01
	ACCANTONAMENTO PER INDENNITA' DI FINE MANDATO - QUOTA DI COMPETENZA DELL'ANNO FINANZIARIO	2.400,00	0,00	1.830,00	0,00	4.230,00



## ELENCO ANALITICO DELLE RISORSE ACCANTONATE NEL RISULTATO DI AMMINISTRAZIONE (\*)

Capitolo	Descrizione	Risorse accantonate al 1/1/2022	Risorse accantonate applicate al bilancio dell'esercizio 2022 (con segno -1)	Risorse accantonate stanziata nella spesa del bilancio dell'esercizio 2022	Variazione accantonamenti effettuata in sede di rendiconto (con segno +/-2)	Risorse accantonate nel risultato di amministrazione al 31/12/2022
		(a)	(b)	(c)	(d)	(e)=(a)+(b)+( c)+(d)
<b>Totale</b>	<b>Altri accantonamenti(4)</b>	70.918,26	-6.790,25	17.830,00	0,00	81.958,01
<b>Accantonamento residui perenti (solo per le regioni)</b>						
		0,00	0,00	0,00	0,00	0,00
<b>Totale</b>	<b>Accantonamento residui perenti (solo per le regioni)</b>	0,00	0,00	0,00	0,00	0,00
<b>Totale</b>		101.858,26	-6.790,25	30.050,00	-11.000,00	114.118,01

(\*) Le modalità di compilazione delle singole voci del prospetto sono descritte nel paragrafo 13.7.1 del principio applicato della programmazione

(2) Indicare con il segno (+) i maggiori accantonamenti nel risultato di amministrazione effettuati in sede di predisposizione del rendiconto, e con il segno (-) , le riduzioni degli accantonamenti effettuati in sede di predisposizione del

(3) Con riferimento ai capitoli di bilancio riguardanti il FCDE, devono essere preliminarmente valorizzate le colonne (a) e (e) nelle quali devono essere indicate rispettivamente le quote accantonate nel risultato di amministrazione degli esercizi (N-1) e (N) determinate nel rispetto dei principi contabili. Successivamente sono valorizzati gli importi di cui alla lettera (b), che corrispondono alla quota del risultato di amministrazione applicata al bilancio N per le rispettive quote del FCDE. Se l'importo della colonna (e) è minore della somma algebrica delle colonne (a) +(b), la differenza è iscritta con il segno (-) nella colonna (d).

Se l'importo della colonna (e) è maggiore della somma algebrica delle colonne (a)+(b), la differenza è iscritta con il segno (+) nella colonna (c) entro il limite dell'importo stanziato in bilancio per il FCDE (previsione definitiva). Se lo

(4) I fondi di riserva e i fondi speciali non confluiscono nella quota accantonata del risultato di amministrazione.

(5) In caso di revisione della composizione del risultato di amministrazione all'inizio dell'esercizio (vincolati, accantonati e destinati agli investimenti) i dati della colonna 1 possono non corrispondere con i dati dell'ultima colonna del prospetto a/1 del rendiconto dell'esercizio precedente.





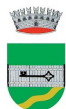
Totale risorse vincolate (l=l/1+l/2+l/3+l/4+l/5)	89.266,98	79.777,00	74.219,57	110.134,61	6.929,68	0,00	1.386,17	38.318,45	47.808,43
--	-----------	-----------	-----------	------------	----------	------	----------	-----------	-----------

Totale quote accantonate riguardanti le risorse vincolate da legge (m/1)	0,00	0,00
Totale quote accantonate riguardanti le risorse vincolate da trasferimenti (m/2)	0,00	0,00
Totale quote accantonate riguardanti le risorse vincolate da finanziamenti (m/3)	0,00	0,00
Totale quote accantonate riguardanti le risorse vincolate dall'ente (m/4)	0,00	0,00
Totale quote accantonate riguardanti le risorse vincolate da altro (m/5)	0,00	0,00
Totale quote accantonate riguardanti le risorse vincolate (m=m/1+m/2+m/3+m/4+m/5)	0,00	0,00
Totale risorse vincolate da legge al netto di quelle che sono state oggetto di accantonamenti	17.273,29	24.476,87
Tot. risorse vincolate da trasferimenti al netto di quelle che sono state oggetto di accantonamenti	21.045,16	23.331,56
Tot. risorse vincolate da finanz. al netto di quelle che sono state oggetto di accantonamenti	0,00	0,00
Totale risorse vincolate dall'Ente al netto di quelle che sono state oggetto di accantonamenti	0,00	0,00
Totale risorse vincolate da altro al netto di quelle che sono state oggetto di accantonamenti	0,00	0,00
Totale risorse vincolate al netto di quelle che sono state oggetto di accantonamenti (n=l-m)	38.318,45	47.808,43

(\*) Le modalità di compilazione delle singole voci del prospetto sono descritte nel paragrafo 13.7.2 del principio applicato della programmazione


(1) In caso di revisione della composizione del risultato di amministrazione all'inizio dell'esercizio (vincolati, accantonati e destinati agli investimenti) i dati della colonna 1 possono non corrispondere con i dati dell'ultima colonna del prospetto a/2 del rendiconto dell'esercizio precedente.

(2) Esclusa la cancellazione di residui attivi non compresi nella quota vincolata del risultato di amministrazione dell'esercizio precedente (ad es. i residui attivi vincolati che hanno finanziato impegni).



## ELENCO ANALITICO DELLE RISORSE DESTINATE AGLI INVESTIMENTI NEL RISULTATO DI AMMINISTRAZIONE (\*)

Cap. di entrata	Descrizione	Capitolo di spesa correlato	Descrizione	Risorse destinate agli investimenti al 1/1/2022	Entrate destinate agli investimenti accertate nell'esercizio 2022	Impegni eserc. 2022 finanziati da entrate destinate accertate nell'esercizio o da quote destinate del	Fondo plurienn. vinc. al 31/12/2022 finanziato da entrate destinate accertate nell'esercizio o da quote destinate del risultato di amministrazione	Cancellazione di residui attivi costituiti da risorse destinate agli investimenti o eliminazione della destinazione su quote del risultato di amministrazione (+) e cancellazione	Risorse destinate agli investim. al 31/12/2022
				(a)	(b)	(c)	(d)	(e)	(f)=(a)+(b) -(c)-(d)-
	UTILIZZO FONDO INVESTIMENTI MINORI 2020		MANUTENZIONE BENI IMMOBILI - PARTE STRAORDINARIA -	0,00	20.268,84	20.268,84	0,00	0,00	0,00
	TRASFERIMENTI SUL FONDO PER GLI INVESTIMENTI COMUNALI - BUDGET 2021 E SEG.		RIVALUTAZIONE URBANA PIAZZA DI MALGOLO	0,00	10.282,77	10.282,77	0,00	0,00	0,00
	TRASFERIMENTI SUL FONDO PER GLI INVESTIMENTI COMUNALI - BUDGET 2021 E SEG.		CONTRIBUTO STRAORDINARIO CMF ROMENO	0,00	8.861,57	8.861,57	0,00	0,00	0,00
	TRASFERIMENTI SUL FONDO PER GLI INVESTIMENTI COMUNALI - BUDGET 2021 E SEG.		PIANO DI GESTIONE FORESTALE AZIENDALE - LP 11/2007 FRAZIONE DI MALGOLO E COMPROMIETTA' SALTER-MALGOLO -	0,00	6.166,40	6.166,40	0,00	0,00	0,00
	TRASFERIMENTI SUL FONDO PER GLI INVESTIMENTI COMUNALI PROGRAMMATI- BUDGET 2022 - ART. 11 LP 36/1993		MANUTENZIONE IMPIANTI -	0,00	6.518,55	6.518,55	0,00	0,00	0,00
	BIM-PIANO STRAORDINARIO ANNO 2022 - INTERVENTI E MANUTENZIONE DEL PATRIMONIO LOCALE E PIANO SOCIO ASSISTENZIALE -		SISTEMAZIONE STRADA FORESTALE SELVATA IN LOCALITA' BENA E RIPARAZIONE SOLETTA CLS - STRADA PER LA MALGA	0,00	26.553,53	26.553,53	0,00	0,00	0,00
	CONTRIBUTO MINISTRO ISTRUZIONE PNRR-MISS.4-COMP.1- - "PIANO PER ASILI NIDO E SCUOLE DELL'INFANZIA E SERVIZI DI EDUCAZIONE E CURA PER LA PRIMA INFANZIA"-FINANZIATO DA UE-NEXT GENERATION EU-CUP H11B22001810006-ASILO NIDO SULLA PED 388 E PF 527 CC SALTER		PNRR-MISS.4-COMP.1-ISTRUZIONE E RICERCA - "PIANO PER ASILI NIDO E SCUOLE DELL'INFANZIA E SERVIZI DI EDUCAZIONE E CURA PER LA PRIMA INFANZIA"-FINANZIATO DA UE-NEXT GENERATION EU-CUP H11B22001810006-ASILO NIDO SULLA PED 388 E PF 527 CC SALTER	0,00	114.000,00	114.000,00	0,00	0,00	0,00
	CONTRIBUTO MINISTERO DELL'INTERNO L. 30.12.2021 NR. 234 (L.FINANZ.) - MANUTENZIONE STRADE COMUNALI		VIABILITA' E INFRASTRUTTURE STRADALI	0,00	8.821,67	8.821,67	0,00	0,00	0,00
	CONTRIBUTO MINISTERO DELL'INTERNO L. ART. 1 COMMI 29 - 37 -LEGGE 27 DICEMBRE 2019 NR. 160-LEGGE DI BILANCIO 2020-EFF.ENERGETICO E SVILUPPO TERRITORIALE		MANUTENZIONE STRAORDINARIA ILLUMINAZIONE PUBBLICA - UTILIZZO CONTRIBUTO L. 160-2019 - ANNO 2022	0,00	7.287,29	7.287,29	0,00	0,00	0,00
	CONTRIBUTO PAT AI SENSI FONDO DI RISERVA PER OPERE IGIENICO SANITARIE VIA AL DOS E VIA FONTON - ANNO 2021		OPERE IGIENICO SANITARIE VIA AL DOS E VIA FONTON -	0,00	125.901,70	125.901,70	0,00	0,00	0,00
	UTILIZZO FONDO INVESTIMENTI MINORI 2020		TRASFERIMENTI AL COMUNE DI FONDO PER SCUOLA MEDIA	0,00	8.409,96	8.409,96	0,00	0,00	0,00
	UTILIZZO FONDO INVESTIMENTI MINORI 2020		REALIZZAZIONE MARCIAPIEDE LUNGO VIA M. ENDRICI - ROMENO	0,00	7.369,39	7.369,39	0,00	0,00	0,00
	UTILIZZO FONDO INVESTIMENTI MINORI 2020		OPERE IGIENICO SANITARIE VIA AL DOS E VIA FONTON -	0,00	7.838,12	7.838,12	0,00	0,00	0,00
	UTILIZZO FONDO INVESTIMENTI MINORI 2020		PROGETTO ROEN E-BIKE PARK - MAPPATURA DEI SENTIERI DEL MONTE ROEN E SVILUPPO DEL PRODOTTO TURISTICO E-BIKE- COSTO PER BACHECHE E-BIKE	0,00	6.529,35	6.529,35	0,00	0,00	0,00
	TRASFERIMENTI SUL FONDO PER GLI INVESTIMENTI COMUNALI - BUDGET 2021 E SEG.		MANUTENZIONE STRAORDINARIA EDIFICI E RELATIVI IMPIANTI -	0,00	456,74	456,74	0,00	0,00	0,00
	TRASFERIMENTI SUL FONDO PER GLI INVESTIMENTI COMUNALI - BUDGET 2021 E SEG.		ACQUISTO SEGNALETICA STRADALE - SENTIERI LEZ-CRICOL-TOU (MALGOLO E SAUTER)	0,00	3.835,51	3.835,51	0,00	0,00	0,00
	TRASFERIMENTI SUL FONDO PER GLI INVESTIMENTI COMUNALI - BUDGET 2021 E SEG.		ACQUISTO STRAORDINARIO PER MANUTENZIONE AUTOMEZZI	0,00	7.174,32	7.174,32	0,00	0,00	0,00



ELENCO ANALITICO DELLE RISORSE DESTINATE AGLI INVESTIMENTI NEL RISULTATO DI AMMINISTRAZIONE (\*)

Cap. di entrata	Descrizione	Capitolo di spesa correlato	Descrizione	Risorse destinate agli investimenti al 1/1/2022	Entrate destinate agli investimenti accertate nell'esercizio 2022	Impegni eserc. 2022 finanziati da entrate destinate accertate nell'esercizio o da quote destinate del	Fondo plurienn. vinc. al 31/12/2022 finanziato da entrate destinate accertate nell'esercizio o da quote destinate del risultato di amministrazione	Cancellazione di residui attivi costituiti da risorse destinate agli investimenti o eliminazione della destinazione su quote del risultato di amministrazione (+) e cancellazione	Risorse destinate agli investim. al 31/12/2022
				(a)	(b)	(c)	(d)	(e)	(f)=(a)+(b)-(c)-(d)-
	TRASFERIMENTI SUL FONDO PER GLI INVESTIMENTI COMUNALI - BUDGET 2021 E SEG.		MANUTENZIONE STRAORDINARIA STRADE	0,00	10.666,40	10.666,40	0,00	0,00	0,00
<b>Totale</b>				<b>0,00</b>	<b>386.942,11</b>	<b>386.942,11</b>	<b>0,00</b>	<b>0,00</b>	<b>0,00</b>

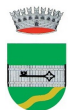
Totale quote accantonate nel risultato di amministrazione riguardanti le risorse destinate agli investimenti (g)	0,00
Totale risorse destinate nel risultato di amministrazione al netto di quelle che sono state oggetto di accantonamenti (h)	0,00

(\*) Le modalità di compilazione delle singole voci del prospetto sono descritte nel paragrafo 13.7.3 del principio applicato della programmazione

(1) In caso di revisione della composizione del risultato di amministrazione all'inizio dell'esercizio (vincolati, accantonati e destinati agli investimenti) i dati della colonna 1 possono non corrispondere con i dati dell'ultima colonna del prospetto a/3 del rendiconto dell'esercizio precedente

(2) Comprende le eventuali cancellazioni di impegni imputati all'esercizio N, finanziati dal fondo pluriennale vincolato costituito da risorse destinate agli investimenti, non reimpegnate nell'esercizio N, se la cancellazione è effettuata dopo l'approvazione del rendiconto dell'esercizio N-1

(3) Esclusa la cancellazione di residui attivi non compresi nella quota del risultato di amministrazione dell'esercizio precedente destinata agli investimenti (ad es. i residui attivi destinati agli investimenti che hanno finanziato impegni).



## QUADRO GENERALE RIASSUNTIVO 2022

ENTRATE	ACCERTAMENTI	INCASSI	SPESE	IMPEGNI	PAGAMENTI
Fondo di cassa all'inizio dell'esercizio		<b>1.655.650,12</b>			
Utilizzo avanzo di amministrazione	<b>312.500,00</b>		Disavanzo di amministrazione	<b>0,00</b>	
di cui utilizzo Fondo anticipazioni di liquidità	0,00				
Fondo pluriennale vincolato di parte corrente	<b>25.244,00</b>				
Fondo pluriennale vincolato in c/capitale	<b>504.383,56</b>				
di cui fondo pluriennale vincolato in c/capitale finanziario da debito	0,00				
Fondo pluriennale vincolato per incremento di attività finanziarie	<b>0,00</b>				
<b>Titolo 1 -</b> Entrate correnti di natura tributaria, contributiva e perequativa	631.198,71	654.115,46	<b>Titolo 1 -</b> Spese correnti	1.485.331,23	1.578.434,04
<b>Titolo 2 -</b> Trasferimenti correnti	880.292,53	716.545,70	Fondo pluriennale vincolato di parte corrente	31.659,00	
<b>Titolo 3 -</b> Entrate extratributarie	215.572,96	348.088,58			
<b>Titolo 4 -</b> Entrate in conto capitale	738.872,59	356.053,21	<b>Titolo 2 -</b> Spese in conto capitale	951.332,56	1.024.558,76
			Fondo pluriennale vincolato in c/capitale	272.975,89	
			di cui fondo pluriennale vincolato in c/capitale finanziato da debito	0,00	
<b>Titolo 5 -</b> Entrate da riduzione di attività finanziarie	0,00	0,00	<b>Titolo 3 -</b> Spese per incremento di attività finanziarie	106.819,29	106.819,29
			Fondo pluriennale vincolato per attività finanziarie	0,00	
<b>Totale entrate finali .....</b>	<b>2.465.936,79</b>	<b>2.074.802,95</b>	<b>Totale spese finali .....</b>	<b>2.848.117,97</b>	<b>2.709.812,09</b>
<b>Titolo 6 -</b> Accensione di prestiti	0,00	0,00	<b>Titolo 4 -</b> Rimborso di prestiti	34.740,00	0,00
<b>Titolo 7 -</b> Anticipazioni da istituto tesoriere/cassiere	0,00	0,00	Fondo anticipazioni di liquidità	0,00	
<b>Titolo 9</b> Entrate per conto di terzi e partite di giro	330.857,34	324.294,59	<b>Titolo 5 -</b> Chiusura Anticipazioni da istituto tesoriere/cassiere	0,00	0,00
			<b>Titolo 7</b> Spese per conto terzi e partite di giro	330.857,34	322.039,48
<b>Totale entrate dell'esercizio</b>	<b>2.796.794,13</b>	<b>2.399.097,54</b>	<b>Totale spese dell'esercizio</b>	<b>3.213.715,31</b>	<b>3.031.851,57</b>
<b>TOTALE COMPLESSIVO ENTRATE</b>	<b>3.638.921,69</b>	<b>4.054.747,66</b>	<b>TOTALE COMPLESSIVO SPESE</b>	<b>3.213.715,31</b>	<b>3.031.851,57</b>
<b>DISAVANZO DI COMPETENZA</b>	<b>0,00</b>		<b>AVANZO DI COMPETENZA/FONDO DI CASSA</b>	<b>425.206,38</b>	<b>1.022.896,09</b>
<b>TOTALE A PAREGGIO</b>	<b>3.638.921,69</b>	<b>4.054.747,66</b>	<b>TOTALE A PAREGGIO</b>	<b>3.638.921,69</b>	<b>4.054.747,66</b>
			<b>GESTIONE DEL BILANCIO</b>		
			a) Avanzo di competenza (+) /Disavanzo di competenza (-)	425.206,38	
			b) Risorse accantonate stanziare nel bilancio dell'esercizio 2022	30.050,00	
			c) Risorse vincolate nel bilancio (+)	38.318,45	
			<b>d) Equilibrio di bilancio (d=a-b-c)</b>	<b>356.837,93</b>	
			<b>GESTIONE DEGLI ACCANTONAMENTI IN SEDE DI RENDICONTO</b>		
			d) Equilibrio di bilancio (+)/(-)	356.837,93	
			e) Variazione accantonamenti effettuata in sede di rendiconto(+)/(-)	-11.000,00	
			<b>f) Equilibrio complessivo (f=d-e)</b>	<b>367.837,93</b>	



EQUILIBRIO ECONOMICO-FINANZIARIO		COMPETENZA (ACCERTAMENTI E IMPEGNI IMPUTATI ALL'ESERCIZIO)
A) Fondo pluriennale vincolato per spese correnti iscritto in entrata	(+)	25.244,00
AA ) Recupero disavanzo di amministrazione esercizio precedente	(-)	0,00
B) Entrate Titoli 1.00 - 2.00 - 3.00	(+)	1.727.064,20
<i>di cui per estinzione anticipata di prestiti</i>		<i>34.740,00</i>
C) Entrate Titolo 4.02.06 - Contributi agli investimenti direttamente destinabili al rimborso dei prestiti da amministrazioni pubbliche	(+)	0,00
D) Spese Titolo 1.00 - Spese correnti	(-)	1.485.331,23
- di cui spese correnti non ricorrenti finanziate con utilizzo del risultato di amministrazione		44.277,00
D1) Fondo pluriennale vincolato di parte corrente (di spesa)	(-)	31.659,00
E) Spese Titolo 2.04 - Trasferimenti in conto capitale	(-)	0,00
E1) Fondo pluriennale vincolato di spesa - titolo 2.04 Altri trasferimenti in conto capitale	(-)	0,00
F1) Spese Titolo 4.00 - Quote di capitale amm.to dei mutui e prestiti obbligazionari	(-)	34.740,00
<i>di cui per estinzione anticipata di prestiti</i>		<i>34.740,00</i>
F2) Fondo anticipazioni di liquidità	(-)	0,00
<b>G) Somma finale (G=A-AA+B+C-D-D1-D2-E-E1-F1-F2)</b>		<b>200.577,97</b>
<b>ALTRE POSTE DIFFERENZIALI, PER ECCEZIONI PREVISTE DA NORME DI LEGGE E DAI PRINCIPI CONTABILI, CHE HANNO EFFETTO SULL'EQUILIBRIO EX ARTICOLO 162, COMMA 6, DEL TESTO UNICO DELLE LEGGI SULL'ORDINAMENTO DEGLI ENTI LOCALI</b>		
H) Utilizzo avanzo di amministrazione per spese correnti e per rimborso prestiti	(+)	44.277,00
<i>di cui per estinzione anticipata di prestiti</i>		<i>0,00</i>
I) Entrate di parte capitale destinate a spese correnti in base a specifiche disposizioni di legge o dei principi contabili	(+)	0,00
<i>di cui per estinzione anticipata di prestiti</i>		<i>0,00</i>
L) Entrate di parte corrente destinate a spese di investimento in base a specifiche disposizioni di legge o dei principi contabili	(-)	1.000,00
M) Entrate da accensione di prestiti destinate a estinzione anticipata dei prestiti	(+)	0,00
<b>O1) RISULTATO DI COMPETENZA DI PARTE CORRENTE ( O1=G+H+I-L+M )</b>		<b>243.854,97</b>
- Risorse accantonate di parte corrente stanziata nel bilancio dell'esercizio 2022	(-)	30.050,00
- Risorse vincolate di parte corrente nel bilancio	(-)	22.431,33
<b>O2) EQUILIBRIO DI BILANCIO DI PARTE CORRENTE</b>	(-)	<b>191.373,64</b>
- Variazione accantonamenti di parte corrente effettuata in sede di rendiconto (+)/(-)	(-)	-11.000,00
<b>O3) EQUILIBRIO COMPLESSIVO DI PARTE CORRENTE</b>		<b>202.373,64</b>



EQUILIBRIO ECONOMICO-FINANZIARIO		COMPETENZA (ACCERTAMENTI E IMPEGNI IMPUTATI ALL'ESERCIZIO)
P) Utilizzo avanzo di amministrazione per spese di investimento	(+)	268.223,00
Q) Fondo pluriennale vincolato per spese in conto capitale iscritto in entrata	(+)	504.383,56
R) Entrate Titoli 4.00 - 5.00 - 6.00	(+)	738.872,59
C) Entrate Titolo 4.02.06 - Contributi agli investimenti direttamente destinati al rimborso dei prestiti da amministrazioni pubbliche	(-)	0,00
I) Entrate di parte capitale destinate a spese correnti in base a specifiche disposizioni di legge o dei principi contabili	(-)	0,00
S1) Entrate Titolo 5.02 per Riscossioni di crediti di breve termine	(-)	0,00
S2) Entrate Titolo 5.03 per Riscossioni di crediti medio-lungo termine	(-)	0,00
T) Entrate Titolo 5.04 - relative a Altre entrate per riduzioni di attività finanziaria	(-)	0,00
L) Entrate di parte corrente destinate a spese di investimento in base a specifiche disposizioni di legge o dei principi contabili	(+)	1.000,00
M) Entrate da accensione di prestiti destinate a estinzione anticipata dei prestiti	(-)	0,00
U) Spese Titolo 2.00 - Spese in conto capitale	(-)	951.332,56
U1) Fondo pluriennale vincolato in c/capitale (di spesa)	(-)	272.975,89
V) Spese Titolo 3.01 per Acquisizioni di attività finanziarie	(-)	106.819,29
E) Spese Titolo 2.04 - Trasferimenti in conto capitale	(+)	0,00
E1) Fondo pluriennale vincolato di spesa - titolo 2.04 Altri trasferimenti in conto capitale	(+)	0,00
<b>Z1) RISULTATO DI COMPETENZA IN C/CAPITALE ( Z1 ) = P+Q+R-C-I-S1-S2-T+L-M-U-U1-U2-V+E+E1)</b>		<b>181.351,41</b>
- Risorse accantonate in c/capitale stanziare nel bilancio dell'esercizio 2022	(-)	0,00
- Risorse vincolate in c/capitale nel bilancio	(-)	15.887,12
<b>Z2) EQUILIBRIO DI BILANCIO IN C/CAPITALE</b>		<b>165.464,29</b>
- Variazione accantonamenti in c/capitale effettuata in sede di rendiconto (+)/(-)	(-)	0,00
<b>Z3) EQUILIBRIO COMPLESSIVO IN CAPITALE</b>		<b>165.464,29</b>



EQUILIBRIO ECONOMICO-FINANZIARIO		COMPETENZA (ACCERTAMENTI E IMPEGNI IMPUTATI ALL'ESERCIZIO)
S1) Entrate Titolo 5.02 per Riscossione crediti di breve termine	(+)	0,00
S2) Entrate Titolo 5.03 per Riscossione crediti di medio-lungo termine	(+)	0,00
T) Entrate Titolo 5.04 relative a Altre entrate per riduzioni di attività finanziarie	(+)	0,00
X1) Spese Titolo 3.02 per Concessione crediti di breve termine	(-)	0,00
X2) Spese Titolo 3.03 per Concessione crediti di medio-lungo termine	(-)	0,00
Y) Spese Titolo 3.04 per Altre spese per incremento di attività finanziarie	(-)	0,00
<b>W1) RISULTATO DI COMPETENZA (W1 = O1+Z1+S1+S2+T-X1-X2-Y)</b>		<b>425.206,38</b>
Risorse accantonate stanziare nel bilancio dell'esercizio 2022	(-)	30.050,00
Risorse vincolate nel bilancio	(-)	38.318,45
<b>W2 EQUILIBRIO DI BILANCIO</b>		<b>356.837,93</b>
Variazione accantonamenti effettuata in sede di rendiconto	(-)	-11.000,00
<b>W3 EQUILIBRIO COMPLESSIVO</b>		<b>367.837,93</b>

### Saldo corrente ai fini della copertura degli investimenti pluriennali:

<b>O1) Risultato di competenza di parte corrente</b>		<b>243.854,97</b>
Utilizzo risultato di amministrazione destinato al finanziamento di spese correnti ricorrenti e al rimborso di prestiti al netto del fondo anticipazione di liquidità	(-)	0,00
Entrate non ricorrenti che non hanno dato copertura a impegni	(-)	0,00
- Risorse accantonate di parte corrente stanziare nel bilancio dell'esercizio 2022 (1)	(-)	30.050,00
- Variazione accantonamenti di parte corrente effettuata in sede di rendiconto (+)/(-) (2)	(-)	-11.000,00
- Risorse vincolate di parte corrente nel bilancio (3)	(-)	22.431,33
<b>Equilibrio di parte corrente ai fini della copertura degli investimenti pluriennali.</b>		<b>202.373,64</b>

A) Indicare l'importo iscritto in entrata del conto del bilancio alla corrispondente voce riguardante il fondo pluriennale vincolato.

C) Si tratta delle entrate in conto capitale relative ai soli contributi agli investimenti destinati al rimborso prestiti corrispondenti alla voce del piano dei conti finanziario con codifica E.4.02.06.00.000.

D1) Indicare l'importo complessivo delle voci relative al corrispondente fondo pluriennale vincolato risultante in spesa del conto del bilancio

E) Si tratta delle spese del titolo 2 per trasferimenti in conto capitale corrispondenti alla voce del piano dei conti finanziario con codifica U.2.04.00.00.000.

Q) Indicare l'importo iscritto in entrata del conto del bilancio alla corrispondente voce riguardante il fondo pluriennale vincolato.

S1) Si tratta delle entrate del titolo 5 limitatamente alle riscossione crediti di breve termine corrispondenti alla voce del piano dei conti finanziario con codifica E.5.02.00.00.000.

S2) Si tratta delle entrate del titolo 5 limitatamente alle riscossione crediti di medio-lungo termine corrispondenti alla voce del piano dei conti finanziario con codifica E.5.03.00.00.000.

T) Si tratta delle entrate del titolo 5 limitatamente alle altre entrate per riduzione di attività finanziarie corrispondenti alla voce del piano dei conti finanziario con codifica E.5.04.00.00.000.

U1) Indicare l'importo complessivo delle voci relative al corrispondente fondo pluriennale vincolato risultante in spesa del conto del bilancio

X1) Si tratta delle spese del titolo 3 limitatamente alle concessione crediti di breve termine corrispondenti alla voce del piano dei conti finanziario con codifica U.3.02.00.00.000.


X2) Si tratta delle spese del titolo 3 limitatamente alle concessione crediti di medio-lungo termine corrispondenti alla voce del piano dei conti finanziario con codifica U.3.03.00.00.000.

Y) Si tratta delle spese del titolo 3 limitatamente alle altre spese per incremento di attività finanziarie corrispondenti alla voce del piano dei conti finanziario con codifica U.3.04.00.00.000.

(1) Inserire la quota corrente del totale della colonna c) dell'allegato a/1 'Elenco analitico delle risorse accantonate nel risultato di amministrazione' al netto dell'accantonamento al fondo anticipazioni di liquidità, già considerato ai fini della determinazione del saldo di parte corrente.


(2) Inserire la quota corrente del totale della colonna d) dell'allegato a/1 'Elenco analitico delle risorse accantonate nel risultato di amministrazione' al netto dell'accantonamento al Fondo anticipazioni di liquidità, già considerato ai fini della determinazione.

(3) Inserire l'importo della quota corrente della prima colonna della riga n) dell'allegato a/2 'Elenco analitico delle risorse vincolate nel risultato di amministrazione' al netto delle quote correnti vincolate al 31/12 finanziate dal risultato di amministrazione iniziale.



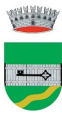
**COMPOSIZIONE PER MISSIONI E PROGRAMMI DEL FONDO PLURIENNALE VINCOLATO DELL'ESERCIZIO  
2022 DI RIFERIMENTO DEL BILANCIO**

MISSIONI E PROGRAMMI		Fondo pluriennale vincolato al 31 dicembre dell'esercizio 2021	Spese impegnate negli esercizi precedenti e imputate all'esercizio 2022 e coperte dal fondo pluriennale vincolato	Riaccertamento degli impegni di cui alla lettera b) effettuata nel corso dell'esercizio 2022 (cd. economie di impegno)	Riaccertamento degli impegni di cui alla lettera b) effettuata nel corso dell'esercizio 2022 (cd. economie di impegno) su impegni pluriennali finanziati dal FPV e imputati agli esercizi successivi a 2022	Quota del fondo pluriennale vincolato al 31 dicembre dell'esercizio 2021 rinviata all'esercizio 2023 e successivi	Spese impegnate nell'esercizio 2022 con imputazione all'esercizio 2023 e coperte dal fondo pluriennale vincolato	Spese impegnate nell'esercizio 2022 con imputazione all'esercizio 2024 e coperte dal fondo pluriennale vincolato	Spese impegnate nell'esercizio 2022 con imputazione a esercizi successivi a quelli considerati nel bilancio pluriennale e coperte dal fondo pluriennale	Fondo pluriennale vincolato al 31 dicembre dell'esercizio 2022
		(a)	(b)	(x)	(y)	(c) = (a) - (b) - (x) - (y)	(d)	(e)	(f)	(g) = (c) + (d) + (e) + (f)
<b>01</b>	<b>Missione 1 - Servizi istituzionali, generali e di gestione</b>									
02	Segreteria generale	6.586,00	6.586,00	0,00	0,00	0,00	6.714,00	0,00	0,00	6.714,00
03	Gestione economica, finanziaria, programmazione e provveditorato	3.698,00	2.613,58	1.084,42	0,00	0,00	7.734,00	0,00	0,00	7.734,00
04	Gestione delle entrate tributarie e servizi fiscali	1.520,00	859,72	660,28	0,00	0,00	1.630,00	0,00	0,00	1.630,00
06	Ufficio tecnico	3.639,00	2.102,67	1.536,33	0,00	0,00	5.280,00	0,00	0,00	5.280,00
07	Elezioni e consultazioni popolari - Anagrafe e stato civile	2.039,00	1.016,42	1.022,58	0,00	0,00	1.620,00	0,00	0,00	1.620,00
	<b>TOTALE MISSIONE 1 - Servizi istituzionali, generali e di gestione</b>	<b>17.482,00</b>	<b>13.178,39</b>	<b>4.303,61</b>	<b>0,00</b>	<b>0,00</b>	<b>22.978,00</b>	<b>0,00</b>	<b>0,00</b>	<b>22.978,00</b>
<b>04</b>	<b>Missione 4 - Istruzione e diritto allo studio</b>									
01	Istruzione prescolastica	3.402,00	2.290,20	1.111,80	0,00	0,00	4.016,00	0,00	0,00	4.016,00
02	Altri ordini di istruzione non universitaria	12.808,49	12.808,49	0,00	0,00	0,00	0,00	0,00	0,00	0,00
	<b>TOTALE MISSIONE 4 - Istruzione e diritto allo studio</b>	<b>16.210,49</b>	<b>15.098,69</b>	<b>1.111,80</b>	<b>0,00</b>	<b>0,00</b>	<b>4.016,00</b>	<b>0,00</b>	<b>0,00</b>	<b>4.016,00</b>
<b>05</b>	<b>Missione 5 - Tutela e valorizzazione dei beni e attività culturali</b>									
02	Attività culturali e interventi diversi nel settore culturale	2.474,60	2.474,60	0,00	0,00	0,00	0,00	0,00	0,00	0,00
	<b>TOTALE MISSIONE 5 - Tutela e valorizzazione dei beni e attività culturali</b>	<b>2.474,60</b>	<b>2.474,60</b>	<b>0,00</b>	<b>0,00</b>	<b>0,00</b>	<b>0,00</b>	<b>0,00</b>	<b>0,00</b>	<b>0,00</b>
<b>09</b>	<b>Missione 9 - Sviluppo sostenibile e tutela del territorio e dell'ambiente</b>									
02	Tutela, valorizzazione e recupero ambientale	0,00	0,00	0,00	0,00	0,00	11.000,00	0,00	0,00	11.000,00
	<b>TOTALE MISSIONE 9 - Sviluppo sostenibile e tutela del territorio e dell'ambiente</b>	<b>0,00</b>	<b>0,00</b>	<b>0,00</b>	<b>0,00</b>	<b>0,00</b>	<b>11.000,00</b>	<b>0,00</b>	<b>0,00</b>	<b>11.000,00</b>
<b>10</b>	<b>Missione 10 - Trasporti e diritto alla mobilità</b>									
05	Viabilità e infrastrutture stradali	493.460,47	406.524,80	1.908,91	0,00	85.026,76	181.614,13	0,00	0,00	266.640,89
	<b>TOTALE MISSIONE 10 - Trasporti e diritto alla mobilità</b>	<b>493.460,47</b>	<b>406.524,80</b>	<b>1.908,91</b>	<b>0,00</b>	<b>85.026,76</b>	<b>181.614,13</b>	<b>0,00</b>	<b>0,00</b>	<b>266.640,89</b>



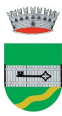
COMPOSIZIONE PER MISSIONI E PROGRAMMI DEL FONDO PLURIENNALE VINCOLATO DELL'ESERCIZIO 2022 DI RIFERIMENTO DEL BILANCIO

MISSIONI E PROGRAMMI	Fondo pluriennale vincolato al 31 dicembre dell'esercizio 2021	Spese impegnate negli esercizi precedenti e imputate all'esercizio 2022 e coperte dal fondo pluriennale vincolato	Riaccertamento degli impegni di cui alla lettera b) effettuata nel corso dell'esercizio 2022 (cd. economie di impegno)	Riaccertamento degli impegni di cui alla lettera b) effettuata nel corso dell'esercizio 2022 (cd. economie di impegno) su impegni pluriennali finanziati dal FPV e imputati agli esercizi successivi a 2022	Quota del fondo pluriennale vincolato al 31 dicembre dell'esercizio 2021 rinviata all'esercizio 2023 e successivi	Spese impegnate nell'esercizio 2022 con imputazione all'esercizio 2023 e coperte dal fondo pluriennale vincolato	Spese impegnate nell'esercizio 2022 con imputazione all'esercizio 2024 e coperte dal fondo pluriennale vincolato	Spese impegnate nell'esercizio 2022 con imputazione a esercizi successivi a quelli considerati nel bilancio pluriennale e coperte dal fondo pluriennale	Fondo pluriennale vincolato al 31 dicembre dell'esercizio 2022
	(a)	(b)	(x)	(y)	(c) = (a) - (b) - (x) - (y)	(d)	(e)	(f)	(g) = (c) + (d) + (e) + (f)
<b>TOTALE</b>	529.627,56	437.276,48	7.324,32	0,00	85.026,76	219.608,13	0,00	0,00	304.634,89



COMPOSIZIONE DELL'ACCANTONAMENTO AL FONDO CREDITI DI DUBBIA ESIGIBILITA\* E AL FONDO SVALUTAZIONE CREDITI  
Esercizio Finanziario 2022

TIPOLOGIA	DENOMINAZIONE	RESIDUI ATTIVI FORMATISI NELL'ESERCIZIO CUI SI RIFERISCE IL RENDICONTO (a)	RESIDUI ATTIVI DEGLI ESERCIZI PRECEDENTI (b)	TOTALE RESIDUI ATTIVI (c) = (a) + (b)	IMPORTO MINIMO DEL FONDO (d)	FONDO CREDITI DI DUBBIA ESIGIBILITA' (e)	% di accantonamento al fondo crediti di dubbia esigibilità (f) = (e/c)
	<b>ENTRATE CORRENTI DI NATURA TRIBUTARIA, CONTRIBUTIVA E PEREQUATIVA</b>						
1010100	Tipologia 101: Imposte, tasse e proventi assimilati	0,00	3.577,17	3.577,17			
	di cui accertati per cassa sulla base del principio contabile 3.7	0,00	0,00	0,00			
	<b>Tipologia 101: Imposte, tasse e proventi assimilati non accertati per cassa</b>	<b>0,00</b>	<b>3.577,17</b>	<b>3.577,17</b>	<b>3.427,00</b>	<b>3.427,00</b>	<b>95,80 %</b>
1010200	Tipologia 102: Tributi destinati al finanziamento della sanità	0,00	0,00	0,00			
	di cui accertati per cassa sulla base del principio contabile 3.7	0,00	0,00	0,00			
	<b>Tipologia 102: Tributi destinati al finanziamento della sanità non accertati per cassa</b>	<b>0,00</b>	<b>0,00</b>	<b>0,00</b>	<b>0,00</b>	<b>0,00</b>	<b>0,00 %</b>
1010300	Tipologia 103: Tributi devoluti e regolati alle autonomie speciali	0,00	0,00	0,00			
	di cui accertati per cassa sulla base del principio contabile 3.7	0,00	0,00	0,00			
	<b>Tipologia 103: Tributi devoluti e regolati alle autonomie speciali non accertati per cassa</b>	<b>0,00</b>	<b>0,00</b>	<b>0,00</b>	<b>0,00</b>	<b>0,00</b>	<b>0,00 %</b>
1010400	Tipologia 104: Compartecipazioni di tributi	0,00	0,00	0,00	0,00	0,00	0,00 %
1030100	Tipologia 301: Fondi perequativi da Amministrazioni Centrali	0,00	0,00	0,00	0,00	0,00	0,00 %
1030200	Tipologia 302: Fondi perequativi dalla Regione o Provincia autonoma	0,00	0,00	0,00	0,00	0,00	0,00 %
1000000	<b>TOTALE TITOLO 1</b>	<b>0,00</b>	<b>3.577,17</b>	<b>3.577,17</b>	<b>3.427,00</b>	<b>3.427,00</b>	<b>95,80 %</b>
	<b>TRASFERIMENTI CORRENTI</b>						
2010100	Tipologia 101: Trasferimenti correnti da Amministrazioni pubbliche	343.546,49	285.709,93	629.256,42	0,00	0,00	0,00 %
2010200	Tipologia 102: Trasferimenti correnti da Famiglie	0,00	0,00	0,00	0,00	0,00	0,00 %
2010300	Tipologia 103: Trasferimenti correnti da Imprese	0,00	0,00	0,00	0,00	0,00	0,00 %
2010400	Tipologia 104: Trasferimenti correnti da Istituzioni Sociali Private	0,00	0,00	0,00	0,00	0,00	0,00 %
2010500	Tipologia 105: Trasferimenti correnti dall'Unione Europea e dal Resto del Mondo	0,00	0,00	0,00			
	Trasferimenti correnti dall'Unione Europea	0,00	0,00	0,00			
	Trasferimenti correnti dal Resto del Mondo	0,00	0,00	0,00	0,00	0,00	0,00 %
2000000	<b>TOTALE TITOLO 2</b>	<b>343.546,49</b>	<b>285.709,93</b>	<b>629.256,42</b>	<b>0,00</b>	<b>0,00</b>	<b>0,00 %</b>
	<b>ENTRATE EXTRATRIBUTARIE</b>						
3010000	Tipologia 100: Vendita di beni e servizi e proventi derivanti dalla gestione dei beni	1.377,72	14.835,03	16.212,75	6.573,00	6.573,00	40,54 %
3020000	Tipologia 200: Proventi derivanti dall'attività di controllo e repressione delle irregolarità e degli illeciti	0,00	0,00	0,00	0,00	0,00	0,00 %
3030000	Tipologia 300: Interessi attivi	0,00	0,00	0,00	0,00	0,00	0,00 %
3040000	Tipologia 400: Altre entrate da redditi da capitale	0,00	0,00	0,00	0,00	0,00	0,00 %
3050000	Tipologia 500: Rimborsi e altre entrate correnti	33,60	34.811,64	34.845,24	0,00	0,00	0,00 %
3000000	<b>TOTALE TITOLO 3</b>	<b>1.411,32</b>	<b>49.646,67</b>	<b>51.057,99</b>	<b>6.573,00</b>	<b>6.573,00</b>	<b>12,87 %</b>
	<b>ENTRATE IN CONTO CAPITALE</b>						
4010000	Tipologia 100: Tributi in conto capitale	0,00	0,00	0,00	0,00	0,00	0,00 %
4020000	Tipologia 200: Contributi agli investimenti	533.820,42	718.619,45	1.252.439,87			
	Contributi agli investimenti da amministrazioni pubbliche	533.820,42	718.619,45	1.252.439,87			
	Contributi agli investimenti da UE	0,00	0,00	0,00			
	<b>Tipologia 200: Contributi agli investimenti al netto dei contributi da PA e da UE</b>	<b>0,00</b>	<b>0,00</b>	<b>0,00</b>	<b>0,00</b>	<b>0,00</b>	<b>0,00 %</b>
4030000	Tipologia 300: Altri trasferimenti in conto capitale	27.331,50	36.000,00	63.331,50			
	Altri trasferimenti in conto capitale da amministrazioni pubbliche	27.331,50	36.000,00	63.331,50			
	Altri trasferimenti in conto capitale da UE	0,00	0,00	0,00			
	<b>Tipologia 300: Altri trasferimenti in conto capitale al netto dei trasferimenti da PA e da UE</b>	<b>0,00</b>	<b>0,00</b>	<b>0,00</b>	<b>0,00</b>	<b>0,00</b>	<b>0,00 %</b>
4040000	Tipologia 400: Entrate da alienazione di beni materiali e immateriali	0,00	31.074,34	31.074,34	0,00	0,00	0,00 %
4050000	Tipologia 500: Altre entrate in conto capitale	0,00	0,00	0,00	0,00	0,00	0,00 %
4000000	<b>TOTALE TITOLO 4</b>	<b>561.151,92</b>	<b>785.693,79</b>	<b>1.346.845,71</b>	<b>0,00</b>	<b>0,00</b>	<b>0,00 %</b>



**COMPOSIZIONE DELL'ACCANTONAMENTO AL FONDO CREDITI DI DUBBIA ESIGIBILITA\*\* E AL FONDO SVALUTAZIONE CREDITI**

**Esercizio Finanziario 2022**


TIPOLOGIA	DENOMINAZIONE	RESIDUI ATTIVI FORMATI* NELL'ESERCIZIO CUI SI RIFERISCE IL RENDICONTO (a)	RESIDUI ATTIVI DEGLI ESERCIZI PRECEDENTI (b)	TOTALE RESIDUI ATTIVI (c) = (a) + (b)	IMPORTO MINIMO DEL FONDO (d)	FONDO CREDITI DI DUBBIA ESIGIBILITA' (e)	% di accantonamento al fondo crediti di dubbia esigibilità (f) = (e/c)
	<b>ENTRATE DA RIDUZIONE DI ATTIVITA' FINANZIARIE</b>						
5010000	Tipologia 100: Alienazione di attività finanziarie	0,00	0,00	0,00	0,00	0,00	0,00 %
5020000	Tipologia 200: Riscossione crediti di breve termine	0,00	0,00	0,00	0,00	0,00	0,00 %
5030000	Tipologia 300: Riscossione crediti di medio-lungo termine	0,00	0,00	0,00	0,00	0,00	0,00 %
5040000	Tipologia 400: Altre entrate per riduzione di attività finanziarie	0,00	0,00	0,00	0,00	0,00	0,00 %
5000000	<b>TOTALE TITOLO 5</b>	<b>0,00</b>	<b>0,00</b>	<b>0,00</b>	<b>0,00</b>	<b>0,00</b>	<b>0,00 %</b>
	<b>TOTALE GENERALE</b>	<b>906.109,73</b>	<b>1.124.627,56</b>	<b>2.030.737,29</b>	<b>10.000,00</b>	<b>10.000,00</b>	<b>0,49 %</b>
	<b>DI CUI FONDO CREDITI DI DUBBIA ESIGIBILITA' IN C/CAPITALE</b>	<b>561.151,92</b>	<b>785.693,79</b>	<b>1.346.845,71</b>	<b>0,00</b>	<b>0,00</b>	<b>0,00 %</b>
	<b>DI CUI FONDO CREDITI DI DUBBIA ESIGIBILITA' DI PARTE CORRENTE (n)</b>	<b>344.957,81</b>	<b>338.933,77</b>	<b>683.891,58</b>	<b>10.000,00</b>	<b>10.000,00</b>	<b>1,46 %</b>

CONFRONTO FONDO CREDITI DI DUBBIA ESIGIBILITA' - FONDO SVALUTAZIONE CREDITI	TOTALE CREDITI	FONDO SVALUTAZIONE CREDITI
RESIDUI ATTIVI NEL CONTO DEL BILANCIO TITOLI DA 1 A 5	2.030.737,29	10.000,00
CREDITI STRALCIATI DAL CONTO DEL BILANCIO E INSERITI NEL CONTO DEL PATRIMONIO COMPLETAMENTE SVALUTATI	0,00	0,00
ACCERTAMENTI IMPUTATI AGLI ESERCIZI SUCCESSIVI A QUELLO CUI IL RENDICONTO SI RIFERISCE	0,00	0,00
<b>TOTALE</b>	<b>2.030.737,29</b>	<b>10.000,00</b>

\* Il fondo crediti di dubbia esigibilità è un accantonamento del risultato di amministrazione. Non richiedono l'accantonamento a tale fondo: a) i trasferimenti da altre Amministrazioni pubbliche e dall'Unione europea; b) i crediti assistiti da fidejussione; c) le entrate tributarie che, sulla base dei nuovi principi contabili, sono accertate per cassa.

(e) Gli importi della colonna (e) non devono essere inferiori a quelli della colonna (d); se sono superiori le motivazioni della differenza sono indicate nella relazione al rendiconto. Il totale generale della colonna (f) corrisponde all'importo del fondo crediti di dubbia esigibilità accantonato nel risultato di amministrazione.


(n) comprende anche l'accantonamento riguardante i crediti del titolo 5



Esercizio: 2022

**RIACCERTAMENTO RESIDUI ATTIVI**


CODIFICA		ANNO	IMPORTO A INIZIO ANNO	INCASSI	MAGGIORI ACCERTAMENTI O INSUSSISTENZE	RESIDUO DA CONSERVARE
1.01.01		2015	1.200,80	1.200,80	0,00	0,00
1.01.01		2019	9.400,06	5.822,89	0,00	3.577,17
1.01.01		2020	61,01	61,01	0,00	0,00
1.01.01		2021	15.832,05	15.832,05	0,00	0,00
1.01.01		2022	631.198,71	631.198,71	0,00	0,00
<b>Totale Codifica</b>	<b>1.01.01</b>		657.692,63	654.115,46	0,00	3.577,17
2.01.01		2014	19.887,00	0,00	0,00	19.887,00
2.01.01		2018	4.748,81	0,00	0,00	4.748,81
2.01.01		2019	35.289,30	0,00	-549,30	34.740,00
2.01.01		2020	137.148,53	12.220,97	-50.033,84	74.893,72
2.01.01		2021	302.889,36	167.578,69	16.129,73	151.440,40
2.01.01		2022	880.292,53	536.746,04	0,00	343.546,49
<b>Totale Codifica</b>	<b>2.01.01</b>		1.380.255,53	716.545,70	-34.453,41	629.256,42
3.01.00		2016	103,70	0,00	0,00	103,70
3.01.00		2018	5,00	0,00	0,00	5,00
3.01.00		2019	8.671,23	0,00	0,00	8.671,23
3.01.00		2020	5.797,05	0,00	0,00	5.797,05
3.01.00		2021	70.504,35	70.246,30	0,00	258,05
3.01.00		2022	183.184,40	181.806,68	0,00	1.377,72
<b>Totale Codifica</b>	<b>3.01.00</b>		268.265,73	252.052,98	0,00	16.212,75
3.03.00		2022	866,47	866,47	0,00	0,00
<b>Totale Codifica</b>	<b>3.03.00</b>		866,47	866,47	0,00	0,00
3.04.00		2021	63.135,00	63.135,00	0,00	0,00
3.04.00		2022	64,12	64,12	0,00	0,00
<b>Totale Codifica</b>	<b>3.04.00</b>		63.199,12	63.199,12	0,00	0,00
3.05.00		2020	17.814,14	0,00	0,00	17.814,14
3.05.00		2021	17.543,14	545,64	0,00	16.997,50
3.05.00		2022	31.457,97	31.424,37	0,00	33,60
<b>Totale Codifica</b>	<b>3.05.00</b>		66.815,25	31.970,01	0,00	34.845,24



Esercizio: 2022

**RIACCERTAMENTO RESIDUI ATTIVI**


CODIFICA		ANNO	IMPORTO A INIZIO ANNO	INCASSI	MAGGIORI ACCERTAMENTI O INSUSSISTENZE	RESIDUO DA CONSERVARE
4.02.00		2011	2.165,14	0,00	0,00	2.165,14
4.02.00		2012	4.617,94	0,00	0,00	4.617,94
4.02.00		2016	5.723,94	0,00	0,00	5.723,94
4.02.00		2017	86.467,59	0,00	0,00	86.467,59
4.02.00		2018	59.862,26	0,00	0,00	59.862,26
4.02.00		2019	159.319,65	69.208,54	0,00	90.111,11
4.02.00		2020	117.719,16	0,00	0,00	117.719,16
4.02.00		2021	401.952,31	50.000,00	0,00	351.952,31
4.02.00		2022	655.820,42	122.000,00	0,00	533.820,42
<b>Totale Codifica</b>	<b>4.02.00</b>		1.493.648,41	241.208,54	0,00	1.252.439,87
4.03.00		2020	90.000,00	54.000,00	0,00	36.000,00
4.03.00		2021	5.124,00	5.124,00	0,00	0,00
4.03.00		2022	41.996,89	14.665,39	0,00	27.331,50
<b>Totale Codifica</b>	<b>4.03.00</b>		137.120,89	73.789,39	0,00	63.331,50
4.04.00		2017	2.498,34	0,00	0,00	2.498,34
4.04.00		2021	28.576,00	0,00	0,00	28.576,00
4.04.00		2022	1.900,00	1.900,00	0,00	0,00
<b>Totale Codifica</b>	<b>4.04.00</b>		32.974,34	1.900,00	0,00	31.074,34
4.05.00		2022	39.155,28	39.155,28	0,00	0,00
<b>Totale Codifica</b>	<b>4.05.00</b>		39.155,28	39.155,28	0,00	0,00
9.01.00		2015	9.404,40	0,00	0,00	9.404,40
9.01.00		2018	65,15	0,00	0,00	65,15
9.01.00		2019	25,71	0,00	0,00	25,71
9.01.00		2021	14.230,87	2.433,51	0,00	11.797,36
9.01.00		2022	226.542,46	217.915,80	0,00	8.626,66
<b>Totale Codifica</b>	<b>9.01.00</b>		250.268,59	220.349,31	0,00	29.919,28
9.02.00		2018	0,90	0,00	0,00	0,90
9.02.00		2020	2,00	0,00	0,00	2,00
9.02.00		2021	2.235,86	0,00	0,00	2.235,86



Esercizio: 2022


**RIACCERTAMENTO RESIDUI ATTIVI**

CODIFICA		ANNO	IMPORTO A INIZIO ANNO	INCASSI	MAGGIORI ACCERTAMENTI O INSUSSISTENZE	RESIDUO DA CONSERVARE
9.02.00		2022	<b>104.314,88</b>	<b>103.945,28</b>	<b>0,00</b>	<b>369,60</b>
<b>Totale Codifica</b>	<b>9.02.00</b>		<b>106.553,64</b>	<b>103.945,28</b>	<b>0,00</b>	<b>2.608,36</b>
<b>TOTALE GENERALE</b>			<b>4.496.815,88</b>	<b>2.399.097,54</b>	<b>-34.453,41</b>	<b>2.063.264,93</b>



**RIACCERTAMENTO RESIDUI PASSIVI**

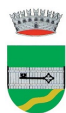
CODIFICA		ANNO	IMPORTO A INIZIO ANNO	PAGAMENTI	ECONOMIE O INSUSSISTENZE	RESIDUO DA CONSERVARE
01.01.1		2021	6.994,80	4.530,80	0,00	2.464,00
01.01.1		2022	61.626,73	58.115,13	0,00	3.511,60
<b>Totale Codifica</b>	<b>01.01.1</b>		<b>68.621,53</b>	<b>62.645,93</b>	<b>0,00</b>	<b>5.975,60</b>
01.02.1		2018	60,00	0,00	0,00	60,00
01.02.1		2021	5.381,17	1.682,17	0,00	3.699,00
01.02.1		2022	92.568,10	85.618,02	0,00	6.950,08
<b>Totale Codifica</b>	<b>01.02.1</b>		<b>98.009,27</b>	<b>87.300,19</b>	<b>0,00</b>	<b>10.709,08</b>
01.03.1		2020	97,25	0,00	-97,25	0,00
01.03.1		2021	3.165,89	2.358,64	-557,25	250,00
01.03.1		2022	47.996,47	44.940,39	0,00	3.056,08
<b>Totale Codifica</b>	<b>01.03.1</b>		<b>51.259,61</b>	<b>47.299,03</b>	<b>-654,50</b>	<b>3.306,08</b>
01.04.1		2019	503,85	51,46	0,00	452,39
01.04.1		2020	291,62	0,00	-291,62	0,00
01.04.1		2021	1.140,55	1.140,55	0,00	0,00
01.04.1		2022	48.576,16	47.799,00	0,00	777,16
<b>Totale Codifica</b>	<b>01.04.1</b>		<b>50.512,18</b>	<b>48.991,01</b>	<b>-291,62</b>	<b>1.229,55</b>
01.05.1		2017	1.891,00	0,00	-1.891,00	0,00
01.05.1		2019	355,02	0,00	0,00	355,02
01.05.1		2021	4.336,28	3.299,70	-1.036,58	0,00
01.05.1		2022	6.000,00	1.476,13	0,00	4.523,87
<b>Totale Codifica</b>	<b>01.05.1</b>		<b>12.582,30</b>	<b>4.775,83</b>	<b>-2.927,58</b>	<b>4.878,89</b>
01.05.2		2017	1.966,64	1.627,50	-339,14	0,00
01.05.2		2019	841,07	0,00	0,00	841,07
01.05.2		2021	34.163,13	17.047,87	-3.081,84	14.033,42
01.05.2		2022	91.761,53	45.112,11	0,00	46.649,42
<b>Totale Codifica</b>	<b>01.05.2</b>		<b>128.732,37</b>	<b>63.787,48</b>	<b>-3.420,98</b>	<b>61.523,91</b>
01.06.1		2015	5.790,80	4.792,20	-998,60	0,00



Esercizio: 2022

**RIACCERTAMENTO RESIDUI PASSIVI**


CODIFICA		ANNO	IMPORTO A INIZIO ANNO	PAGAMENTI	ECONOMIE O INSUSSISTENZE	RESIDUO DA CONSERVARE
01.06.1		2017	2.030,08	0,00	0,00	2.030,08
01.06.1		2018	3.050,00	0,00	-3.050,00	0,00
01.06.1		2019	4.109,92	0,00	0,00	4.109,92
01.06.1		2020	1.742,08	0,00	-18,08	1.724,00
01.06.1		2021	11.298,78	10.569,43	-169,37	559,98
01.06.1		2022	65.854,12	64.989,90	0,00	864,22
<b>Totale Codifica</b>	<b>01.06.1</b>		<b>93.875,78</b>	<b>80.351,53</b>	<b>-4.236,05</b>	<b>9.288,20</b>
01.06.2		2021	4.065,75	4.065,75	0,00	0,00
01.06.2		2022	5.456,74	5.456,74	0,00	0,00
<b>Totale Codifica</b>	<b>01.06.2</b>		<b>9.522,49</b>	<b>9.522,49</b>	<b>0,00</b>	<b>0,00</b>
01.07.1		2020	368,55	0,00	-368,55	0,00
01.07.1		2021	137,97	0,00	-129,22	8,75
01.07.1		2022	40.229,43	40.084,43	0,00	145,00
<b>Totale Codifica</b>	<b>01.07.1</b>		<b>40.735,95</b>	<b>40.084,43</b>	<b>-497,77</b>	<b>153,75</b>
01.08.1		2021	5.000,00	2.690,80	-2.309,20	0,00
<b>Totale Codifica</b>	<b>01.08.1</b>		<b>5.000,00</b>	<b>2.690,80</b>	<b>-2.309,20</b>	<b>0,00</b>
01.10.1		2018	204,50	0,00	-204,50	0,00
01.10.1		2020	69,36	0,00	0,00	69,36
01.10.1		2021	5.240,72	3.939,52	0,00	1.301,20
01.10.1		2022	4.000,00	1.082,00	0,00	2.918,00
<b>Totale Codifica</b>	<b>01.10.1</b>		<b>9.514,58</b>	<b>5.021,52</b>	<b>-204,50</b>	<b>4.288,56</b>
01.11.1		2019	1.410,69	0,00	0,00	1.410,69
01.11.1		2020	33.309,53	24.314,54	0,00	8.994,99
01.11.1		2021	357.889,49	275.141,53	0,00	82.747,96
01.11.1		2022	855.879,69	561.057,65	0,00	294.822,04
<b>Totale Codifica</b>	<b>01.11.1</b>		<b>1.248.489,40</b>	<b>860.513,72</b>	<b>0,00</b>	<b>387.975,68</b>
01.11.2		2020	2.404,71	0,00	0,00	2.404,71



Esercizio: 2022

**RIACCERTAMENTO RESIDUI PASSIVI**


CODIFICA		ANNO	IMPORTO A INIZIO ANNO	PAGAMENTI	ECONOMIE O INSUSSISTENZE	RESIDUO DA CONSERVARE
01.11.2		2021	2.475,00	0,00	0,00	2.475,00
01.11.2		2022	17.688,83	17.548,53	0,00	140,30
<b>Totale Codifica</b>	<b>01.11.2</b>		<b>22.568,54</b>	<b>17.548,53</b>	<b>0,00</b>	<b>5.020,01</b>
03.01.1		2020	202,82	0,00	-202,82	0,00
<b>Totale Codifica</b>	<b>03.01.1</b>		<b>202,82</b>	<b>0,00</b>	<b>-202,82</b>	<b>0,00</b>
03.02.2		2020	16.663,98	0,00	0,00	16.663,98
<b>Totale Codifica</b>	<b>03.02.2</b>		<b>16.663,98</b>	<b>0,00</b>	<b>0,00</b>	<b>16.663,98</b>
04.01.1		2012	170,43	0,00	-170,43	0,00
04.01.1		2013	392,00	0,00	-392,00	0,00
04.01.1		2022	101.808,83	101.808,83	0,00	0,00
<b>Totale Codifica</b>	<b>04.01.1</b>		<b>102.371,26</b>	<b>101.808,83</b>	<b>-562,43</b>	<b>0,00</b>
04.01.2		2017	437,77	437,77	0,00	0,00
04.01.2		2019	268,40	0,00	0,00	268,40
04.01.2		2021	15.868,84	15.868,84	0,00	0,00
04.01.2		2022	2.671,39	2.671,39	0,00	0,00
<b>Totale Codifica</b>	<b>04.01.2</b>		<b>19.246,40</b>	<b>18.978,00</b>	<b>0,00</b>	<b>268,40</b>
04.02.2		2018	817,59	0,00	0,00	817,59
04.02.2		2019	583,22	0,00	0,00	583,22
04.02.2		2020	5.813,46	0,00	0,00	5.813,46
04.02.2		2021	35.901,69	29.517,43	-130,10	6.254,16
04.02.2		2022	16.116,97	14.008,49	0,00	2.108,48
<b>Totale Codifica</b>	<b>04.02.2</b>		<b>59.232,93</b>	<b>43.525,92</b>	<b>-130,10</b>	<b>15.576,91</b>
05.01.2		2019	1.952,00	0,00	0,00	1.952,00
<b>Totale Codifica</b>	<b>05.01.2</b>		<b>1.952,00</b>	<b>0,00</b>	<b>0,00</b>	<b>1.952,00</b>
05.02.1		2021	1.100,00	0,00	-1.100,00	0,00
05.02.1		2022	13.204,42	11.277,22	0,00	1.927,20
<b>Totale Codifica</b>	<b>05.02.1</b>		<b>14.304,42</b>	<b>11.277,22</b>	<b>-1.100,00</b>	<b>1.927,20</b>



Esercizio: 2022

**RIACCERTAMENTO RESIDUI PASSIVI**


CODIFICA		ANNO	IMPORTO A INIZIO ANNO	PAGAMENTI	ECONOMIE O INSUSSISTENZE	RESIDUO DA CONSERVARE
05.02.2		2021	2.469,54	2.327,66	0,00	141,88
05.02.2		2022	25.005,96	22.167,02	0,00	2.838,94
<b>Totale Codifica</b>	<b>05.02.2</b>		<b>27.475,50</b>	<b>24.494,68</b>	<b>0,00</b>	<b>2.980,82</b>
06.01.2		2020	60.307,86	0,00	0,00	60.307,86
06.01.2		2021	50.000,00	0,00	0,00	50.000,00
<b>Totale Codifica</b>	<b>06.01.2</b>		<b>110.307,86</b>	<b>0,00</b>	<b>0,00</b>	<b>110.307,86</b>
08.01.2		2020	66.293,76	310,42	-9,81	65.973,53
08.01.2		2021	76.448,42	39.177,61	0,00	37.270,81
08.01.2		2022	13.971,06	4.455,06	0,00	9.516,00
<b>Totale Codifica</b>	<b>08.01.2</b>		<b>156.713,24</b>	<b>43.943,09</b>	<b>-9,81</b>	<b>112.760,34</b>
09.01.2		2021	5.490,00	5.490,00	0,00	0,00
<b>Totale Codifica</b>	<b>09.01.2</b>		<b>5.490,00</b>	<b>5.490,00</b>	<b>0,00</b>	<b>0,00</b>
09.02.1		2021	289,87	0,00	-289,87	0,00
09.02.1		2022	1.936,07	1.936,07	0,00	0,00
<b>Totale Codifica</b>	<b>09.02.1</b>		<b>2.225,94</b>	<b>1.936,07</b>	<b>-289,87</b>	<b>0,00</b>
09.02.2		2019	5.389,50	0,00	0,00	5.389,50
09.02.2		2020	181,05	0,00	-181,05	0,00
09.02.2		2021	34.037,86	33.887,86	-150,00	0,00
09.02.2		2022	43.331,35	41.281,75	0,00	2.049,60
<b>Totale Codifica</b>	<b>09.02.2</b>		<b>82.939,76</b>	<b>75.169,61</b>	<b>-331,05</b>	<b>7.439,10</b>
09.03.1		2021	8.475,95	8.475,95	0,00	0,00
<b>Totale Codifica</b>	<b>09.03.1</b>		<b>8.475,95</b>	<b>8.475,95</b>	<b>0,00</b>	<b>0,00</b>
09.04.2		2016	2.000,00	0,00	-2.000,00	0,00
09.04.2		2017	2.196,00	0,00	-2.196,00	0,00
09.04.2		2018	3.000,00	0,00	-3.000,00	0,00
09.04.2		2019	726,00	0,00	0,00	726,00
09.04.2		2020	18.744,43	18.744,43	0,00	0,00



Esercizio: 2022


**RIACCERTAMENTO RESIDUI PASSIVI**

CODIFICA		ANNO	IMPORTO A INIZIO ANNO	PAGAMENTI	ECONOMIE O INSUSSISTENZE	RESIDUO DA CONSERVARE
09.04.2		2022	219.544,22	103.348,77	0,00	116.195,45
<b>Totale Codifica</b>	<b>09.04.2</b>		<b>246.210,65</b>	<b>122.093,20</b>	<b>-7.196,00</b>	<b>116.921,45</b>
09.05.1		2017	2.304,93	0,00	0,00	2.304,93
09.05.1		2018	8.568,73	0,00	0,00	8.568,73
09.05.1		2019	375,00	0,00	0,00	375,00
09.05.1		2020	6.000,00	0,00	0,00	6.000,00
09.05.1		2021	14.391,00	3.111,00	0,00	11.280,00
09.05.1		2022	9.129,60	2.049,60	0,00	7.080,00
<b>Totale Codifica</b>	<b>09.05.1</b>		<b>40.769,26</b>	<b>5.160,60</b>	<b>0,00</b>	<b>35.608,66</b>
09.05.2		2021	25.000,00	5.582,72	0,00	19.417,28
<b>Totale Codifica</b>	<b>09.05.2</b>		<b>25.000,00</b>	<b>5.582,72</b>	<b>0,00</b>	<b>19.417,28</b>
10.02.3		2022	106.819,29	106.819,29	0,00	0,00
<b>Totale Codifica</b>	<b>10.02.3</b>		<b>106.819,29</b>	<b>106.819,29</b>	<b>0,00</b>	<b>0,00</b>
10.05.1		2021	2.388,72	1.321,33	-1.067,39	0,00
10.05.1		2022	116.744,61	115.653,05	0,00	1.091,56
<b>Totale Codifica</b>	<b>10.05.1</b>		<b>119.133,33</b>	<b>116.974,38</b>	<b>-1.067,39</b>	<b>1.091,56</b>
10.05.2		2018	3.098,21	3.098,20	0,00	0,01
10.05.2		2019	724,27	0,00	-724,27	0,00
10.05.2		2020	30,00	30,00	0,00	0,00
10.05.2		2021	244.907,29	212.711,26	-146,35	32.049,68
10.05.2		2022	504.037,10	364.396,17	0,00	139.640,93
<b>Totale Codifica</b>	<b>10.05.2</b>		<b>752.796,87</b>	<b>580.235,63</b>	<b>-870,62</b>	<b>171.690,62</b>
11.01.2		2016	1.650,00	0,00	-1.650,00	0,00
11.01.2		2017	2.200,00	0,00	-2.200,00	0,00
11.01.2		2019	480,00	0,00	-480,00	0,00
11.01.2		2021	7.399,30	2.440,00	0,00	4.959,30
11.01.2		2022	11.747,41	11.747,41	0,00	0,00



**RIACCERTAMENTO RESIDUI PASSIVI**

CODIFICA		ANNO	IMPORTO A INIZIO ANNO	PAGAMENTI	ECONOMIE O INSUSSISTENZE	RESIDUO DA CONSERVARE
<b>Totale Codifica</b>	<b>11.01.2</b>		<b>23.476,71</b>	<b>14.187,41</b>	<b>-4.330,00</b>	<b>4.959,30</b>
12.05.1		2021	70.000,00	68.350,00	-1.350,00	300,00
<b>Totale Codifica</b>	<b>12.05.1</b>		<b>70.000,00</b>	<b>68.350,00</b>	<b>-1.350,00</b>	<b>300,00</b>
12.07.2		2019	2.000,00	0,00	-2.000,00	0,00
<b>Totale Codifica</b>	<b>12.07.2</b>		<b>2.000,00</b>	<b>0,00</b>	<b>-2.000,00</b>	<b>0,00</b>
12.09.2		2018	450,00	0,00	0,00	450,00
12.09.2		2021	5.229,00	0,00	0,00	5.229,00
<b>Totale Codifica</b>	<b>12.09.2</b>		<b>5.679,00</b>	<b>0,00</b>	<b>0,00</b>	<b>5.679,00</b>
14.01.1		2021	5.000,00	5.000,00	0,00	0,00
14.01.1		2022	19.777,00	19.777,00	0,00	0,00
<b>Totale Codifica</b>	<b>14.01.1</b>		<b>24.777,00</b>	<b>24.777,00</b>	<b>0,00</b>	<b>0,00</b>
50.02.4		2019	34.740,00	0,00	0,00	34.740,00
50.02.4		2020	34.740,00	0,00	0,00	34.740,00
50.02.4		2021	34.740,00	0,00	0,00	34.740,00
50.02.4		2022	34.740,00	0,00	0,00	34.740,00
<b>Totale Codifica</b>	<b>50.02.4</b>		<b>138.960,00</b>	<b>0,00</b>	<b>0,00</b>	<b>138.960,00</b>
99.01.7		2011	100,00	0,00	0,00	100,00
99.01.7		2012	5.027,50	4.927,50	0,00	100,00
99.01.7		2013	545,16	0,00	0,00	545,16
99.01.7		2015	8.902,54	0,00	0,00	8.902,54
99.01.7		2017	3.671,34	0,00	0,00	3.671,34
99.01.7		2018	16.310,69	0,00	-65,15	16.245,54
99.01.7		2019	1.000,00	0,00	0,00	1.000,00
99.01.7		2020	34.118,62	16.200,98	0,00	17.917,64
99.01.7		2021	76.809,18	29.789,02	-345,90	46.674,26
99.01.7		2022	330.857,34	271.121,98	0,00	59.735,36
<b>Totale Codifica</b>	<b>99.01.7</b>		<b>477.342,37</b>	<b>322.039,48</b>	<b>-411,05</b>	<b>154.891,84</b>



Esercizio: 2022

**RIACCERTAMENTO RESIDUI PASSIVI**

CODIFICA		ANNO	IMPORTO A INIZIO ANNO	PAGAMENTI	ECONOMIE O INSUSSISTENZE	RESIDUO DA CONSERVARE
<b>TOTALE GENERALE</b>			<b>4.479.990,54</b>	<b>3.031.851,57</b>	<b>-34.393,34</b>	<b>1.413.745,63</b>

<b>Ente Codice</b>	011118392
<b>Ente Descrizione</b>	COMUNE DI ROMENO
<b>Categoria</b>	Province - Comuni - Citta' metropolitane - Unioni di Comuni
<b>Sotto Categoria</b>	COMUNI
<b>Periodo</b>	ANNUALE 2022
<b>Prospetto</b>	INCASSI
<b>Tipo Report</b>	Semplice
<b>Data ultimo aggiornamento</b>	15-giu-2023
<b>Data stampa</b>	22-giu-2023
<b>Importi in EURO</b>	

		Importo nel periodo	Importo a tutto il periodo
<b>1.00.00.00.000</b>	<b>Entrate correnti di natura tributaria, contributiva e perequativa</b>	<b>654.115,46</b>	<b>654.115,46</b>
<b>1.01.00.00.000</b>	<b>Tributi</b>	<b>654.115,46</b>	<b>654.115,46</b>
<b>1.01.01.00.000</b>	<b>Imposte, tasse e proventi assimilati</b>	<b>654.115,46</b>	<b>654.115,46</b>
1.01.01.06.001	Imposta municipale propria riscossa a seguito dell'attivita' ordinaria di gestione	617.542,57	617.542,57
1.01.01.08.002	Imposta comunale sugli immobili (ICI) riscossa a seguito di attivita' di verifica e controllo	36.362,69	36.362,69
1.01.01.99.001	Altre imposte, tasse e proventi assimilati n.a.c. riscosse a seguito dell'attivita' ordinaria di gestione	210,20	210,20
<b>2.00.00.00.000</b>	<b>Trasferimenti correnti</b>	<b>716.545,70</b>	<b>716.545,70</b>
<b>2.01.00.00.000</b>	<b>Trasferimenti correnti</b>	<b>716.545,70</b>	<b>716.545,70</b>
<b>2.01.01.00.000</b>	<b>Trasferimenti correnti da Amministrazioni pubbliche</b>	<b>716.545,70</b>	<b>716.545,70</b>
2.01.01.01.001	Trasferimenti correnti da Ministeri	4.366,09	4.366,09
2.01.01.02.001	Trasferimenti correnti da Regioni e province autonome	361.804,57	361.804,57
2.01.01.02.003	Trasferimenti correnti da Comuni	3.154,07	3.154,07
2.01.01.02.005	Trasferimenti correnti da Unioni di Comuni	347.220,97	347.220,97
<b>3.00.00.00.000</b>	<b>Entrate extratributarie</b>	<b>348.088,58</b>	<b>348.088,58</b>
<b>3.01.00.00.000</b>	<b>Vendita di beni e servizi e proventi derivanti dalla gestione dei beni</b>	<b>252.052,98</b>	<b>252.052,98</b>
<b>3.01.01.00.000</b>	<b>Vendita di beni</b>	<b>162.305,15</b>	<b>162.305,15</b>
3.01.01.01.003	Proventi dalla vendita di flora e fauna	162.305,15	162.305,15
<b>3.01.03.00.000</b>	<b>Proventi derivanti dalla gestione dei beni</b>	<b>89.747,83</b>	<b>89.747,83</b>
3.01.03.01.003	Proventi da concessioni su beni	47.800,11	47.800,11
3.01.03.02.001	Fitti di terreni e diritti di sfruttamento di giacimenti e risorse naturali	3.577,72	3.577,72
3.01.03.02.002	Locazioni di altri beni immobili	38.370,00	38.370,00
<b>3.03.00.00.000</b>	<b>Interessi attivi</b>	<b>866,47</b>	<b>866,47</b>
<b>3.03.03.00.000</b>	<b>Altri interessi attivi</b>	<b>866,47</b>	<b>866,47</b>
3.03.03.04.001	Interessi attivi da depositi bancari o postali	866,47	866,47
<b>3.04.00.00.000</b>	<b>Altre entrate da redditi da capitale</b>	<b>63.199,12</b>	<b>63.199,12</b>
<b>3.04.02.00.000</b>	<b>Entrate derivanti dalla distribuzione di dividendi</b>	<b>64,12</b>	<b>64,12</b>
3.04.02.03.002	Entrate derivanti dalla distribuzione di dividendi da altre imprese partecipate non incluse in amministrazioni pubbliche	64,12	64,12
<b>3.04.03.00.000</b>	<b>Entrate derivanti dalla distribuzione di utili e avanzi</b>	<b>63.135,00</b>	<b>63.135,00</b>
3.04.03.01.001	Entrate derivanti dalla distribuzione di utili e avanzi	63.135,00	63.135,00
<b>3.05.00.00.000</b>	<b>Rimborsi e altre entrate correnti</b>	<b>31.970,01</b>	<b>31.970,01</b>
<b>3.05.02.00.000</b>	<b>Rimborsi in entrata</b>	<b>2.033,75</b>	<b>2.033,75</b>

## 011118392 - COMUNE DI ROMENO

		Importo nel periodo	Importo a tutto il periodo
3.05.02.03.004	Entrate da rimborsi, recuperi e restituzioni di somme non dovute o incassate in eccesso da Famiglie	2.033,75	2.033,75
<b>3.05.99.00.000</b>	<b>Altre entrate correnti n.a.c.</b>	<b>29.936,26</b>	<b>29.936,26</b>
3.05.99.99.999	Altre entrate correnti n.a.c.	29.936,26	29.936,26
<b>4.00.00.00.000</b>	<b>Entrate in conto capitale</b>	<b>356.053,21</b>	<b>356.053,21</b>
<b>4.02.00.00.000</b>	<b>Contributi agli investimenti</b>	<b>241.208,54</b>	<b>241.208,54</b>
<b>4.02.01.00.000</b>	<b>Contributi agli investimenti da amministrazioni pubbliche</b>	<b>241.208,54</b>	<b>241.208,54</b>
4.02.01.01.001	Contributi agli investimenti da Ministeri	122.000,00	122.000,00
4.02.01.02.001	Contributi agli investimenti da Regioni e province autonome	119.208,54	119.208,54
<b>4.03.00.00.000</b>	<b>Altri trasferimenti in conto capitale</b>	<b>73.789,39</b>	<b>73.789,39</b>
<b>4.03.10.00.000</b>	<b>Altri trasferimenti in conto capitale da amministrazioni pubbliche</b>	<b>73.789,39</b>	<b>73.789,39</b>
4.03.10.02.003	Altri trasferimenti in conto capitale da Comuni	19.789,39	19.789,39
4.03.10.02.005	Altri trasferimenti in conto capitale da Unioni di Comuni	54.000,00	54.000,00
<b>4.04.00.00.000</b>	<b>Entrate da alienazione di beni materiali e immateriali</b>	<b>1.900,00</b>	<b>1.900,00</b>
<b>4.04.01.00.000</b>	<b>Alienazione di beni materiali</b>	<b>1.900,00</b>	<b>1.900,00</b>
4.04.01.10.001	Alienazione di diritti reali	1.900,00	1.900,00
<b>4.05.00.00.000</b>	<b>Altre entrate in conto capitale</b>	<b>39.155,28</b>	<b>39.155,28</b>
<b>4.05.01.00.000</b>	<b>Permessi di costruire</b>	<b>37.887,12</b>	<b>37.887,12</b>
4.05.01.01.001	Permessi di costruire	37.887,12	37.887,12
<b>4.05.04.00.000</b>	<b>Altre entrate in conto capitale n.a.c.</b>	<b>1.268,16</b>	<b>1.268,16</b>
4.05.04.99.999	Altre entrate in conto capitale n.a.c.	1.268,16	1.268,16
<b>9.00.00.00.000</b>	<b>Entrate per conto terzi e partite di giro</b>	<b>324.294,59</b>	<b>324.294,59</b>
<b>9.01.00.00.000</b>	<b>Entrate per partite di giro</b>	<b>219.079,31</b>	<b>219.079,31</b>
<b>9.01.01.00.000</b>	<b>Altre ritenute</b>	<b>81.123,59</b>	<b>81.123,59</b>
9.01.01.02.001	Ritenute per scissione contabile IVA (split payment)	81.123,59	81.123,59
<b>9.01.02.00.000</b>	<b>Ritenute su redditi da lavoro dipendente</b>	<b>115.089,25</b>	<b>115.089,25</b>
9.01.02.01.001	Ritenute erariali su redditi da lavoro dipendente per conto terzi	65.000,00	65.000,00
9.01.02.02.001	Ritenute previdenziali e assistenziali su redditi da lavoro dipendente per conto terzi	40.602,58	40.602,58
9.01.02.99.999	Altre ritenute al personale dipendente per conto di terzi	9.486,67	9.486,67
<b>9.01.03.00.000</b>	<b>Ritenute su redditi da lavoro autonomo</b>	<b>22.866,47</b>	<b>22.866,47</b>
9.01.03.01.001	Ritenute erariali su redditi da lavoro autonomo per conto terzi	22.866,47	22.866,47
<b>9.02.00.00.000</b>	<b>Entrate per conto terzi</b>	<b>105.215,28</b>	<b>105.215,28</b>
<b>9.02.04.00.000</b>	<b>Depositi di/presso terzi</b>	<b>10.787,81</b>	<b>10.787,81</b>
9.02.04.01.001	Costituzione di depositi cauzionali o contrattuali di terzi	10.787,81	10.787,81

**Importo nel periodo    Importo a tutto il periodo**

<b>9.02.99.00.000 Altre entrate per conto terzi</b>		<b>94.427,47</b>	<b>94.427,47</b>
9.02.99.99.999	Altre entrate per conto terzi	94.427,47	94.427,47

<b>Entrate da regolarizzare</b>		<b>0,00</b>	<b>0,00</b>
0.00.0 0.99.9 99	ALTRI INCASSI DA REGOLARIZZARE (riscossioni codificate dal tesoriere)	0,00	0,00

<b>TOTALE INCASSI</b>		<b>2.399.097,54</b>	<b>2.399.097,54</b>
-----------------------	--	---------------------	---------------------

<b>Ente Codice</b>	011118392
<b>Ente Descrizione</b>	COMUNE DI ROMENO
<b>Categoria</b>	Province - Comuni - Citta' metropolitane - Unioni di Comuni
<b>Sotto Categoria</b>	COMUNI
<b>Periodo</b>	ANNUALE 2022
<b>Prospetto</b>	PAGAMENTI
<b>Tipo Report</b>	Semplice
<b>Data ultimo aggiornamento</b>	15-giu-2023
<b>Data stampa</b>	22-giu-2023
<b>Importi in EURO</b>	

## 011118392 - COMUNE DI ROMENO

		Importo nel periodo	Importo a tutto il periodo
<b>1.00.00.00.000 Spese correnti</b>		<b>1.578.434,04</b>	<b>1.578.434,04</b>
<b>1.01.00.00.000 Redditi da lavoro dipendente</b>		<b>453.082,73</b>	<b>453.082,73</b>
<b>1.01.01.00.000 Retribuzioni lorde</b>		<b>341.893,37</b>	<b>341.893,37</b>
1.01.01.01.002	Voci stipendiali corrisposte al personale a tempo indeterminato	237.427,69	237.427,69
1.01.01.01.003	Straordinario per il personale a tempo indeterminato	1.311,45	1.311,45
1.01.01.01.004	Indennita' ed altri compensi, esclusi i rimborsi spesa per missione, corrisposti al personale a tempo indeterminato	11.981,01	11.981,01
1.01.01.01.006	Voci stipendiali corrisposte al personale a tempo determinato	89.734,47	89.734,47
1.01.01.01.007	Straordinario per il personale a tempo determinato	300,00	300,00
1.01.01.01.008	Indennita' ed altri compensi, esclusi i rimborsi spesa documentati per missione, corrisposti al personale a tempo determinato	1.138,75	1.138,75
<b>1.01.02.00.000 Contributi sociali a carico dell'ente</b>		<b>111.189,36</b>	<b>111.189,36</b>
1.01.02.01.001	Contributi obbligatori per il personale	87.283,92	87.283,92
1.01.02.01.002	Contributi previdenza complementare	15.176,95	15.176,95
1.01.02.01.003	Contributi per Indennita' di fine rapporto erogata tramite INPS	8.269,31	8.269,31
1.01.02.02.001	Assegni familiari	459,18	459,18
<b>1.02.00.00.000 Imposte e tasse a carico dell'ente</b>		<b>34.764,67</b>	<b>34.764,67</b>
<b>1.02.01.00.000 Imposte, tasse e proventi assimilati a carico dell'ente</b>		<b>34.764,67</b>	<b>34.764,67</b>
1.02.01.01.001	Imposta regionale sulle attivita' produttive (IRAP)	33.285,05	33.285,05
1.02.01.99.999	Imposte, tasse e proventi assimilati a carico dell'ente n.a.c.	1.479,62	1.479,62
<b>1.03.00.00.000 Acquisto di beni e servizi</b>		<b>117.537,41</b>	<b>117.537,41</b>
<b>1.03.01.00.000 Acquisto di beni</b>		<b>4.998,75</b>	<b>4.998,75</b>
1.03.01.01.002	Pubblicazioni	4.366,09	4.366,09
1.03.01.02.009	Beni per attivita' di rappresentanza	632,66	632,66
<b>1.03.02.00.000 Acquisto di servizi</b>		<b>112.538,66</b>	<b>112.538,66</b>
1.03.02.01.001	Organi istituzionali dell'amministrazione - Indennita'	46.480,00	46.480,00
1.03.02.01.002	Organi istituzionali dell'amministrazione - Rimborsi	418,46	418,46
1.03.02.01.007	Commissioni elettorali	767,00	767,00
1.03.02.01.008	Compensi agli organi istituzionali di revisione, di controllo ed altri incarichi istituzionali dell'amministrazione	4.717,28	4.717,28
1.03.02.02.002	Indennita' di missione e di trasferta	267,33	267,33
1.03.02.02.999	Altre spese per relazioni pubbliche, convegni e mostre, pubblicita' n.a.c	2.922,74	2.922,74
1.03.02.03.999	Altri aggi di riscossione n.a.c.	2.188,59	2.188,59
1.03.02.07.008	Noleggi di impianti e macchinari	1.172,79	1.172,79
1.03.02.07.999	Altre spese sostenute per utilizzo di beni di terzi n.a.c.	4.775,83	4.775,83
1.03.02.09.004	Manutenzione ordinaria e riparazioni di impianti e macchinari	2.768,29	2.768,29
1.03.02.09.008	Manutenzione ordinaria e riparazioni di beni immobili	3.985,67	3.985,67
1.03.02.10.001	Incarichi libero professionali di studi, ricerca e consulenza	15.845,40	15.845,40
1.03.02.11.006	Patrocinio legale	4.961,01	4.961,01
1.03.02.11.999	Altre prestazioni professionali e specialistiche n.a.c.	3.111,00	3.111,00
1.03.02.13.999	Altri servizi ausiliari n.a.c.	8.475,95	8.475,95
1.03.02.16.001	Pubblicazione bandi di gara	926,00	926,00
1.03.02.16.999	Altre spese per servizi amministrativi	2.690,80	2.690,80

## 011118392 - COMUNE DI ROMENO

		Importo nel periodo	Importo a tutto il periodo
1.03.02.17.002	Oneri per servizio di tesoreria	13,00	13,00
1.03.02.99.004	Altre spese per consultazioni elettorali dell'ente	1.030,00	1.030,00
1.03.02.99.005	Spese per commissioni e comitati dell'Ente	5.021,52	5.021,52
<b>1.04.00.00.000</b>	<b>Trasferimenti correnti</b>	<b>934.283,74</b>	<b>934.283,74</b>
<b>1.04.01.00.000</b>	<b>Trasferimenti correnti a Amministrazioni Pubbliche</b>	<b>827.455,36</b>	<b>827.455,36</b>
1.04.01.02.001	Trasferimenti correnti a Regioni e province autonome	207,76	207,76
1.04.01.02.005	Trasferimenti correnti a Unioni di Comuni	827.247,60	827.247,60
<b>1.04.02.00.000</b>	<b>Trasferimenti correnti a Famiglie</b>	<b>75.140,25</b>	<b>75.140,25</b>
1.04.02.01.002	Liquidazioni per fine rapporto di lavoro	6.790,25	6.790,25
1.04.02.05.999	Altri trasferimenti a famiglie n.a.c.	68.350,00	68.350,00
<b>1.04.03.00.000</b>	<b>Trasferimenti correnti a Imprese</b>	<b>24.777,00</b>	<b>24.777,00</b>
1.04.03.99.999	Trasferimenti correnti a altre imprese	24.777,00	24.777,00
<b>1.04.04.00.000</b>	<b>Trasferimenti correnti a Istituzioni Sociali Private</b>	<b>6.911,13</b>	<b>6.911,13</b>
1.04.04.01.001	Trasferimenti correnti a Istituzioni Sociali Private	6.911,13	6.911,13
<b>1.09.00.00.000</b>	<b>Rimborsi e poste correttive delle entrate</b>	<b>10.460,38</b>	<b>10.460,38</b>
<b>1.09.02.00.000</b>	<b>Rimborsi di imposte in uscita</b>	<b>9.386,84</b>	<b>9.386,84</b>
1.09.02.01.001	Rimborsi di imposte e tasse di natura corrente	9.386,84	9.386,84
<b>1.09.99.00.000</b>	<b>Altri Rimborsi di parte corrente di somme non dovute o incassate in eccesso</b>	<b>1.073,54</b>	<b>1.073,54</b>
1.09.99.05.001	Rimborsi di parte corrente a Imprese di somme non dovute o incassate in eccesso	1.073,54	1.073,54
<b>1.10.00.00.000</b>	<b>Altre spese correnti</b>	<b>28.305,11</b>	<b>28.305,11</b>
<b>1.10.03.00.000</b>	<b>Versamenti IVA a debito</b>	<b>28.305,11</b>	<b>28.305,11</b>
1.10.03.01.001	Versamenti IVA a debito per le gestioni commerciali	28.305,11	28.305,11
<b>2.00.00.00.000</b>	<b>Spese in conto capitale</b>	<b>1.024.558,76</b>	<b>1.024.558,76</b>
<b>2.02.00.00.000</b>	<b>Investimenti fissi lordi e acquisto di terreni</b>	<b>977.251,35</b>	<b>977.251,35</b>
<b>2.02.01.00.000</b>	<b>Beni materiali</b>	<b>894.896,71</b>	<b>894.896,71</b>
2.02.01.03.999	Mobili e arredi n.a.c.	51.731,81	51.731,81
2.02.01.04.001	Macchinari	22.019,16	22.019,16
2.02.01.04.002	Impianti	136.945,93	136.945,93
2.02.01.05.002	Attrezzature sanitarie	14.869,36	14.869,36
2.02.01.05.999	Attrezzature n.a.c.	16.557,33	16.557,33
2.02.01.07.002	Postazioni di lavoro	2.679,17	2.679,17
2.02.01.07.999	Hardware n.a.c.	29.517,43	29.517,43
2.02.01.09.003	Fabbricati ad uso scolastico	12.808,49	12.808,49
2.02.01.09.010	Infrastrutture idrauliche	103.348,77	103.348,77
2.02.01.09.012	Infrastrutture stradali	481.971,30	481.971,30
2.02.01.09.019	Fabbricati ad uso strumentale	19.641,17	19.641,17
2.02.01.99.999	Altri beni materiali diversi	2.806,79	2.806,79

		Importo nel periodo	Importo a tutto il periodo
<b>2.02.02.00.000</b>	<b>Terreni e beni materiali non prodotti</b>	<b>5.582,72</b>	<b>5.582,72</b>
2.02.02.02.003	Foreste	5.582,72	5.582,72
<b>2.02.03.00.000</b>	<b>Beni immateriali</b>	<b>76.771,92</b>	<b>76.771,92</b>
2.02.03.02.001	Sviluppo software e manutenzione evolutiva	3.172,00	3.172,00
2.02.03.05.001	Incarichi professionali per la realizzazione di investimenti	73.599,92	73.599,92
<b>2.03.00.00.000</b>	<b>Contributi agli investimenti</b>	<b>45.103,66</b>	<b>45.103,66</b>
<b>2.03.01.00.000</b>	<b>Contributi agli investimenti a Amministrazioni pubbliche</b>	<b>4.089,57</b>	<b>4.089,57</b>
2.03.01.02.002	Contributi agli investimenti a Province	4.089,57	4.089,57
<b>2.03.04.00.000</b>	<b>Contributi agli investimenti a Istituzioni Sociali Private</b>	<b>41.014,09</b>	<b>41.014,09</b>
2.03.04.01.001	Contributi agli investimenti a Istituzioni Sociali Private	41.014,09	41.014,09
<b>2.05.00.00.000</b>	<b>Altre spese in conto capitale</b>	<b>2.203,75</b>	<b>2.203,75</b>
<b>2.05.04.00.000</b>	<b>Altri rimborsi in conto capitale di somme non dovute o incassate in eccesso</b>	<b>2.203,75</b>	<b>2.203,75</b>
2.05.04.04.001	Rimborsi in conto capitale a Famiglie di somme non dovute o incassate in eccesso	2.203,75	2.203,75
<b>3.00.00.00.000</b>	<b>Spese per incremento attivita' finanziarie</b>	<b>106.819,29</b>	<b>106.819,29</b>
<b>3.01.00.00.000</b>	<b>Acquisizioni di attivita' finanziarie</b>	<b>106.819,29</b>	<b>106.819,29</b>
<b>3.01.01.00.000</b>	<b>Acquisizioni di partecipazioni e conferimenti di capitale</b>	<b>106.819,29</b>	<b>106.819,29</b>
3.01.01.03.002	Acquisizioni di partecipazioni e conferimenti di capitale in altre imprese partecipate	106.819,29	106.819,29
<b>7.00.00.00.000</b>	<b>Uscite per conto terzi e partite di giro</b>	<b>322.039,48</b>	<b>322.039,48</b>
<b>7.01.00.00.000</b>	<b>Uscite per partite di giro</b>	<b>225.339,51</b>	<b>225.339,51</b>
<b>7.01.01.00.000</b>	<b>Versamenti di altre ritenute</b>	<b>90.216,79</b>	<b>90.216,79</b>
7.01.01.02.001	Versamento delle ritenute per scissione contabile IVA (split payment)	90.216,79	90.216,79
<b>7.01.02.00.000</b>	<b>Versamenti di ritenute su Redditi da lavoro dipendente</b>	<b>115.614,53</b>	<b>115.614,53</b>
7.01.02.01.001	Versamenti di ritenute erariali su Redditi da lavoro dipendente riscosse per conto terzi	65.000,00	65.000,00
7.01.02.02.001	Versamenti di ritenute previdenziali e assistenziali su Redditi da lavoro dipendente riscosse per conto terzi	40.602,58	40.602,58
7.01.02.99.999	Altri versamenti di ritenute al personale dipendente per conto di terzi	10.011,95	10.011,95
<b>7.01.03.00.000</b>	<b>Versamenti di ritenute su Redditi da lavoro autonomo</b>	<b>19.508,19</b>	<b>19.508,19</b>
7.01.03.01.001	Versamenti di ritenute erariali su Redditi da lavoro autonomo per conto terzi	19.508,19	19.508,19
<b>7.02.00.00.000</b>	<b>Uscite per conto terzi</b>	<b>96.699,97</b>	<b>96.699,97</b>
<b>7.02.04.00.000</b>	<b>Depositi di/presso terzi</b>	<b>13.307,50</b>	<b>13.307,50</b>
7.02.04.02.001	Restituzione di depositi cauzionali o contrattuali di terzi	13.307,50	13.307,50

**011118392 - COMUNE DI ROMENO**

		Importo nel periodo	Importo a tutto il periodo
<b>7.02.99.00.000 Altre uscite per conto terzi</b>		<b>83.392,47</b>	<b>83.392,47</b>
7.02.99.99.999	Altre uscite per conto terzi n.a.c.	83.392,47	83.392,47

<b>Pagamenti da regolarizzare</b>		<b>0,00</b>	<b>0,00</b>
0.00.0 0.99.9 99	ALTRI PAGAMENTI DA REGOLARIZZARE (pagamenti codificati dal tesoriere)	0,00	0,00

<b>TOTALE PAGAMENTI</b>		<b>3.031.851,57</b>	<b>3.031.851,57</b>
-------------------------	--	---------------------	---------------------

		<b>STATO PATRIMONIALE (ATTIVO)</b>	Anno "n"	Anno "n-1"
		<i>(E' possibile inserire dati solo nelle celle evidenziate in giallo. Le altre sono calcolate in automatico)</i>		
		<b>A) CREDITI vs.LO STATO ED ALTRE AMMINISTRAZIONI PUBBLICHE PER LA PARTECIPAZIONE AL FONDO DI DOTAZIONE</b>	-	-
		<b>TOTALE CREDITI vs PARTECIPANTI (A)</b>	-	-
		<b>B) IMMOBILIZZAZIONI</b>		
		<u>Immobilizzazioni immateriali</u>		
I	1	Costi di impianto e di ampliamento	-	103.741,09
	2	Costi di ricerca sviluppo e pubblicità	78.847,93	-
	3	Diritti di brevetto ed utilizzazione opere dell'ingegno	4.001,60	268,40
	4	Concessioni, licenze, marchi e diritti simile	-	-
	5	Avviamento	-	-
	6	Immobilizzazioni in corso ed acconti	-	-
	9	Altre	4.960,62	7.440,94
		<b>Totale immobilizzazioni immateriali</b>	<b>87.810,15</b>	<b>111.450,43</b>
		<u>Immobilizzazioni materiali</u>		
II	1	Beni demaniali	<b>7.368.087,82</b>	<b>7.262.436,53</b>
	1.1	Terreni	3.473,17	3.473,17
	1.2	Fabbricati	-	1.050.358,47
	1.3	Infrastrutture	6.342.684,96	6.208.604,89
	1.9	Altri beni demaniali	1.021.929,69	-
III	2	Altre immobilizzazioni materiali	<b>8.480.707,65</b>	<b>8.408.881,67</b>
	2.1	Terreni	3.098.100,64	3.098.100,64
	a	<i>di cui in leasing finanziario</i>	-	-
	2.2	Fabbricati	4.501.136,34	4.471.711,76
	a	<i>di cui in leasing finanziario</i>	-	-
	2.3	Impianti e macchinari	6.689,11	9.583,42
	a	<i>di cui in leasing finanziario</i>	-	-
	2.4	Attrezzature industriali e commerciali	152.512,72	80.535,71
	2.5	Mezzi di trasporto	76.810,02	94.059,94
	2.6	Macchine per ufficio e hardware	10.064,69	2.511,98
	2.7	Mobili e arredi	113.330,13	103.494,61
	2.8	Infrastrutture	2.049,76	2.269,38
	2.99	Altri beni materiali	520.014,24	546.614,23
	3	Immobilizzazioni in corso ed acconti	-	-
		<b>Totale immobilizzazioni materiali</b>	<b>15.848.795,47</b>	<b>15.671.318,20</b>
IV		<u>Immobilizzazioni Finanziarie</u>		
	1	Partecipazioni in	-	-
	a	<i>imprese controllate</i>	-	-
	b	<i>imprese partecipate</i>	-	-
	c	<i>altri soggetti</i>	-	-
	2	Crediti verso	-	-
	a	<i>altre amministrazioni pubbliche</i>	-	-
	b	<i>imprese controllate</i>	-	-
	c	<i>imprese partecipate</i>	-	-
	d	<i>altri soggetti</i>	-	-
	3	Altri titoli	-	-
		<b>Totale immobilizzazioni finanziarie</b>	-	-
		<b>TOTALE IMMOBILIZZAZIONI (B)</b>	<b>15.936.605,62</b>	<b>15.782.768,63</b>
		<b>C) ATTIVO CIRCOLANTE</b>		

		<b>STATO PATRIMONIALE (ATTIVO)</b> <i>(E' possibile inserire dati solo nelle celle evidenziate in giallo. Le altre sono calcolate in automatico)</i>	<b>Anno "n"</b>	<b>Anno "n-1"</b>
I		<u>Rimanenze</u>	-	-
		<b>Totale rimanenze</b>	-	-
II		<u>Crediti</u>		
	1	Crediti di natura tributaria	<b>150,17</b>	<b>17.690,96</b>
	a	<i>Crediti da tributi destinati al finanziamento della sanità</i>	-	-
	b	<i>Altri crediti da tributi</i>	150,17	17.690,96
	c	<i>Crediti da Fondi perequativi</i>	-	-
	2	Crediti per trasferimenti e contributi	<b>1.945.027,79</b>	<b>1.427.217,95</b>
	a	<i>verso amministrazioni pubbliche</i>	1.945.027,79	1.427.217,95
	b	<i>imprese controllate</i>	-	-
	c	<i>imprese partecipate</i>	-	-
	d	<i>verso altri soggetti</i>	-	-
	3	Verso clienti ed utenti	40.714,09	116.155,67
	4	Altri Crediti	<b>34.845,24</b>	<b>124.457,17</b>
	a	<i>verso l'erario</i>	-	-
	b	<i>per attività svolta per c/terzi</i>	-	-
	c	<i>altri</i>	34.845,24	124.457,17
		<b>Totale crediti</b>	<b>2.020.737,29</b>	<b>1.685.521,75</b>
III		<u>Attività finanziarie che non costituiscono immobilizzi</u>		
	1	Partecipazioni	111.432,87	4.608,70
	2	Altri titoli	-	-
		<b>Totale attività finanziarie che non costituiscono immobilizzi</b>	<b>111.432,87</b>	<b>4.608,70</b>
IV		<u>Disponibilità liquide</u>		
	1	Conto di tesoreria	<b>1.022.896,09</b>	<b>1.655.649,92</b>
	a	<i>Istituto tesoriere</i>	-	-
	b	<i>presso Banca d'Italia</i>	1.022.896,09	1.655.649,92
	2	Altri depositi bancari e postali	114.000,00	-
	3	Denaro e valori in cassa	-	-
	4	Altri conti presso la tesoreria statale intestati all'ente	-	-
		<b>Totale disponibilità liquide</b>	<b>1.136.896,09</b>	<b>1.655.649,92</b>
		<b>TOTALE ATTIVO CIRCOLANTE (C)</b>	<b>3.269.066,25</b>	<b>3.345.780,37</b>
		<b>D) RATEI E RISCONTI</b>		
	1	Ratei attivi	-	-
	2	Risconti attivi	-	-
		<b>TOTALE RATEI E RISCONTI (D)</b>	-	-
		<b>TOTALE DELL'ATTIVO (A+B+C+D)</b>	<b>19.205.671,87</b>	<b>19.128.549,00</b>

<b>STATO PATRIMONIALE (PASSIVO)</b> <i>(Inserire dati manualmente nelle celle evidenziate in giallo. Le altre sono calcolate in automatico)</i>		Anno "N"	Anno "N-1"
	<b>A) PATRIMONIO NETTO</b>		
I	Fondo di dotazione	9.980.652,88	9.787.625,27
II	Riserve	<b>7.697.155,35</b>	<b>7.697.155,35</b>
b	<i>da capitale</i>	-	-
c	<i>da permessi di costruire</i>	-	-
d	<i>riserve indisponibili per beni demaniali e patrimoniali indisponibili e per i beni culturali</i>	7.697.155,35	7.697.155,35
e	<i>altre riserve indisponibili</i>	-	-
f	<i>altre riserve disponibili</i>	-	-
III	Risultato economico dell'esercizio	-	-
IV	Risultati economici di esercizi precedenti	-	-
V	Riserve negative per beni indisponibili	-	-
	<b>TOTALE PATRIMONIO NETTO (A)</b>	<b>17.677.808,23</b>	<b>17.484.780,62</b>
	<b>B) FONDI PER RISCHI ED ONERI</b>		
1	Per trattamento di quiescenza	-	-
2	Per imposte	-	-
3	Altri	32.160,00	1.940,00
	<b>TOTALE FONDI RISCHI ED ONERI (B)</b>	<b>32.160,00</b>	<b>1.940,00</b>
	<b>C) TRATTAMENTO DI FINE RAPPORTO</b>	81.958,01	70.918,26
	<b>TOTALE T.F.R. (C)</b>	<b>81.958,01</b>	<b>70.918,26</b>
	<b>D) DEBITI</b>		
1	Debiti da finanziamento	<b>138.960,00</b>	<b>104.220,00</b>
a	<i>prestiti obbligazionari</i>	-	-
b	<i>v/ altre amministrazioni pubbliche</i>	138.960,00	104.220,00
c	<i>verso banche e tesoriere</i>	-	-
d	<i>verso altri finanziatori</i>	-	-
2	Debiti verso fornitori	633.732,49	733.967,42
3	Acconti	-	-
4	Debiti per trasferimenti e contributi	<b>437.444,46</b>	<b>501.601,34</b>
a	<i>enti finanziati dal servizio sanitario nazionale</i>	-	-
b	<i>altre amministrazioni pubbliche</i>	434.709,74	419.171,34
c	<i>imprese controllate</i>	-	-
d	<i>imprese partecipate</i>	-	-
e	<i>altri soggetti</i>	2.734,72	82.430,00
5	Altri debiti	<b>203.608,68</b>	<b>231.121,36</b>
a	<i>tributari</i>	57.077,47	72.428,77
b	<i>verso istituti di previdenza e sicurezza sociale</i>	11.963,16	1.821,78
c	<i>per attività svolta per c/terzi</i>	-	-
d	<i>altri</i>	134.568,05	156.870,81
	<b>TOTALE DEBITI (D)</b>	<b>1.413.745,63</b>	<b>1.570.910,12</b>
	<b>E) RATEI E RISCONTI E CONTRIBUTI AGLI INVESTIMENTI</b>		
I	Ratei passivi	-	-
II	Risconti passivi	-	-
1	Contributi agli investimenti	-	-
a	<i>da altre amministrazioni pubbliche</i>	-	-
b	<i>da altri soggetti</i>	-	-
2	Concessioni pluriennali	-	-

<b>STATO PATRIMONIALE (PASSIVO)</b> <i>(Inserire dati manualmente nelle celle evidenziate in giallo. Le altre sono calcolate in automatico)</i>		Anno "N"	Anno "N-1"
3	Altri risconti passivi	-	-
	<b>TOTALE RATEI E RISCONTI (E)</b>	-	-
	<b>TOTALE DEL PASSIVO (A+B+C+D+E)</b>	<b>19.205.671,87</b>	<b>19.128.549,00</b>
	<b>CONTI D'ORDINE</b>	-	
	1) Impegni su esercizi futuri	-	-
	2) beni di terzi in uso	-	-
	3) beni dati in uso a terzi	-	-
	4) garanzie prestate a amministrazioni pubbliche	-	-
	5) garanzie prestate a imprese controllate	-	-
	6) garanzie prestate a imprese partecipate	-	-
	7) garanzie prestate a altre imprese	-	-
	<b>TOTALE CONTI D'ORDINE</b>	-	-