



QUADRO GENERALE RIASSUNTIVO 2025


| ENTRATE | ACCERTAMENTI | INCASSI | SPESE | IMPEGNI | PAGAMENTI |
|---|---------------------|---------------------|--|---------------------|---------------------|
| Fondo di cassa all'inizio dell'esercizio | | 581.341,89 | | | |
| Utilizzo avanzo di amministrazione | 666.604,83 | | Disavanzo di amministrazione | 0,00 | |
| <i>di cui utilizzo Fondo anticipazioni di liquidità</i> | <i>0,00</i> | | | | |
| Fondo pluriennale vincolato di parte corrente | 37.432,00 | | | | |
| Fondo pluriennale vincolato in c/capitale | 239.554,81 | | | | |
| <i>di cui fondo pluriennale vincolato in c/capitale finanziario da debito</i> | <i>0,00</i> | | | | |
| Fondo pluriennale vincolato per incremento di attività finanziarie | 0,00 | | | | |
| Titolo 1 - Entrate correnti di natura tributaria, contributiva e perequativa | 641.550,58 | 637.943,68 | Titolo 1 - Spese correnti | 1.759.272,94 | 1.564.148,34 |
| Titolo 2 - Trasferimenti correnti | 1.377.733,60 | 1.194.460,49 | Fondo pluriennale vincolato di parte corrente | 44.150,00 | |
| Titolo 3 - Entrate extratributarie | 169.103,09 | 182.292,90 | | | |
| Titolo 4 - Entrate in conto capitale | 1.315.478,91 | 1.134.596,45 | Titolo 2 - Spese in conto capitale | 1.555.032,38 | 1.363.235,84 |
| | | | Fondo pluriennale vincolato in c/capitale | 651.336,26 | |
| | | | <i>di cui fondo pluriennale vincolato in c/capitale finanziato da debito</i> | <i>0,00</i> | |
| Titolo 5 - Entrate da riduzione di attività finanziarie | 0,00 | 0,00 | Titolo 3 - Spese per incremento di attività finanziarie | 0,00 | 0,00 |
| | | | Fondo pluriennale vincolato per attività finanziarie | 0,00 | |
| Totale entrate finali | 3.503.866,18 | 3.149.293,52 | Totale spese finali | 4.009.791,58 | 2.927.384,18 |
| Titolo 6 - Accensione di prestiti | 0,00 | 0,00 | Titolo 4 - Rimborso di prestiti | 34.740,00 | 34.740,00 |
| Titolo 7 - Anticipazioni da istituto tesoriere/cassiere | 0,00 | 0,00 | Fondo anticipazioni di liquidità | 0,00 | |
| Titolo 9 - Entrate per conto di terzi e partite di giro | 328.837,16 | 328.837,16 | Titolo 5 - Chiusura Anticipazioni da istituto tesoriere/cassiere | 0,00 | 0,00 |
| Totale entrate dell'esercizio | 3.832.703,34 | 3.478.130,68 | Titolo 7 - Spese per conto terzi e partite di giro | 328.837,16 | 329.759,10 |
| TOTALE COMPLESSIVO ENTRATE | 4.776.294,98 | 4.059.472,57 | Totale spese dell'esercizio | 4.373.368,74 | 3.291.883,28 |
| DISAVANZO DI COMPETENZA | 0,00 | | TOTALE COMPLESSIVO SPESE | 4.373.368,74 | 3.291.883,28 |
| TOTALE A PAREGGIO | 4.776.294,98 | 4.059.472,57 | AVANZO DI COMPETENZA/FONDO DI CASSA | 402.926,24 | 767.589,29 |
| | | | TOTALE A PAREGGIO | 4.776.294,98 | 4.059.472,57 |
| | | | GESTIONE DEL BILANCIO | | |
| | | | a) Avanzo di competenza (+) /Disavanzo di competenza (-) | 402.926,24 | |
| | | | b) Risorse accantonate stanziare nel bilancio dell'esercizio 2025 (+) | 17.618,00 | |
| | | | c) Risorse vincolate nel bilancio (+) | 73.763,26 | |
| | | | d) Equilibrio di bilancio (d=a-b-c) | 311.544,98 | |
| | | | GESTIONE DEGLI ACCANTONAMENTI IN SEDE DI RENDICONTO | | |
| | | | d) Equilibrio di bilancio (+)/(-) | 311.544,98 | |
| | | | e) Variazione accantonamenti effettuata in sede di rendiconto(+)/(-) | 2.197,00 | |
| | | | f) Equilibrio complessivo (f=d-e) | 309.347,98 | |



| EQUILIBRIO ECONOMICO-FINANZIARIO | | COMPETENZA (ACCERTAMENTI E IMPEGNI IMPUTATI ALL'ESERCIZIO) |
|---|-----|--|
| H) Utilizzo avanzo di amministrazione per spese correnti e per rimborso prestiti | (+) | 15.794,50 |
| di cui per estinzione anticipata di prestiti | | 0,00 |
| AA) Recupero disavanzo di amministrazione esercizio precedente | (-) | 0,00 |
| A) Fondo pluriennale vincolato per spese correnti iscritto in entrata | (+) | 37.432,00 |
| Q1) Fondo pluriennale vincolato per spese titolo 2.04 Altri trasferimenti in conto capitale iscritto in entrata | (+) | 0,00 |
| B) Entrate Titoli 1.00 - 2.00 - 3.00 | (+) | 2.188.387,27 |
| di cui per estinzione anticipata di prestiti | | 34.740,00 |
| C) Entrate Titolo 4.02.06 - Contributi agli investimenti direttamente destinabili al rimborso dei prestiti da amministrazioni pubbliche | (+) | 0,00 |
| I) Entrate di parte capitale destinate a spese correnti in base a specifiche disposizioni di legge o dei principi contabili | (+) | 0,00 |
| di cui per estinzione anticipata di prestiti | | 0,00 |
| L) Entrate di parte corrente destinate a spese di investimento in base a specifiche disposizioni di legge o dei principi contabili | (-) | 189.315,00 |
| M) Entrate da accensione di prestiti destinate a estinzione anticipata dei prestiti | (+) | 0,00 |
| D) Spese Titolo 1.00 - Spese correnti | (-) | 1.759.272,94 |
| - di cui spese correnti non ricorrenti finanziate con utilizzo del risultato di amministrazione | | 624,50 |
| D1) Fondo pluriennale vincolato di parte corrente (di spesa) | (-) | 44.150,00 |
| E) Spese Titolo 2.04 - Trasferimenti in conto capitale | (-) | 0,00 |
| E1) Fondo pluriennale vincolato di spesa - titolo 2.04 Altri trasferimenti in conto capitale | (-) | 0,00 |
| F1) Spese Titolo 4.00 - Quote di capitale amm.to dei mutui e prestiti obbligazionari | (-) | 34.740,00 |
| di cui per estinzione anticipata di prestiti | | 34.740,00 |
| F2) Fondo anticipazioni di liquidità | (-) | 0,00 |
| VF1) Variazioni di attività finanziarie -saldo di competenza (se negativo VF/3) | (-) | 0,00 |
| O/1) Risultato di competenza di parte corrente | | 214.135,83 |
| - Risorse accantonate di parte corrente stanziata nel bilancio dell'esercizio 2025 | (-) | 17.618,00 |
| - Risorse vincolate di parte corrente nel bilancio | (-) | 263,45 |
| O/2) Equilibrio di bilancio di parte corrente | (-) | 196.254,38 |
| - Variazione accantonamenti di parte corrente effettuata in sede di rendiconto (+)/(-) | (-) | 2.197,00 |
| O/3) Equilibrio complessivo di parte corrente | | 194.057,38 |



| EQUILIBRIO ECONOMICO-FINANZIARIO | | COMPETENZA (ACCERTAMENTI E IMPEGNI IMPUTATI ALL'ESERCIZIO) |
|---|-----|--|
| P) Utilizzo avanzo di amministrazione per spese di investimento | (+) | 650.810,33 |
| Q) Fondo pluriennale vincolato per spese in conto capitale iscritto in entrata | (+) | 239.554,81 |
| Q1) Fondo pluriennale vincolato per spese titolo 2.04 Altri trasferimenti in conto capitale iscritto in entrata | (-) | 0,00 |
| J2) Fondo pluriennale vincolato per spese titolo 3.01 Acquisizioni di attivita' finanziarie iscritto in entrata | (+) | 0,00 |
| R) Entrate Titoli 4.00 - 5.00 - 6.00 | (+) | 1.315.478,91 |
| C) Entrate Titolo 4.02.06 - Contributi agli investimenti direttamente destinati al rimborso dei prestiti da amministrazioni pubbliche | (-) | 0,00 |
| I) Entrate di parte capitale destinate a spese correnti in base a specifiche disposizioni di legge o dei principi contabili | (-) | 0,00 |
| S1) Entrate Titolo 5.02 per Riscossioni di crediti di breve termine | (-) | 0,00 |
| S2) Entrate Titolo 5.03 per Riscossioni di crediti medio-lungo termine | (-) | 0,00 |
| T) Entrate Titolo 5.04 - relative a Altre entrate per riduzioni di attività finanziaria | (-) | 0,00 |
| L) Entrate di parte corrente destinate a spese di investimento in base a specifiche disposizioni di legge o dei principi contabili | (+) | 189.315,00 |
| M) Entrate da accensione di prestiti destinate a estinzione anticipata dei prestiti | (-) | 0,00 |
| U) Spese Titolo 2.00 - Spese in conto capitale | (-) | 1.555.032,38 |
| U1) Fondo pluriennale vincolato in c/capitale (di spesa) | (-) | 651.336,26 |
| V) Spese Titolo 3.01 per Acquisizioni di attività finanziarie | (-) | 0,00 |
| Y2) Fondo pluriennale vincolato per spese titolo 3.01 Acquisizioni di attivita' finanziarie iscritto in spesa | (-) | 0,00 |
| E) Spese Titolo 2.04 - Trasferimenti in conto capitale | (+) | 0,00 |
| E1) Fondo pluriennale vincolato di spesa - titolo 2.04 Altri trasferimenti in conto capitale | (+) | 0,00 |
| VF1) Variazioni di attività finanziarie -saldo di competenza (se positivo VF/3) | (+) | 0,00 |
| Z/1) Risultato di competenza in c/capitale | | 188.790,41 |
| - Risorse accantonate in c/capitale stanziare nel bilancio dell'esercizio 2025 | (-) | 0,00 |
| - Risorse vincolate in conto capitale nel bilancio | (-) | 73.499,81 |
| Z/2) Equilibrio di bilancio in c/capitale | | 115.290,60 |
| - Variazione accantonamenti in c/capitale effettuata in sede di rendiconto (+)/(-) | (-) | 0,00 |
| Z/3) Equilibrio complessivo in c/capitale | | 115.290,60 |



| EQUILIBRIO ECONOMICO-FINANZIARIO | | COMPETENZA (ACCERTAMENTI E IMPEGNI IMPUTATI ALL'ESERCIZIO) |
|--|-----|--|
| J) Utilizzo risultato di amministrazione per l'incremento di attività finanziarie | (+) | 0,00 |
| J1) Fondo pluriennale vincolato per incremento di attività finanziarie iscritto in entrata | (+) | 0,00 |
| J2) Fondo pluriennale vincolato per spese Titolo 3.01 Acquisizioni di attività finanziarie iscritto in entrata | (-) | 0,00 |
| S1) Entrate Titolo 5.02 per Riscossione crediti di breve termine | (+) | 0,00 |
| S2) Entrate Titolo 5.03 per Riscossione crediti di medio-lungo termine | (+) | 0,00 |
| T) Entrate Titolo 5.04 relative a Altre entrate per riduzioni di attività finanziarie | (+) | 0,00 |
| X1) Spese Titolo 3.02 per Concessione crediti di breve termine | (-) | 0,00 |
| X2) Spese Titolo 3.03 per Concessione crediti di medio-lungo termine | (-) | 0,00 |
| Y) Spese Titolo 3.04 per Altre spese per incremento di attività finanziarie | (-) | 0,00 |
| Y1) Fondo pluriennale vincolato per incremento di attività finanziarie (di spesa) | (-) | 0,00 |
| Y2) Fondo pluriennale vincolato per spese Titolo 3.01 Acquisizioni di attività finanziarie iscritto in spesa | (+) | 0,00 |
| VF/1) Variazioni attività finanziaria - saldo di competenza | | 0,00 |
| - Risorse accantonate - attività finanziarie stanziare nel bilancio dell'esercizio 2025 | (-) | 0,00 |
| - Risorse vincolate - attività finanziarie nel bilancio | (-) | 0,00 |
| VF/2) Variazioni attività finanziaria - equilibrio di bilancio | | 0,00 |
| - Variazione accantonamenti - attività finanziarie effettuata in sede di rendiconto(+)/(-) | (-) | 0,00 |
| VF/3) Variazioni attività finanziaria - equilibrio complessivo | | 0,00 |
| W/1) RISULTATO DI COMPETENZA (W/1 = O/1 + Z/1) | | 402.926,24 |
| W/2) EQUILIBRIO DI BILANCIO (W/2 = O/2 + Z/2) | | 311.544,98 |
| W/3) EQUILIBRIO COMPLESSIVO (W/3 = O/3 + Z/3) | | 309.347,98 |



| | |
|----------------------------------|--|
| EQUILIBRIO ECONOMICO-FINANZIARIO | COMPETENZA (ACCERTAMENTI E IMPEGNI IMPUTATI ALL'ESERCIZIO) |
|----------------------------------|--|

Saldo corrente ai fini della copertura degli investimenti pluriennali:

| | | |
|---|-----|-------------------|
| O1) Risultato di competenza di parte corrente | | 214.135,83 |
| Utilizzo risultato di amministrazione destinato al finanziamento di spese correnti ricorrenti e al rimborso di prestiti al netto del fondo anticipazione di liquidità | (-) | 15.170,00 |
| Entrate non ricorrenti che non hanno dato copertura a impegni | (-) | 0,00 |
| - Risorse accantonate di parte corrente stanziata nel bilancio dell'esercizio 2025 (1) | (-) | 17.618,00 |
| - Variazione accantonamenti di parte corrente effettuata in sede di rendiconto (+)/(-) (2) | (-) | 2.197,00 |
| - Risorse vincolate di parte corrente nel bilancio (3) | (-) | 263,45 |
| Equilibrio di parte corrente ai fini della copertura degli investimenti pluriennali. | | 178.887,38 |

A) Indicare l'importo iscritto in entrata del conto del bilancio alla corrispondente voce riguardante il fondo pluriennale vincolato.

C) Si tratta delle entrate in conto capitale relative ai soli contributi agli investimenti destinati al rimborso prestiti corrispondenti alla voce del piano dei conti finanziario con codifica E.4.02.06.00.000.

D1) Indicare l'importo complessivo delle voci relative al corrispondente fondo pluriennale vincolato risultante in spesa del conto del bilancio

E) Si tratta delle spese del titolo 2 per trasferimenti in conto capitale corrispondenti alla voce del piano dei conti finanziario con codifica U.2.04.00.00.000.

Q) Indicare l'importo iscritto in entrata del conto del bilancio alla corrispondente voce riguardante il fondo pluriennale vincolato.

S1) Si tratta delle entrate del titolo 5 limitatamente alle riscossione crediti di breve termine corrispondenti alla voce del piano dei conti finanziario con codifica E.5.02.00.00.000.

S2) Si tratta delle entrate del titolo 5 limitatamente alle riscossione crediti di medio-lungo termine corrispondenti alla voce del piano dei conti finanziario con codifica E.5.03.00.00.000.

T) Si tratta delle entrate del titolo 5 limitatamente alle altre entrate per riduzione di attività finanziarie corrispondenti alla voce del piano dei conti finanziario con codifica E.5.04.00.00.000.

U1) Indicare l'importo complessivo delle voci relative al corrispondente fondo pluriennale vincolato risultante in spesa del conto del bilancio

X1) Si tratta delle spese del titolo 3 limitatamente alle concessione crediti di breve termine corrispondenti alla voce del piano dei conti finanziario con codifica U.3.02.00.00.000.

X2) Si tratta delle spese del titolo 3 limitatamente alle concessione crediti di medio-lungo termine corrispondenti alla voce del piano dei conti finanziario con codifica U.3.03.00.00.000.

Y) Si tratta delle spese del titolo 3 limitatamente alle altre spese per incremento di attività finanziarie corrispondenti alla voce del piano dei conti finanziario con codifica U.3.04.00.00.000.

(1) Inserire la quota corrente del totale della colonna c) dell'allegato a/1 "Elenco analitico delle risorse accantonate nel risultato di amministrazione" al netto dell'accantonamento al fondo anticipazioni di liquidità, già considerato ai fini della determinazione del saldo di parte corrente.

(2) Inserire la quota corrente del I totale della colonna d) dell'allegato a/1 "Elenco analitico delle risorse accantonate nel risultato di amministrazione".

(3) Inserire l'importo della quota corrente della prima colonna della riga n) dell'allegato a/2 "Elenco analitico delle risorse vincolate nel risultato di amministrazione" al netto delle quote correnti vincolate al 31/12 finanziate dal risultato di amministrazione iniziale.

(4) Indicare l'importo della lettera VF/1 nell'equilibrio di parte corrente quando la lettera VF/3 è negativa; indicare l'importo della lettera VF/1 nell'equilibrio in conto capitale quando la lettera VF/3 è positiva. Nell'equilibrio di parte corrente l'importo della lettera VF/1 deve essere indicato con il segno positivo quando VF/1 è negativo, e con il segno negativo quando VF/1 è positivo; invece, nell'equilibrio in conto capitale l'importo della lettera VF/1 deve essere indicato con il segno positivo quando VF/1 è positivo, e con il segno negativo quando VF/1 è negativo.

(5) Le quote accantonate in bilancio riguardanti le partite finanziarie devono essere aggiunte nell'equilibrio di parte corrente, se l'equilibrio complessivo VF/3 delle partite finanziarie è negativo, altrimenti sono aggiunte nelle corrispondenti voci dell'equilibrio in conto capitale.

(6) Le quote vincolate riguardanti le partite finanziarie devono essere aggiunte nell'equilibrio di parte corrente, se l'equilibrio complessivo VF/3 delle partite finanziarie è negativo, altrimenti sono aggiunte nelle corrispondenti voci dell'equilibrio in conto capitale.


(7) Le quote accantonate in sede di rendiconto riguardanti le partite finanziarie devono essere aggiunte nell'equilibrio di parte corrente se l'equilibrio complessivo VF/3 delle partite finanziarie è negativo, altrimenti sono inserite nell'equilibrio in conto capitale.



PROSPETTO DIMOSTRATIVO DEL RISULTATO DI AMMINISTRAZIONE 2025


| | | GESTIONE | | |
|--|-----|--------------|--------------|---------------------|
| | | RESIDUI | COMPETENZA | TOTALE |
| Fondo di cassa al 1° gennaio | | | | 581.341,89 |
| RISCOSSIONI | (+) | 1.517.572,22 | 1.960.558,46 | 3.478.130,68 |
| PAGAMENTI | (-) | 691.370,68 | 2.600.512,60 | 3.291.883,28 |
| SALDO CASSA AL 31 DICEMBRE | (=) | | | 767.589,29 |
| PAGAMENTI per azioni esecutive non regolarizzate al 31 dicembre | (-) | | | 0,00 |
| FONDO DI CASSA AL 31 DICEMBRE | (=) | | | 767.589,29 |
| RESIDUI ATTIVI | (+) | 655.722,30 | 1.872.144,88 | 2.527.867,18 |
| <i>di cui residui attivi incassati alla data del 31/12 in conti postali e bancari in attesa del riversamento nel conto di tesoreria principale</i> | | | | 0,00 |
| <i>di cui derivanti da accertamenti di tributi effettuati sulla base della stima del dipartimento delle finanze</i> | | | | 0,00 |
| RESIDUI PASSIVI | (-) | 176.977,38 | 1.077.369,88 | 1.254.347,26 |
| FONDO PLURIENNALE VINCOLATO PER SPESE CORRENTI | (-) | | | 44.150,00 |
| FONDO PLURIENNALE VINCOLATO PER SPESE IN CONTO CAPITALE | (-) | | | 651.336,26 |
| FONDO PLURIENNALE VINCOLATO PER INCREMENTO DI ATTIVITA' FINANZIARIE | (-) | | | 0,00 |
| RISULTATO DI AMMINISTRAZIONE AL 31 DICEMBRE 2025 (A) | | | | 1.345.622,95 |

| Composizione del risultato di amministrazione al 31/12/2025 | |
|--|---------------------|
| Parte accantonata | |
| Fondo crediti di dubbia esigibilità al 31/12/2025 | 30.520,00 |
| Accantonamento residui perenti al 31/12/2025 | 0,00 |
| Fondo anticipazioni liquidità | 0,00 |
| Fondo perdite società partecipate | 11.260,00 |
| Fondo contenzioso | 31.000,00 |
| Fondo di garanzia debiti commerciali | 0,00 |
| Fondo obiettivi di finanza pubblica | 0,00 |
| Altri accantonamenti | 122.198,01 |
| Totale parte accantonata (B) | 194.978,01 |
| Parte vincolata | |
| Vincoli derivanti da leggi e dai principi contabili | 66.740,24 |
| Vincoli derivanti da trasferimenti | 1.143,40 |
| Vincoli derivanti dalla contrazione di mutui | 0,00 |
| Vincoli formalmente attribuiti all'ente | 0,00 |
| Altri vincoli | 0,00 |
| Totale parte vincolata (C) | 67.883,64 |
| Parte destinata agli investimenti | |
| Totale parte destinata agli investimenti (D) | 0,00 |
| Totale parte disponibile (E=A-B-C-D) | 1.082.761,30 |
| Se E è negativo, tale importo è iscritto tra le spese del bilancio di previsione come avanzo da ripianare | |



ELENCO ANALITICO DELLE RISORSE ACCANTONATE NEL RISULTATO DI AMMINISTRAZIONE (*)

| Capitolo | Descrizione | Risorse accantonate al 1/1/2025 | Risorse accantonate applicate al bilancio dell'esercizio 2025 (con segno -1) | Risorse accantonate stanziata nella spesa del bilancio dell'esercizio 2025 | Variazione accantonamenti effettuata in sede di rendiconto (con segno +/-2) | Risorse accantonate nel risultato di amministrazione al 31/12/2025 |
|--|---|---------------------------------|--|--|---|--|
| | | (a) | (b) | (c) | (d) | (e)=(a)+(b)+(c)+(d) |
| Fondo anticipazioni liquidit  | | | | | | |
| | | 0,00 | 0,00 | 0,00 | 0,00 | 0,00 |
| Totale | Fondo anticipazioni liquidit  | 0,00 | 0,00 | 0,00 | 0,00 | 0,00 |
| Fondo perdite societ  partecipate | | | | | | |
| | FONDO PERDITE ORGANISMI PARTECIPATI | 8.790,00 | 0,00 | 0,00 | 2.470,00 | 11.260,00 |
| Totale | Fondo perdite societ  partecipate | 8.790,00 | 0,00 | 0,00 | 2.470,00 | 11.260,00 |
| Fondo contezioso | | | | | | |
| | FONDO ACCANTONAMENTO RISCHI SPESE LEGALI | 30.000,00 | 0,00 | 1.000,00 | 0,00 | 31.000,00 |
| Totale | Fondo contezioso | 30.000,00 | 0,00 | 1.000,00 | 0,00 | 31.000,00 |
| Fondo crediti di dubbia esigibilit  (3) | | | | | | |
| | FONDO DI GARANZIA DEBITI COMMERCIALI | 0,00 | 0,00 | 0,00 | 0,00 | 0,00 |
| | FONDO ACCANTONAMENTO CREDITI DI DUBBIA ESIGIBILITA' | 26.645,00 | 0,00 | 4.148,00 | -273,00 | 30.520,00 |
| Totale | Fondo crediti di dubbia esigibilit  (3) | 26.645,00 | 0,00 | 4.148,00 | -273,00 | 30.520,00 |
| Fondo di garanzia debiti commerciali | | | | | | |
| | | 0,00 | 0,00 | 0,00 | 0,00 | 0,00 |
| Totale | Fondo di garanzia debiti commerciali | 0,00 | 0,00 | 0,00 | 0,00 | 0,00 |
| Fondo obiettivi di finanza pubblica | | | | | | |
| | | 0,00 | 0,00 | 0,00 | 0,00 | 0,00 |
| Totale | Fondo obiettivi di finanza pubblica | 0,00 | 0,00 | 0,00 | 0,00 | 0,00 |



ELENCO ANALITICO DELLE RISORSE ACCANTONATE NEL RISULTATO DI AMMINISTRAZIONE (*)

| Capitolo | Descrizione | Risorse accantonate al 1/1/2025 | Risorse accantonate applicate al bilancio dell'esercizio 2025 (con segno -1) | Risorse accantonate stanziata nella spesa del bilancio dell'esercizio 2025 | Variazione accantonamenti effettuata in sede di rendiconto (con segno +/-2) | Risorse accantonate nel risultato di amministrazione al 31/12/2025 |
|---|---|---------------------------------|--|--|---|--|
| | | (a) | (b) | (c) | (d) | (e)=(a)+(b)+(c)+(d) |
| Accantonamento residui perenti (solo per le regioni) | | | | | | |
| | | 0,00 | 0,00 | 0,00 | 0,00 | 0,00 |
| Totale | Accantonamento residui perenti (solo per le regioni) | 0,00 | 0,00 | 0,00 | 0,00 | 0,00 |
| Altri accantonamenti(4) | | | | | | |
| | ACCANTONAMENTO PER INDENNITA' DI FINE MANDATO - QUOTA DI COMPETENZA DELL'ANNO FINANZIARIO | 9.170,00 | -9.170,00 | 2.470,00 | 0,00 | 2.470,00 |
| | ACCANTONAMENTO FONDO DI FINE RAPPORTO TUTTI I SERVIZI | 115.728,01 | -6.000,00 | 10.000,00 | 0,00 | 119.728,01 |
| Totale | Altri accantonamenti(4) | 124.898,01 | -15.170,00 | 12.470,00 | 0,00 | 122.198,01 |
| Totale | | 190.333,01 | -15.170,00 | 17.618,00 | 2.197,00 | 194.978,01 |

(*) Le modalità di compilazione delle singole voci del prospetto sono descritte nel paragrafo 13.7.1 del principio applicato della programmazione

(2) Indicare con il segno (+) i maggiori accantonamenti nel risultato di amministrazione effettuati in sede di predisposizione del rendiconto, e con il segno (-) , le riduzioni degli accantonamenti effettuati in sede di predisposizione del rendiconto.


(3) Con riferimento ai capitoli di bilancio riguardanti il FCDE, devono essere preliminarmente valorizzate le colonne (a) e (e) nelle quali devono essere indicate rispettivamente le quote accantonate nel risultato di amministrazione degli esercizi (N-1) e (N) determinate nel rispetto dei principi contabili. Successivamente sono valorizzati gli importi di cui alla lettera (b), che corrispondono alla quota del risultato di amministrazione applicata al bilancio N per le rispettive quote del FCDE.

Se l'importo della colonna (e) è minore della somma algebrica delle colonne (a) +(b), la differenza è iscritta con il segno (-) nella colonna (d).

Se l'importo della colonna (e) è maggiore della somma algebrica delle colonne (a)+(b), la differenza è iscritta con il segno (+) nella colonna (c) entro il limite dell'importo stanziato in bilancio per il FCDE (previsione definitiva). Se lo stanziamento di bilancio non è capiente, la differenza è iscritta nella colonna (d) con il segno (+).


(4) I fondi di riserva e i fondi speciali non confluiscono nella quota accantonata del risultato di amministrazione.

(5) In caso di revisione della composizione del risultato di amministrazione all'inizio dell'esercizio (vincolati, accantonati e destinati agli investimenti) i dati della colonna 1 possono non corrispondere con i dati dell'ultima colonna del prospetto a/1 del rendiconto dell'esercizio precedente.



ELENCO ANALITICO DELLE RISORSE VINCOLATE NEL RISULTATO DI AMMINISTRAZIONE (*)

| Cap. di entrata | Descrizione | Capitolo di spesa correlato | Descrizione | Risorse vinc. nel risultato di amministrazione al 1/1/2025 | Risorse vincolate applicate al bilancio dell'esercizio 2025 | Entrate vincolate accertate nell'esercizio 2025 | Impegni eserc. 2025 finanziati da entrate vincolate accertate nell'esercizio o da quote vincolate del risultato di amministrazione | Fondo plur. vinc. al 31/12/2025 finanziato da entrate vincolate accertate nell'esercizio o da quote vincolate del risultato di amministrazione | Cancellazione di residui attivi vincolati o eliminazione del vincolo su quote del risultato di amministrazione (+) e cancellazione di residui passivi finanziati da risorse vincolate (-) (gestione dei residui): | Cancellazione nell'esercizio 2025 di impegni finanziati dal fondo pluriennale vincolato dopo l'approvazione del rendiconto dell'esercizio 2024 non reimpegnati nell'esercizio 2025 | Risorse vincolate nel bilancio al 31/12/2025 | Risorse vincolate nel risultato di amministrazione al 31/12/2025 |
|---|--|-----------------------------|---|--|---|---|--|--|---|--|--|--|
| | | | | (a) | (b) | (c) | (d) | (e) | (f) | (g) | (h)=(b)+(c)-(d)-(e)+(g) | (i)=(a)+(c)-(d)-(e)-(f)+(g) |
| Vincoli derivanti dalla legge | | | | | | | | | | | | |
| | QUOTA B SU FOREG NON EROGATA | | QUOTA B SU FOREG NON EROGATA | 0,00 | 0,00 | 263,45 | 0,00 | 0,00 | 0,00 | 0,00 | 263,45 | 263,45 |
| | PROVENTI DALLE CONCESSIONI EDILIZIE | | | 52.275,57 | 0,00 | 89.888,98 | 75.793,75 | 0,00 | 0,00 | 0,00 | 14.095,23 | 66.370,80 |
| | FONDO PEREQUATIVO | | CONTRIBUTO PER SERVIZI DI POLIZIA LOCALE | 158,99 | 53,00 | 0,00 | 53,00 | 0,00 | 0,00 | 0,00 | 0,00 | 105,99 |
| Totale | Vincoli derivanti dalla legge | | | 52.434,56 | 53,00 | 90.152,43 | 75.846,75 | 0,00 | 0,00 | 0,00 | 14.358,68 | 66.740,24 |
| Vincoli derivanti da Trasferimenti | | | | | | | | | | | | |
| | Contributo Investimento 1.4 "SERVIZI E CITTADINANZA DIGITALE" - MISURA 1.4.4 "Estensione dell'utilizzo dell'anagrafe nazionale digitale (ANPR) - Adesione allo Stato Civile digitale (ANSC) - cup C51F24002980006 Contributo PNRR Avviso Misura 1.4.5 "Piattaforma Notifiche Digitali" - SEND - CUP H11F22005290006 CONTRIBUTO MINISTERO DELL'INTERNO ART. 1 COMMI 29 - 37 -LEGGE 27 DICEMBRE 2019 NR. 160- LEGGE DI BILANCIO 2020- EFF.ENERGETICO E SVILUPPO TERRITORIALE- ANNO 2021 CONCESSIONE CONTRIBUTO PER RIQUALIFICAZIONE DEL TESSUTO URBANO NEL CENTRO STORICO DI ROMENO (Progetto Piazza) ART. 7 LP 26/93 E S.M. - CONCESSIONE CONTRIBUTO PER PROGETTAZIONE ED ESECUZIONE DEI LAVORI DI SISTEMAZIONE DELL'INCROCIO SULLA SS. 43 DIR. ROMENO - SULLA SS. 43 DIR. DELLA VALLE DI NON - OPERA S-892 | | Investimento 1.4 "SERVIZI E CITTADINANZA DIGITALE" - MISURA 1.4.4 "Estensione dell'utilizzo dell'anagrafe nazionale digitale (ANPR) - Adesione allo Stato Civile digitale (ANSC) - cup C51F24002980006 Avviso Misura 1.4.5 "Piattaforma Notifiche Digitali" - SEND - CUP H11F22005290006 MANUTENZIONE STRAORDINARIA ILLUMINAZIONE PUBBLICA - UTILIZZO CONTRIBUTO L. 160-2019 - ANNO 2024 PIAZZA CENTRO ROMENO SISTEMAZIONE DELL'INCROCIO SULLA S.S. 43 DIR. DELLA VALLE DI NON - DIRAMAZIONE SARNONICO - OPERA S-892 - | 0,00 | 0,00 | 3.928,40 | 3.050,00 | 0,00 | 878,40 | 0,00 | 878,40 | 0,00 |
| | | | | 0,00 | 0,00 | 23.147,00 | 2.013,00 | 0,00 | 21.134,00 | 0,00 | 21.134,00 | 0,00 |
| | | | | 0,00 | 0,00 | 50.000,00 | 50.000,00 | 0,00 | 0,00 | 0,00 | 0,00 | 0,00 |
| | | | | 0,00 | 0,00 | 376.510,75 | 376.510,75 | 0,00 | 0,00 | 0,00 | 0,00 | 0,00 |
| | | | | 0,00 | 0,00 | 27.560,97 | 27.560,97 | 0,00 | 0,00 | 0,00 | 0,00 | 0,00 |



ELENCO ANALITICO DELLE RISORSE VINCOLATE NEL RISULTATO DI AMMINISTRAZIONE (*)

| Cap. di entrata | Descrizione | Capitolo di spesa correlato | Descrizione | Risorse vinc. nel risultato di amministrazione al 1/1/2025 | Risorse vincolate applicate al bilancio dell'esercizio 2025 | Entrate vincolate accertate nell'esercizio 2025 | Impegni eserc. 2025 finanziati da entrate vincolate accertate nell'esercizio o da quote vincolate del risultato di amministrazione | Fondo plur. vinc. al 31/12/2025 finanziato da entrate vincolate accertate nell'esercizio o da quote vincolate del risultato di amministrazione | Cancellazione di residui attivi vincolati o eliminazione del vincolo su quote del risultato di amministrazione (+) e cancellazione di residui passivi finanziati da risorse vincolate (-) (gestione dei residui): | Cancellazione nell'esercizio 2025 di impegni finanziati dal fondo pluriennale vincolato dopo l'approvazione del rendiconto dell'esercizio 2024 non reimpegnati nell'esercizio 2025 | Risorse vincolate nel bilancio al 31/12/2025 | Risorse vincolate nel risultato di amministrazione al 31/12/2025 |
|-----------------|--|-----------------------------|---|--|---|---|--|--|---|--|--|--|
| | | | | (a) | (b) | (c) | (d) | (e) | (f) | (g) | (h)=(b)+(c)-(d)-(e)+(g) | (i)=(a)+(c)-(d)-(e)-(f)+(g) |
| | CONTRIBUTO STRAORDINARIO BIM ANNO 2024 MANUTENZIONE ACQUEDOTTO | | MANUTENZIONE STRAORDINARIA IMPIANTO ACQUEDOTTO E/O FOGNATURA PIANO DI GESTIONE FORESTALE AZIENDALE - LP 11/2007 FRAZIONE DI MALGOLO E COMPROPRIETA' SALTER-MALGOLO - | 0,00 | 0,00 | 48.185,87 | 48.185,87 | 0,00 | 0,00 | 0,00 | 0,00 | 0,00 |
| | CONTRIBUTO PAT PER PIANO DI GESTIONE FORESTALE AZIENDALE - LP 11/2007 - | | FORESTALE AZIENDALE - LP 11/2007 FRAZIONE DI MALGOLO E COMPROPRIETA' SALTER-MALGOLO - | 0,00 | 0,00 | 6.395,00 | 6.395,00 | 0,00 | 0,00 | 0,00 | 0,00 | 0,00 |
| | CONTRIBUTO MINISTRO ISTRUZIONE PNRR-MISS.4-COMP.1- "PIANO PER ASILI NIDO E SCUOLE DELL'INFANZIA E SERVIZI DI EDUCAZIONE E CURA PER LA PRIMA INFANZIA"- FINANZIATO DA UE-NEXT GENERATION EU-CUP H11B22001810006-ASILO NIDO SULLA PED 388 E PF 527 CC SALTER | | PNRR-MISS.4-COMP.1- ISTRUZIONE E RICERCA - "PIANO PER ASILI NIDO E SCUOLE DELL'INFANZIA E SERVIZI DI EDUCAZIONE E CURA PER LA PRIMA INFANZIA"-FINANZIATO DA UE-NEXT GENERATION EU-CUP H11B22001810006-ASILO NIDO SULLA PED 388 E PF 527 CC SALTER | 0,00 | 0,00 | 381.983,15 | 381.983,15 | 0,00 | 0,00 | 0,00 | 0,00 | 0,00 |
| | CONTRIBUTO ABILITAZIONE AL CLOUD PER LE PA LOCALI - COMUNI - A VALERE SUL PNRR-M1 C1-INVESTIMENTO 1.2 - CUP H11C22001490006 | | ABILITAZIONE AL CLOUD PER LE PA LOCALI - COMUNI - A VALERE SUL PNRR-M1 C1-INVESTIMENTO 1.2 - CUP H11C22001490006 | 0,00 | 0,00 | 39.284,00 | 39.284,00 | 0,00 | 0,00 | 0,00 | 0,00 | 0,00 |
| | CONTRIBUTO PNRR M1C1 INV. 1.3 "DATI E INTEROPERABILITÀ, MISURA 1.3.1 "PIATTAFORMA DIGITALE NAZIONALE DATI (PDND)" AVVISO MITD DEL 20 OTTOBRE 2022 - COMUNI-CUP H51F22010220006 | | PNRR M1C1 INV. 1.3 "DATI E INTEROPERABILITÀ, MISURA 1.3.1 "PIATTAFORMA DIGITALE NAZIONALE DATI (PDND)" AVVISO MITD DEL 20 OTTOBRE 2022 - COMUNI-CUP H51F22010220006 | 0,00 | 0,00 | 8.415,20 | 3.177,61 | 0,00 | 5.237,59 | 0,00 | 5.237,59 | 0,00 |
| | FONDO PEREQUATIVO | | FONDO SANIFICAZIONE AMBIENTI | 1.714,90 | 571,50 | 0,00 | 571,50 | 0,00 | 0,00 | 0,00 | 0,00 | 1.143,40 |
| | CONTRIBUTO DIPARTIMENTO PER LA TRASFORMAZIONE DIGITALE-PNRR-MISS.1-COMP.1-SERVIZI E CITTADINANZA DIGITALE-MISURA 1.4.1 -ESPERIENZA DEL CITTADINO NEI SERVIZI PUBBLICI-COMUNI-CUP H11F22002270006 | | PNRR-MISS.1-COMP.1-SERVIZI E CITTADINANZA DIGITALE-MISURA 1.4.1 -ESPERIENZA DEL CITTADINO NEI SERVIZI PUBBLICI-COMUNI-CUP H11F22002270006 | 54.270,33 | 54.270,33 | 0,00 | 30.126,13 | 0,00 | 24.144,20 | 0,00 | 24.144,20 | 0,00 |
| | CONTRIBUTO ABILITAZIONE AL CLOUD PER LE PA LOCALI - COMUNI - A VALERE SUL PNRR-M1 C1-INVESTIMENTO 1.2 - CUP | | ABILITAZIONE AL CLOUD PER LE PA LOCALI - COMUNI - A VALERE SUL PNRR-M1 C1-INVESTIMENTO 1.2 - CUP | 8.143,00 | 0,00 | 0,00 | 0,00 | 0,00 | 8.143,00 | 0,00 | 0,00 | 0,00 |

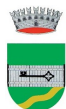
| | | | | | | | | | |
|--|------------|-----------|--------------|--------------|------|-----------|------|-----------|-----------|
| Totale risorse vincolate (l=l/1+l/2+l/3+l/4+l/5) | 116.562,79 | 54.894,83 | 1.092.620,75 | 1.073.752,32 | 0,00 | 67.547,58 | 0,00 | 73.763,26 | 67.883,64 |
|--|------------|-----------|--------------|--------------|------|-----------|------|-----------|-----------|

| | | |
|---|-----------|-----------|
| Totale quote accantonate riguardanti le risorse vincolate da legge (m/1) | 0,00 | 0,00 |
| Totale quote accantonate riguardanti le risorse vincolate da trasferimenti (m/2) | 0,00 | 0,00 |
| Totale quote accantonate riguardanti le risorse vincolate da finanziamenti (m/3) | 0,00 | 0,00 |
| Totale quote accantonate riguardanti le risorse vincolate dall'ente (m/4) | 0,00 | 0,00 |
| Totale quote accantonate riguardanti le risorse vincolate da altro (m/5) | 0,00 | 0,00 |
| Totale quote accantonate riguardanti le risorse vincolate (m=m/1+m/2+m/3+m/4+m/5) | 0,00 | 0,00 |
| Totale risorse vincolate da legge al netto di quelle che sono state oggetto di accantonamenti (n/1=l/1-m/1) | 14.358,68 | 66.740,24 |
| Tot. risorse vincolate da trasferimenti al netto di quelle che sono state oggetto di accantonamenti (n/2=l/2-m/2) | 59.404,58 | 1.143,40 |
| Tot. risorse vincolate da finanz. al netto di quelle che sono state oggetto di accantonamenti (n/3=l/3-m/3) | 0,00 | 0,00 |
| Totale risorse vincolate dall'Ente al netto di quelle che sono state oggetto di accantonamenti (n/4=l/4-m/4) | 0,00 | 0,00 |
| Totale risorse vincolate da altro al netto di quelle che sono state oggetto di accantonamenti (n/5=l/5-m/5) | 0,00 | 0,00 |
| Totale risorse vincolate al netto di quelle che sono state oggetto di accantonamenti (n=l-m) | 73.763,26 | 67.883,64 |

(*) Le modalità di compilazione delle singole voci del prospetto sono descritte nel paragrafo 13.7.2 del principio applicato della programmazione


(1) In caso di revisione della composizione del risultato di amministrazione all'inizio dell'esercizio (vincolati, accantonati e destinati agli investimenti) i dati della colonna 1 possono non corrispondere con i dati dell'ultima colonna del prospetto a/2 del rendiconto dell'esercizio precedente.

(2) Esclusa la cancellazione di residui attivi non compresi nella quota vincolata del risultato di amministrazione dell'esercizio precedente (ad es. i residui attivi vincolati che hanno finanziato impegni).




ELENCO ANALITICO DELLE RISORSE DESTINATE AGLI INVESTIMENTI NEL RISULTATO DI AMMINISTRAZIONE (*)

| Cap. di entrata | Descrizione | Capitolo di spesa correlato | Descrizione | Risorse destinate agli investimenti al 1/1/2025 | Entrate destinate agli investimenti accertate nell'esercizio 2025 | Impegni eserc. 2025 finanziati da entrate destinate accertate nell'esercizio o da quote destinate del risultato di amministrazione | Fondo plurienn. vinc. al 31/12/2025 finanziato da entrate destinate accertate nell'esercizio o da quote destinate del risultato di amministrazione | Cancellazione di residui attivi costituiti da risorse destinate agli investimenti o eliminazione della destinazione su quote del risultato di amministrazione (+) e cancellazione di residui passivi | Risorse destinate agli investim. al 31/12/2025 |
|-----------------|---|-----------------------------|--|---|---|--|--|--|--|
| | | | | (a) | (b) | (c) | (d) | (e) | (f)=(a)+(b)-(c)-(d)-(e) |
| | TRASFERIMENTI SUL FONDO PER GLI INVESTIMENTI COMUNALI PROGRAMMATI- UTILIZZO EX FIM | | TRASFERIMENTO STRAORDINARIO A UNIONE DEI COMUNI ALTA ANAUNIA PER FINANZIAMENTO INVESTIMENTI | 0,00 | 1.704,50 | 1.704,50 | 0,00 | 0,00 | 0,00 |
| | TRASFERIMENTI SUL FONDO PER GLI INVESTIMENTI COMUNALI PROGRAMMATI- UTILIZZO EX FIM | | MANUTENZIONE STRAORDINARIA EDIFICI E RELATIVI IMPIANTI - | 0,00 | 664,90 | 664,90 | 0,00 | 0,00 | 0,00 |
| | INDENNITA' DI ESPROPRIO EROGATI DALLA PROVINCIA | | SISTEMAZIONE STRADE FORESTALI VARIE | 0,00 | 1.600,00 | 1.600,00 | 0,00 | 0,00 | 0,00 |
| | TRASFERIMENTI SUL FONDO PER GLI INVESTIMENTI COMUNALI PROGRAMMATI- BUDGET 2023 - ART. 11 LP 36/1993-DELIBERA DELLA GP NR. 1398 | | SISTEMAZIONE STRADE FORESTALI VARIE | 0,00 | 97,26 | 97,26 | 0,00 | 0,00 | 0,00 |
| | Trasferimento da Unione di Avanzo di amministrazione | | TRASFERIMENTO AL COMUNE DI AMBLAR-DON SPESE PER STRADA FORESTALE VALLAVENA | 0,00 | 20.140,40 | 20.140,40 | 0,00 | 0,00 | 0,00 |
| | TRASFERIMENTI SUL FONDO PER GLI INVESTIMENTI COMUNALI PROGRAMMATI- BUDGET 2022 - ART. 11 LP 36/1993-DELIBERA DELLA GP NR. 1649 DEL 16.09.2022 | | TRASFERIMENTO COMITATO "STRADA DELLA PIEVE MONTE ALTO" PER MANUTENZIONE STRAORDINARIA STRADA | 0,00 | 3.000,00 | 3.000,00 | 0,00 | 0,00 | 0,00 |
| | TRASFERIMENTI SUL FONDO PER GLI INVESTIMENTI COMUNALI PROGRAMMATI- BUDGET 2022 - ART. 11 LP 36/1993-DELIBERA DELLA GP NR. 1649 DEL 16.09.2022 | | MANUTENZIONE STRAORDINARIA SCUOLA MATERNA | 0,00 | 300,00 | 300,00 | 0,00 | 0,00 | 0,00 |
| | Trasferimento da Unione di Avanzo di amministrazione | | MANUTENZIONE STRAORDINARIA SCUOLA MATERNA | 0,00 | 5.859,60 | 5.859,60 | 0,00 | 0,00 | 0,00 |
| | TRASFERIMENTI SUL FONDO PER GLI INVESTIMENTI COMUNALI PROGRAMMATI- BUDGET 2023 - ART. 11 LP 36/1993-DELIBERA DELLA GP NR. 1398 | | MANUTENZIONE STRAORDINARIA SCUOLA MATERNA | 0,00 | 378,71 | 378,71 | 0,00 | 0,00 | 0,00 |
| | CONCESSIONI DERIVAZIONE DI ACQUE PUBBLICHE A SCOPO IDROELETTRICO | | MANUTENZIONE STRAORDINARIA SCUOLA MATERNA | 0,00 | 5.676,08 | 5.676,08 | 0,00 | 0,00 | 0,00 |
| | TRASFERIMENTI SUL FONDO PER GLI INVESTIMENTI COMUNALI PROGRAMMATI- BUDGET 2022 - ART. 11 LP 36/1993-DELIBERA DELLA GP NR. 1649 DEL 16.09.2022 | | MANUTENZIONE STRAORDINARIA ATTREZZATURE A SERVIZIO DELLA SCUOLA DELL'INFANZIA | 0,00 | 448,96 | 448,96 | 0,00 | 0,00 | 0,00 |
| | TRASFERIMENTI SUL FONDO PER GLI INVESTIMENTI COMUNALI PROGRAMMATI- BUDGET 2023 - ART. 11 LP 36/1993-DELIBERA DELLA GP NR. 1398 | | TRASFERIMENTO STRAORDINARIO A UNIONE DEI COMUNI ALTA ANAUNIA PER FINANZIAMENTO INVESTIMENTI | 0,00 | 1.000,00 | 1.000,00 | 0,00 | 0,00 | 0,00 |
| | AVANZO DI AMMINISTRAZIONE | | ACQUISTO CUCINA E ARREDI PER ASILO NIDO DI SALTER | 0,00 | 110.257,55 | 42.187,60 | 68.069,95 | 0,00 | 0,00 |
| | TRASFERIMENTI SUL FONDO PER GLI INVESTIMENTI COMUNALI PROGRAMMATI- BUDGET 2023 - ART. 11 LP 36/1993-DELIBERA DELLA GP NR. 1398 | | ACQUISTO MOBILI ED ARREDI PER SCUOLA MATERNA | 0,00 | 521,05 | 521,05 | 0,00 | 0,00 | 0,00 |
| | Trasferimento da Unione di Avanzo di amministrazione | | ACQUISTO ATTREZZATURA PER SCUOLA MATERNA | 0,00 | 1.510,00 | 1.510,00 | 0,00 | 0,00 | 0,00 |
| | TRASFERIMENTI SUL FONDO PER GLI INVESTIMENTI COMUNALI PROGRAMMATI- BUDGET 2023 - ART. 11 LP 36/1993-DELIBERA DELLA GP NR. 1398 | | ACQUISTO ATTREZZATURA PER SCUOLA MATERNA | 0,00 | 648,26 | 648,26 | 0,00 | 0,00 | 0,00 |
| | TRASFERIMENTI SUL FONDO PER GLI INVESTIMENTI COMUNALI PROGRAMMATI- BUDGET 2023 - ART. 11 LP 36/1993-DELIBERA DELLA GP NR. 1398 | | MANUTENZIONE STRAORDINARIA SCUOLA ELEMENTARE | 0,00 | 2.069,25 | 2.069,25 | 0,00 | 0,00 | 0,00 |
| | TRASFERIMENTI SUL FONDO PER GLI INVESTIMENTI COMUNALI PROGRAMMATI- BUDGET 2023 - ART. 11 LP 36/1993-DELIBERA DELLA GP NR. 1398 | | SCUOLA ELEMENTARE - INCARICO E RINNOVO SCIA ANTINCENDIO | 0,00 | 4.916,74 | 4.916,74 | 0,00 | 0,00 | 0,00 |




ELENCO ANALITICO DELLE RISORSE DESTINATE AGLI INVESTIMENTI NEL RISULTATO DI AMMINISTRAZIONE (*)

| Cap. di entrata | Descrizione | Capitolo di spesa correlato | Descrizione | Risorse destinate agli investimenti al 1/1/2025 | Entrate destinate agli investimenti accertate nell'esercizio 2025 | Impegni eserc. 2025 finanziati da entrate destinate accertate nell'esercizio o da quote destinate del risultato di amministrazione | Fondo plurienn. vinc. al 31/12/2025 finanziato da entrate destinate accertate nell'esercizio o da quote destinate del risultato di amministrazione | Cancellazione di residui attivi costituiti da risorse destinate agli investimenti o eliminazione della destinazione su quote del risultato di amministrazione (+) e cancellazione di residui passivi | Risorse destinate agli investim. al 31/12/2025 |
|-----------------|---|-----------------------------|---|---|---|--|--|--|--|
| | | | | (a) | (b) | (c) | (d) | (e) | (f)=(a)+(b)-(c)-(d)-(e) |
| | TRASFERIMENTI SUL FONDO PER GLI INVESTIMENTI COMUNALI PROGRAMMATI- UTILIZZO EX FIM | | ARREDI SCUOLA ELEMENTARE | 0,00 | 8.721,65 | 8.721,65 | 0,00 | 0,00 | 0,00 |
| | TRASFERIMENTI SUL FONDO PER GLI INVESTIMENTI COMUNALI PROGRAMMATI- BUDGET 2023 - ART. 11 LP 36/1993-DELIBERA DELLA GP NR. 1398 | | ACQUISTO LIBRI PER BIBLIOTECA - CONVENZIONE COMUNE DI PREDAIA | 0,00 | 5.999,39 | 5.999,39 | 0,00 | 0,00 | 0,00 |
| | TRASFERIMENTI SUL FONDO PER GLI INVESTIMENTI COMUNALI PROGRAMMATI- UTILIZZO EX FIM | | ACQUISTO PRODOTTI MULTIMEDIALI PER BIBLIOTECA - CONVENZIONE COMUNE DI PREDAIA | 0,00 | 499,82 | 499,82 | 0,00 | 0,00 | 0,00 |
| | TRASFERIMENTO DA ALTRI ENTI PER PROGETTO DOCUFILM LANZEROTTI | | REALIZZAZIONE DI UN DOCUMENTARIO SU LANZEROTTI E ATTIVITA' RELATIVE ALLA RIEVOCAZIONE | 0,00 | 58.400,00 | 58.400,00 | 0,00 | 0,00 | 0,00 |
| | TRASFERIMENTI SUL FONDO PER GLI INVESTIMENTI COMUNALI PROGRAMMATI- BUDGET 2022 - ART. 11 LP 36/1993-DELIBERA DELLA GP NR. 1649 DEL 16.09.2022 | | ACQUISTO DI ATTREZZATURE, MACCHINE PER GLI UFFICI, SOFTWARE, INFORMATIZZAZIONE | 0,00 | 230,58 | 230,58 | 0,00 | 0,00 | 0,00 |
| | Trasferimento da Unione di Avanzo di amministrazione | | REALIZZAZIONE DI UN DOCUMENTARIO SU LANZEROTTI E ATTIVITA' RELATIVE ALLA RIEVOCAZIONE | 0,00 | 20.000,00 | 20.000,00 | 0,00 | 0,00 | 0,00 |
| | TRASFERIMENTI SUL FONDO PER GLI INVESTIMENTI COMUNALI PROGRAMMATI- BUDGET 2022 - ART. 11 LP 36/1993-DELIBERA DELLA GP NR. 1649 DEL 16.09.2022 | | CONTRIBUTO STRAORDINARIO CORO S. ROMEDIO | 0,00 | 2.500,00 | 2.500,00 | 0,00 | 0,00 | 0,00 |
| | TRASFERIMENTI SUL FONDO PER GLI INVESTIMENTI COMUNALI PROGRAMMATI- BUDGET 2023 - ART. 11 LP 36/1993-DELIBERA DELLA GP NR. 1398 | | CONTRIBUTO STRAORDINARIO ASSOCIAZIONI SPORTIVE | 0,00 | 1.000,00 | 1.000,00 | 0,00 | 0,00 | 0,00 |
| | TRASFERIMENTI SUL FONDO PER GLI INVESTIMENTI COMUNALI PROGRAMMATI- UTILIZZO EX FIM | | ACQUISTO LUMINARIE NATALIZIE | 0,00 | 5.000,00 | 5.000,00 | 0,00 | 0,00 | 0,00 |
| | TRASFERIMENTI SUL FONDO PER GLI INVESTIMENTI COMUNALI PROGRAMMATI- BUDGET 2023 - ART. 11 LP 36/1993-DELIBERA DELLA GP NR. 1398 | | ACQUISTO LUMINARIE NATALIZIE | 0,00 | 1.632,81 | 1.632,81 | 0,00 | 0,00 | 0,00 |
| | TRASFERIMENTI SUL FONDO PER GLI INVESTIMENTI COMUNALI PROGRAMMATI- BUDGET 2023 - ART. 11 LP 36/1993-DELIBERA DELLA GP NR. 1398 | | ACQUISTO ATTREZZATURA VARIA PER CANTIERE | 0,00 | 2.048,26 | 2.048,26 | 0,00 | 0,00 | 0,00 |
| | TRASFERIMENTI SUL FONDO PER GLI INVESTIMENTI COMUNALI PROGRAMMATI- BUDGET 2022 - ART. 11 LP 36/1993-DELIBERA DELLA GP NR. 1649 DEL 16.09.2022 | | ACQUISTO STRAORDINARIO PER MANUTENZIONE AUTOMEZZI | 0,00 | 4.999,81 | 4.999,81 | 0,00 | 0,00 | 0,00 |
| | AVANZO DI AMMINISTRAZIONE | | ACQUISTO STRAORDINARIO PER MANUTENZIONE AUTOMEZZI | 0,00 | 4.000,00 | 4.000,00 | 0,00 | 0,00 | 0,00 |
| | AVANZO DI AMMINISTRAZIONE | | RIGUALIFICAZIONE URBANA PIAZZA DI MALGOLO | 0,00 | 4.540,00 | 4.540,00 | 0,00 | 0,00 | 0,00 |
| | AVANZO DI AMMINISTRAZIONE | | MANUTENZIONE STRAORDINARIA STRADE - ASFALTATURA VIE VARIE | 0,00 | 200.266,25 | 250,00 | 200.016,25 | 0,00 | 0,00 |
| | TRASFERIMENTI SUL FONDO PER GLI INVESTIMENTI COMUNALI PROGRAMMATI- UTILIZZO EX FIM | | MANUTENZIONE BENI IMMOBILI | 0,00 | 7.000,00 | 7.000,00 | 0,00 | 0,00 | 0,00 |
| | AVANZO DI AMMINISTRAZIONE | | MANUTENZIONE STRAORDINARIA ILLUMINAZIONE PUBBLICA | 0,00 | 4.000,00 | 0,00 | 4.000,00 | 0,00 | 0,00 |
| | CONCESSIONI EDILIZIE | | MANUTENZIONE STRAORDINARIA ILLUMINAZIONE PUBBLICA | 0,00 | 9.816,50 | 0,00 | 9.816,50 | 0,00 | 0,00 |
| | TRASFERIMENTI SUL FONDO PER GLI INVESTIMENTI COMUNALI PROGRAMMATI- UTILIZZO EX FIM | | RIFACIMENTO IMPIANTO DI ILLUMINAZIONE PUBBLICA SALTER-MALGOLO - TERZO STRALCIO | 0,00 | 35,00 | 35,00 | 0,00 | 0,00 | 0,00 |



ELENCO ANALITICO DELLE RISORSE DESTINATE AGLI INVESTIMENTI NEL RISULTATO DI AMMINISTRAZIONE (*)

| Cap. di entrata | Descrizione | Capitolo di spesa correlato | Descrizione | Risorse destinate agli investimenti al 1/1/2025 | Entrate destinate agli investimenti accertate nell'esercizio 2025 | Impegni eserc. 2025 finanziati da entrate destinate accertate nell'esercizio o da quote destinate del risultato di amministrazione | Fondo plurienn. vinc. al 31/12/2025 finanziato da entrate destinate accertate nell'esercizio o da quote destinate del risultato di amministrazione | Cancellazione di residui attivi costituiti da risorse destinate agli investimenti o eliminazione della destinazione su quote del risultato di amministrazione (+) e cancellazione di residui passivi | Risorse destinate agli investim. al 31/12/2025 |
|-----------------|---|-----------------------------|---|---|---|--|--|--|--|
| | | | | (a) | (b) | (c) | (d) | (e) | (f)=(a)+(b)-(c)-(d)-(e) |
| | AVANZO DI AMMINISTRAZIONE | | RIFACIMENTO IMPIANTO DI ILLUMINAZIONE PUBBLICA SALTER-MALGOLO - TERZO STRALCIO | 0,00 | 121.000,00 | 0,00 | 121.000,00 | 0,00 | 0,00 |
| | CONCESSIONI EDILIZIE | | RIFACIMENTO IMPIANTO DI ILLUMINAZIONE PUBBLICA SALTER-MALGOLO - TERZO STRALCIO | 0,00 | 17.131,48 | 0,00 | 17.131,48 | 0,00 | 0,00 |
| | CONCESSIONI DERIVAZIONE DI ACQUE PUBBLICHE A SCOPO IDROELETTRICO | | MANUTENZIONE STRAORDINARIA ILLUMINAZIONE PUBBLICA - UTILIZZO CONTRIBUTO L. 160-2019 - ANNO 2024 | 0,00 | 5.579,58 | 5.579,58 | 0,00 | 0,00 | 0,00 |
| | Trasferimento da Unione di Avanzo di amministrazione | | MANUTENZIONE, ACQUISTO E POSA GIOCHI/ARREDI PARCHI E GIARDINI | 0,00 | 100.000,00 | 381,80 | 99.618,20 | 0,00 | 0,00 |
| | TRASFERIMENTI SUL FONDO PER GLI INVESTIMENTI COMUNALI PROGRAMMATI- BUDGET 2023 - ART. 11 LP 36/1993-DELIBERA DELLA GP NR. 1398 | | MANUTENZIONE, ACQUISTO E POSA GIOCHI/ARREDI PARCHI E GIARDINI | 0,00 | 4.684,00 | 4.684,00 | 0,00 | 0,00 | 0,00 |
| | AVANZO DI AMMINISTRAZIONE | | MANUTENZIONE, ACQUISTO E POSA GIOCHI/ARREDI PARCHI E GIARDINI | 0,00 | 7.000,00 | 7.000,00 | 0,00 | 0,00 | 0,00 |
| | TRASFERIMENTI SUL FONDO PER GLI INVESTIMENTI COMUNALI PROGRAMMATI- BUDGET 2023 - ART. 11 LP 36/1993-DELIBERA DELLA GP NR. 1398 | | ACQUISTO ATTREZZATURE PER ARREDO URBANO | 0,00 | 818,87 | 818,87 | 0,00 | 0,00 | 0,00 |
| | TRASFERIMENTI SUL FONDO PER GLI INVESTIMENTI COMUNALI PROGRAMMATI- BUDGET 2023 - ART. 11 LP 36/1993-DELIBERA DELLA GP NR. 1398 | | MANUTENZIONE BENI IMMOBILI | 0,00 | 3.713,19 | 3.713,19 | 0,00 | 0,00 | 0,00 |
| | CONCESSIONI DERIVAZIONE DI ACQUE PUBBLICHE A SCOPO IDROELETTRICO | | SPESE TECNICHE PER REDAZIONE STUDIO DI FATTIBILITA' SISTEMAZIONE IDRAULICA VERSANTE "CAVA GHIAIA - ZONA MOLINI" | 0,00 | 19.666,40 | 19.666,40 | 0,00 | 0,00 | 0,00 |
| | Trasferimento da Unione di Avanzo di amministrazione | | MANUTENZIONE STRAORDINARIA CASERME VVFF | 0,00 | 19.805,00 | 19.805,00 | 0,00 | 0,00 | 0,00 |
| | INDENNITA' DI ESPROPRIO EROGATI DALLA PROVINCIA | | CONTRIBUTO STRAORDINARIO AI CORPI VV.FF. PER ACQUISTO ATTREZZATURE | 0,00 | 560,00 | 560,00 | 0,00 | 0,00 | 0,00 |
| | TRASFERIMENTI SUL FONDO PER GLI INVESTIMENTI COMUNALI PROGRAMMATI- BUDGET 2022 - ART. 11 LP 36/1993-DELIBERA DELLA GP NR. 1649 DEL 16.09.2022 | | CONTRIBUTO STRAORDINARIO AI CORPI VV.FF. PER ACQUISTO ATTREZZATURE | 0,00 | 81,56 | 81,56 | 0,00 | 0,00 | 0,00 |
| | Trasferimento da Unione di Avanzo di amministrazione | | CONTRIBUTO STRAORDINARIO AI CORPI VV.FF. PER ACQUISTO ATTREZZATURE | 0,00 | 22.000,00 | 22.000,00 | 0,00 | 0,00 | 0,00 |
| | TRASFERIMENTI SUL FONDO PER GLI INVESTIMENTI COMUNALI PROGRAMMATI- BUDGET 2022 - ART. 11 LP 36/1993-DELIBERA DELLA GP NR. 1649 DEL 16.09.2022 | | CONTRIBUTO STRAORDINARIO AL SOCCORSO ALPINO PER ROSTITUZIONE MEZZO | 0,00 | 4.584,00 | 4.584,00 | 0,00 | 0,00 | 0,00 |
| | AVANZO DI AMMINISTRAZIONE | | MANUTENZIONE STRAORDINARIA IMPIANTO ACQUEDOTTO - RIFACIMENTO INTERA RETE DI ACQUEDOTTO COMUNALE | 0,00 | 11.224,90 | 11.224,90 | 0,00 | 0,00 | 0,00 |
| | INDENNITA' DI ESPROPRIO EROGATI DALLA PROVINCIA | | SISTEMAZIONE STRAORDINARIA PARCHI E GIARDINI | 0,00 | 2.000,00 | 2.000,00 | 0,00 | 0,00 | 0,00 |
| | TRASFERIMENTI SUL FONDO PER GLI INVESTIMENTI COMUNALI PROGRAMMATI- BUDGET 2023 - ART. 11 LP 36/1993-DELIBERA DELLA GP NR. 1398 | | SISTEMAZIONE STRAORDINARIA PARCHI E GIARDINI | 0,00 | 5.127,11 | 5.127,11 | 0,00 | 0,00 | 0,00 |
| | TRASFERIMENTI SUL FONDO PER GLI INVESTIMENTI COMUNALI - BUDGET 2021 E SEG. | | PIANO DI GESTIONE FORESTALE AZIENDALE - LP 11/2007 FRAZIONE DI MALGOLO E COMPROPRIETA' SALTER-MALGOLO - | 0,00 | 6.160,18 | 6.160,18 | 0,00 | 0,00 | 0,00 |
| | CONCESSIONI DERIVAZIONE DI ACQUE PUBBLICHE A SCOPO IDROELETTRICO | | MANUTENZIONE IMPIANTI | 0,00 | 12.256,66 | 12.256,66 | 0,00 | 0,00 | 0,00 |



ELENCO ANALITICO DELLE RISORSE DESTINATE AGLI INVESTIMENTI NEL RISULTATO DI AMMINISTRAZIONE (*)

| Cap. di entrata | Descrizione | Capitolo di spesa correlato | Descrizione | Risorse destinate agli investimenti al 1/1/2025 | Entrate destinate agli investimenti accertate nell'esercizio 2025 | Impegni eserc. 2025 finanziati da entrate destinate accertate nell'esercizio o da quote destinate del risultato di amministrazione | Fondo plurienn. vinc. al 31/12/2025 finanziato da entrate destinate accertate nell'esercizio o da quote destinate del risultato di amministrazione | Cancellazione di residui attivi costituiti da risorse destinate agli investimenti o eliminazione della destinazione su quote del risultato di amministrazione (+) e cancellazione di residui passivi | Risorse destinate agli investim. al 31/12/2025 |
|-----------------|---|-----------------------------|--|---|---|--|--|--|--|
| | | | | (a) | (b) | (c) | (d) | (e) | (f)=(a)+(b)-(c)-(d)-(e) |
| | TRASFERIMENTI SUL FONDO PER GLI INVESTIMENTI COMUNALI PROGRAMMATI- BUDGET 2022 - ART. 11 LP 36/1993-DELIBERA DELLA GP NR. 1649 DEL 16.09.2022 | | ASILO NIDO DI SALTER - SISTEMAZIONE PIAZZALI ED ESTERNI | 0,00 | 285,00 | 285,00 | 0,00 | 0,00 | 0,00 |
| | AVANZO DI AMMINISTRAZIONE | | ASILO NIDO DI SALTER - SISTEMAZIONE PIAZZALI ED ESTERNI | 0,00 | 40.000,00 | 0,00 | 40.000,00 | 0,00 | 0,00 |
| | AVANZO DI AMMINISTRAZIONE | | ASILO NIDO DI SALTER - SPESE TECNICHE PER COLLAUDI | 0,00 | 17.273,84 | 0,00 | 17.273,84 | 0,00 | 0,00 |
| | TRASFERIMENTI SUL FONDO PER GLI INVESTIMENTI COMUNALI PROGRAMMATI- UTILIZZO EX FIM | | ACQUISTI PER GESTIONE IMPIANTI | 0,00 | 7.611,98 | 7.611,98 | 0,00 | 0,00 | 0,00 |
| | AVANZO DI AMMINISTRAZIONE | | ACQUISTI PER GESTIONE IMPIANTI | 0,00 | 1.000,00 | 1.000,00 | 0,00 | 0,00 | 0,00 |
| | CONCESSIONI DERIVAZIONE DI ACQUE PUBBLICHE A SCOPO IDROELETTRICO | | MANUTENZIONE STRAORDINARIA IMPIANTO INVERTER MALGA DI ROMENO - | 0,00 | 24.879,07 | 24.879,07 | 0,00 | 0,00 | 0,00 |
| Totale | | | | 0,00 | 955.926,15 | 378.999,93 | 576.926,22 | 0,00 | 0,00 |

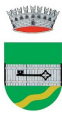
| | |
|--|------|
| Totale quote accantonate nel risultato di amministrazione riguardanti le risorse destinate agli investimenti (g) | 0,00 |
| Totale risorse destinate nel risultato di amministrazione al netto di quelle che sono state oggetto di accantonamenti (h = Totale f - g) | 0,00 |

(*) Le modalità di compilazione delle singole voci del prospetto sono descritte nel paragrafo 13.7.3 del principio applicato della programmazione

(1) In caso di revisione della composizione del risultato di amministrazione all'inizio dell'esercizio (vincolati, accantonati e destinati agli investimenti) i dati della colonna 1 possono non corrispondere con i dati dell'ultima colonna del prospetto a/3 del rendiconto dell'esercizio precedente

(2) Comprende le eventuali cancellazioni di impegni imputati all'esercizio N, finanziati dal fondo pluriennale vincolato costituito da risorse destinate agli investimenti, non reimpegnate nell'esercizio N, se la cancellazione è effettuata dopo l'approvazione del rendiconto dell'esercizio N-1

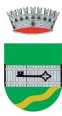
(3) Esclusa la cancellazione di residui attivi non compresi nella quota del risultato di amministrazione dell'esercizio precedente destinata agli investimenti (ad es. i residui attivi destinati agli investimenti che hanno finanziato impegni).



COMPOSIZIONE DELL'ACCANTONAMENTO AL FONDO CREDITI DI DUBBIA ESIGIBILITA* E AL FONDO SVALUTAZIONE CREDITI

Esercizio Finanziario 2025

| TIPOLOGIA | DENOMINAZIONE | RESIDUI ATTIVI FORMATISI NELL'ESERCIZIO CUI SI RIFERISCE IL RENDICONTO (a) | RESIDUI ATTIVI DEGLI ESERCIZI PRECEDENTI (b) | TOTALE RESIDUI ATTIVI (c) = (a) + (b) | IMPORTO MINIMO DEL FONDO (d) | FONDO CREDITI DI DUBBIA ESIGIBILITA' (e) | % di accantonamento al fondo crediti di dubbia esigibilità (f) = (e/c) |
|-----------|--|--|--|---------------------------------------|------------------------------|--|--|
| | ENTRATE CORRENTI DI NATURA TRIBUTARIA, CONTRIBUTIVA E PEREQUATIVA | | | | | | |
| 1010100 | Tipologia 101: Imposte, tasse e proventi assimilati | 5.757,39 | 23.724,29 | 29.481,68 | | | |
| | di cui accertati per cassa sulla base del principio contabile 3.7 | 0,00 | 0,00 | 0,00 | | | |
| | Tipologia 101: Imposte, tasse e proventi assimilati non accertati per cassa | 5.757,39 | 23.724,29 | 29.481,68 | 20.738,50 | 20.738,50 | 70,34 % |
| 1010200 | Tipologia 102: Tributi destinati al finanziamento della sanità | 0,00 | 0,00 | 0,00 | | | |
| | di cui accertati per cassa sulla base del principio contabile 3.7 | 0,00 | 0,00 | 0,00 | | | |
| | Tipologia 102: Tributi destinati al finanziamento della sanità non accertati per cassa | 0,00 | 0,00 | 0,00 | 0,00 | 0,00 | 0,00 % |
| 1010300 | Tipologia 103: Tributi devoluti e regolati alle autonomie speciali | 0,00 | 0,00 | 0,00 | | | |
| | di cui accertati per cassa sulla base del principio contabile 3.7 | 0,00 | 0,00 | 0,00 | | | |
| | Tipologia 103: Tributi devoluti e regolati alle autonomie speciali non accertati per cassa | 0,00 | 0,00 | 0,00 | 0,00 | 0,00 | 0,00 % |
| 1010400 | Tipologia 104: Compartecipazioni di tributi | 0,00 | 0,00 | 0,00 | 0,00 | 0,00 | 0,00 % |
| 1030100 | Tipologia 301: Fondi perequativi da Amministrazioni Centrali | 0,00 | 0,00 | 0,00 | 0,00 | 0,00 | 0,00 % |
| 1030200 | Tipologia 302: Fondi perequativi dalla Regione o Provincia autonoma | 0,00 | 0,00 | 0,00 | 0,00 | 0,00 | 0,00 % |
| 1000000 | TOTALE TITOLO 1 | 5.757,39 | 23.724,29 | 29.481,68 | 20.738,50 | 20.738,50 | 70,34 % |
| | TRASFERIMENTI CORRENTI | | | | | | |
| 2010100 | Tipologia 101: Trasferimenti correnti da Amministrazioni pubbliche | 619.776,87 | 23.008,80 | 642.785,67 | 0,00 | 0,00 | 0,00 % |
| 2010200 | Tipologia 102: Trasferimenti correnti da Famiglie | 0,00 | 0,00 | 0,00 | 0,00 | 0,00 | 0,00 % |
| 2010300 | Tipologia 103: Trasferimenti correnti da Imprese | 0,00 | 0,00 | 0,00 | 0,00 | 0,00 | 0,00 % |
| 2010400 | Tipologia 104: Trasferimenti correnti da Istituzioni Sociali Private | 0,00 | 0,00 | 0,00 | 0,00 | 0,00 | 0,00 % |
| 2010500 | Tipologia 105: Trasferimenti correnti dall'Unione Europea e dal Resto del Mondo | 0,00 | 0,00 | 0,00 | | | |
| | Trasferimenti correnti dall'Unione Europea | 0,00 | 0,00 | 0,00 | | | |
| | Trasferimenti correnti dal Resto del Mondo | 0,00 | 0,00 | 0,00 | 0,00 | 0,00 | 0,00 % |
| 2000000 | TOTALE TITOLO 2 | 619.776,87 | 23.008,80 | 642.785,67 | 0,00 | 0,00 | 0,00 % |
| | ENTRATE EXTRATRIBUTARIE | | | | | | |
| 3010000 | Tipologia 100: Vendita di beni e servizi e proventi derivanti dalla gestione dei beni | 64.909,01 | 52.084,75 | 116.993,76 | 9.781,50 | 9.781,50 | 8,36 % |
| 3020000 | Tipologia 200: Proventi derivanti dall'attività di controllo e repressione delle irregolarità e degli illeciti | 0,00 | 0,00 | 0,00 | 0,00 | 0,00 | 0,00 % |
| 3030000 | Tipologia 300: Interessi attivi | 3.426,88 | 0,00 | 3.426,88 | 0,00 | 0,00 | 0,00 % |
| 3040000 | Tipologia 400: Altre entrate da redditi da capitale | 0,00 | 0,00 | 0,00 | 0,00 | 0,00 | 0,00 % |
| 3050000 | Tipologia 500: Rimborsi e altre entrate correnti | 24.311,96 | 15.278,02 | 39.589,98 | 0,00 | 0,00 | 0,00 % |
| 3000000 | TOTALE TITOLO 3 | 92.647,85 | 67.362,77 | 160.010,62 | 9.781,50 | 9.781,50 | 6,11 % |
| | ENTRATE IN CONTO CAPITALE | | | | | | |
| 4010000 | Tipologia 100: Tributi in conto capitale | 0,00 | 0,00 | 0,00 | 0,00 | 0,00 | 0,00 % |
| 4020000 | Tipologia 200: Contributi agli investimenti | 1.113.062,77 | 497.178,63 | 1.610.241,40 | | | |
| | Contributi agli investimenti da amministrazioni pubbliche | 1.113.062,77 | 497.178,63 | 1.610.241,40 | | | |
| | Contributi agli investimenti da UE | 0,00 | 0,00 | 0,00 | | | |
| | Tipologia 200: Contributi agli investimenti al netto dei contributi da PA e da UE | 0,00 | 0,00 | 0,00 | 0,00 | 0,00 | 0,00 % |
| 4030000 | Tipologia 300: Altri trasferimenti in conto capitale | 40.900,00 | 36.948,55 | 77.848,55 | | | |
| | Altri trasferimenti in conto capitale da amministrazioni pubbliche | 40.900,00 | 36.948,55 | 77.848,55 | | | |
| | Altri trasferimenti in conto capitale da UE | 0,00 | 0,00 | 0,00 | | | |
| | Tipologia 300: Altri trasferimenti in conto capitale al netto dei trasferimenti da PA e da UE | 0,00 | 0,00 | 0,00 | 0,00 | 0,00 | 0,00 % |
| 4040000 | Tipologia 400: Entrate da alienazione di beni materiali e immateriali | 0,00 | 6.976,00 | 6.976,00 | 0,00 | 0,00 | 0,00 % |
| 4050000 | Tipologia 500: Altre entrate in conto capitale | 0,00 | 0,00 | 0,00 | 0,00 | 0,00 | 0,00 % |
| 4000000 | TOTALE TITOLO 4 | 1.153.962,77 | 541.103,18 | 1.695.065,95 | 0,00 | 0,00 | 0,00 % |



COMPOSIZIONE DELL'ACCANTONAMENTO AL FONDO CREDITI DI DUBBIA ESIGIBILITA E AL FONDO SVALUTAZIONE CREDITI**

Esercizio Finanziario 2025

| TIPOLOGIA | DENOMINAZIONE | RESIDUI ATTIVI FORMATI NELL'ESERCIZIO CUI SI RIFERISCE IL RENDICONTO (a) | RESIDUI ATTIVI DEGLI ESERCIZI PRECEDENTI (b) | TOTALE RESIDUI ATTIVI (c) = (a) + (b) | IMPORTO MINIMO DEL FONDO (d) | FONDO CREDITI DI DUBBIA ESIGIBILITA' (e) | % di accantonamento al fondo crediti di dubbia esigibilità (f) = (e/c) |
|-----------|--|--|--|---------------------------------------|------------------------------|--|--|
| | ENTRATE DA RIDUZIONE DI ATTIVITA' FINANZIARIE | | | | | | |
| 5010000 | Tipologia 100: Alienazione di attività finanziarie | 0,00 | 0,00 | 0,00 | 0,00 | 0,00 | 0,00 % |
| 5020000 | Tipologia 200: Riscossione crediti di breve termine | 0,00 | 0,00 | 0,00 | 0,00 | 0,00 | 0,00 % |
| 5030000 | Tipologia 300: Riscossione crediti di medio-lungo termine | 0,00 | 0,00 | 0,00 | 0,00 | 0,00 | 0,00 % |
| 5040000 | Tipologia 400: Altre entrate per riduzione di attività finanziarie | 0,00 | 0,00 | 0,00 | 0,00 | 0,00 | 0,00 % |
| 5000000 | TOTALE TITOLO 5 | 0,00 | 0,00 | 0,00 | 0,00 | 0,00 | 0,00 % |
| | TOTALE GENERALE | 1.872.144,88 | 655.199,04 | 2.527.343,92 | 30.520,00 | 30.520,00 | 1,21 % |
| | DI CUI FONDO CREDITI DI DUBBIA ESIGIBILITA' IN C/CAPITALE | 1.153.962,77 | 541.103,18 | 1.695.065,95 | 0,00 | 0,00 | 0,00 % |
| | DI CUI FONDO CREDITI DI DUBBIA ESIGIBILITA' DI PARTE CORRENTE (n) | 718.182,11 | 114.095,86 | 832.277,97 | 30.520,00 | 30.520,00 | 3,67 % |

| CONFRONTO FONDO CREDITI DI DUBBIA ESIGIBILITA' - FONDO SVALUTAZIONE CREDITI | TOTALE CREDITI | FONDO SVALUTAZIONE CREDITI |
|--|---------------------|----------------------------|
| RESIDUI ATTIVI NEL CONTO DEL BILANCIO TITOLI DA 1 A 5 | 2.527.343,92 | 30.520,00 |
| CREDITI STRALCIATI DAL CONTO DEL BILANCIO | 0,00 | 0,00 |
| ACCERTAMENTI IMPUTATI AGLI ESERCIZI SUCCESSIVI A QUELLO CUI IL RENDICONTO SI RIFERISCE | 0,00 | 0,00 |
| TOTALE | 2.527.343,92 | 30.520,00 |

* Il fondo crediti di dubbia esigibilità è un accantonamento del risultato di amministrazione. Non richiedono l'accantonamento a tale fondo: a) i trasferimenti da altre Amministrazioni pubbliche e dall'Unione europea; b) i crediti assistiti da fidejussione; c) le entrate tributarie che, sulla base dei nuovi principi contabili, sono accertate per cassa.

(e) Gli importi della colonna (e) non devono essere inferiori a quelli della colonna (d); se sono superiori le motivazioni della differenza sono indicate nella relazione al rendiconto. Il totale generale della colonna (f) corrisponde all'importo del fondo crediti di dubbia esigibilità accantonato nel risultato di amministrazione.

(m) trattasi solo degli accertamenti pluriennali di entrate riguardanti il titolo 5 e gli accertamenti pluriennali derivanti dalla rateizzazione delle entrate dei titoli 1 e 3.


(n) comprende anche l'accantonamento riguardante i crediti del titolo 5

| | | STATO PATRIMONIALE (ATTIVO) | 2025 | 2024 |
|-----|------|---|----------------------|----------------------|
| | | <i>(E' possibile inserire dati solo nelle celle evidenziate in giallo. Le altre sono calcolate in automatico)</i> | | |
| | | A) CREDITI vs.LO STATO ED ALTRE AMMINISTRAZIONI PUBBLICHE PER LA PARTECIPAZIONE AL FONDO DI DOTAZIONE | - | - |
| | | TOTALE CREDITI vs PARTECIPANTI (A) | - | - |
| | | B) IMMOBILIZZAZIONI | | |
| | | <u>Immobilizzazioni immateriali</u> | | |
| I | 1 | Costi di impianto e di ampliamento | - | - |
| | 2 | Costi di ricerca sviluppo e pubblicità | 36.488,25 | 56.235,62 |
| | 3 | Diritti di brevetto ed utilizzazione opere dell'ingegno | 92.231,58 | 22.522,14 |
| | 4 | Concessioni, licenze, marchi e diritti simile | - | - |
| | 5 | Avviamento | - | - |
| | 6 | Immobilizzazioni in corso ed acconti | - | - |
| | 9 | Altre | - | - |
| | | Totale immobilizzazioni immateriali | 128.719,83 | 78.757,76 |
| | | <u>Immobilizzazioni materiali</u> | | |
| II | 1 | Beni demaniali | 7.679.215,72 | 7.011.319,28 |
| | 1.1 | Terreni | - | 3.473,17 |
| | 1.2 | Fabbricati | 645.318,73 | 663.524,91 |
| | 1.3 | Infrastrutture | 7.027.273,82 | 6.344.321,20 |
| | 1.9 | Altri beni demaniali | 6.623,17 | - |
| III | 2 | Altre immobilizzazioni materiali | 8.829.922,20 | 8.858.320,50 |
| | 2.1 | Terreni | 3.098.100,64 | 3.098.100,64 |
| | a | <i>di cui in leasing finanziario</i> | - | - |
| | 2.2 | Fabbricati | 4.173.130,38 | 4.245.790,64 |
| | a | <i>di cui in leasing finanziario</i> | - | - |
| | 2.3 | Impianti e macchinari | 33.773,27 | 22.032,43 |
| | a | <i>di cui in leasing finanziario</i> | - | - |
| | 2.4 | Attrezzature industriali e commerciali | 261.468,21 | 226.832,41 |
| | 2.5 | Mezzi di trasporto | 50.334,20 | 53.382,74 |
| | 2.6 | Macchine per ufficio e hardware | 2.076,59 | 4.404,20 |
| | 2.7 | Mobili e arredi | 131.839,51 | 135.340,21 |
| | 2.8 | Infrastrutture | 1.390,91 | 1.610,53 |
| | 2.99 | Altri beni materiali | 1.077.808,49 | 1.070.826,70 |
| | 3 | Immobilizzazioni in corso ed acconti | 2.115.006,57 | 2.181.105,56 |
| | | Totale immobilizzazioni materiali | 18.624.144,49 | 18.050.745,34 |
| IV | | <u>Immobilizzazioni Finanziarie</u> | | |
| | 1 | Partecipazioni in | - | - |
| | a | <i>imprese controllate</i> | - | - |
| | b | <i>imprese partecipate</i> | - | - |
| | c | <i>altri soggetti</i> | - | - |
| | 2 | Crediti verso | - | - |
| | a | <i>altre amministrazioni pubbliche</i> | - | - |
| | b | <i>imprese controllate</i> | - | - |
| | c | <i>imprese partecipate</i> | - | - |
| | d | <i>altri soggetti</i> | - | - |
| | 3 | Altri titoli | - | - |
| | | Totale immobilizzazioni finanziarie | - | - |
| | | TOTALE IMMOBILIZZAZIONI (B) | 18.752.864,32 | 18.129.503,10 |
| | | C) ATTIVO CIRCOLANTE | | |

| | | STATO PATRIMONIALE (ATTIVO) | 2025 | 2024 |
|-----|---|---|----------------------|----------------------|
| | | <i>(E' possibile inserire dati solo nelle celle evidenziate in giallo. Le altre sono calcolate in automatico)</i> | | |
| I | | <u>Rimanenze</u> | - | - |
| | | Totale rimanenze | - | - |
| II | | <u>Crediti</u> | | |
| | 1 | Crediti di natura tributaria | 8.743,18 | 8.981,14 |
| | a | <i>Crediti da tributi destinati al finanziamento della sanità</i> | - | - |
| | b | <i>Altri crediti da tributi</i> | 8.743,18 | 8.981,14 |
| | c | <i>Crediti da Fondi perequativi</i> | - | - |
| | 2 | Crediti per trasferimenti e contributi | 2.330.875,62 | 1.983.470,26 |
| | a | <i>verso amministrazioni pubbliche</i> | 2.330.875,62 | 1.983.470,26 |
| | b | <i>imprese controllate</i> | - | - |
| | c | <i>imprese partecipate</i> | - | - |
| | d | <i>verso altri soggetti</i> | - | - |
| | 3 | Verso clienti ed utenti | 114.188,26 | 156.680,30 |
| | 4 | Altri Crediti | 43.540,12 | 21.086,50 |
| | a | <i>verso l'erario</i> | - | - |
| | b | <i>per attività svolta per c/terzi</i> | - | - |
| | c | <i>altri</i> | 43.540,12 | 21.086,50 |
| | | Totale crediti | 2.497.347,18 | 2.170.218,20 |
| III | | <u>Attività finanziarie che non costituiscono immobilizzi</u> | | |
| | 1 | Partecipazioni | 110.745,87 | - |
| | 2 | Altri titoli | - | - |
| | | Totale attività finanziarie che non costituiscono immobilizzi | 110.745,87 | - |
| IV | | <u>Disponibilità liquide</u> | | |
| | 1 | Conto di tesoreria | 767.589,29 | 581.341,89 |
| | a | <i>Istituto tesoriere</i> | - | - |
| | b | <i>presso Banca d'Italia</i> | 767.589,29 | 581.341,89 |
| | 2 | Altri depositi bancari e postali | - | - |
| | 3 | Denaro e valori in cassa | - | - |
| | 4 | Altri conti presso la tesoreria statale intestati all'ente | - | - |
| | | Totale disponibilità liquide | 767.589,29 | 581.341,89 |
| | | TOTALE ATTIVO CIRCOLANTE (C) | 3.375.682,34 | 2.751.560,09 |
| | | D) RATEI E RISCONTI | | |
| | 1 | Ratei attivi | - | - |
| | 2 | Risconti attivi | - | - |
| | | TOTALE RATEI E RISCONTI (D) | - | - |
| | | TOTALE DELL'ATTIVO (A+B+C+D) | 22.128.546,66 | 20.881.063,19 |

| STATO PATRIMONIALE (PASSIVO) <i>(Inserire dati manualmente nelle celle evidenziate in giallo. Le altre sono calcolate in automatico)</i> | | 2025 | 2024 |
|--|---|----------------------|----------------------|
| | A) PATRIMONIO NETTO | | |
| I | Fondo di dotazione | 12.049.041,08 | 11.740.084,64 |
| II | Riserve | 8.625.961,35 | 7.958.064,91 |
| b | <i>da capitale</i> | - | - |
| c | <i>da permessi di costruire</i> | - | - |
| d | <i>riserve indisponibili per beni demaniali e patrimoniali indisponibili e per i beni culturali</i> | 8.625.961,35 | 7.958.064,91 |
| e | <i>altre riserve indisponibili</i> | - | - |
| f | <i>altre riserve disponibili</i> | - | - |
| III | Risultato economico dell'esercizio | - | - |
| IV | Risultati economici di esercizi precedenti | - | - |
| V | Riserve negative per beni indisponibili | - | - |
| | TOTALE PATRIMONIO NETTO (A) | 20.675.002,43 | 19.698.149,55 |
| | B) FONDI PER RISCHI ED ONERI | | |
| 1 | Per trattamento di quiescenza | - | - |
| 2 | Per imposte | - | - |
| 3 | Altri | 44.730,00 | 47.960,00 |
| | TOTALE FONDI RISCHI ED ONERI (B) | 44.730,00 | 47.960,00 |
| | C) TRATTAMENTO DI FINE RAPPORTO | 119.728,01 | 115.728,01 |
| | TOTALE T.F.R. (C) | 119.728,01 | 115.728,01 |
| | D) DEBITI | | |
| 1 | Debiti da finanziamento | 69.478,96 | 104.218,92 |
| a | <i>prestiti obbligazionari</i> | - | - |
| b | <i>v/ altre amministrazioni pubbliche</i> | 69.478,96 | 104.218,92 |
| c | <i>verso banche e tesoriere</i> | - | - |
| d | <i>verso altri finanziatori</i> | - | - |
| 2 | Debiti verso fornitori | 499.782,28 | 378.577,74 |
| 3 | Acconti | - | - |
| 4 | Debiti per trasferimenti e contributi | 578.936,72 | 379.042,94 |
| a | <i>enti finanziati dal servizio sanitario nazionale</i> | - | - |
| b | <i>altre amministrazioni pubbliche</i> | 554.996,38 | 352.077,14 |
| c | <i>imprese controllate</i> | - | - |
| d | <i>imprese partecipate</i> | - | - |
| e | <i>altri soggetti</i> | 23.940,34 | 26.965,80 |
| 5 | Altri debiti | 140.888,26 | 157.386,03 |
| a | <i>tributari</i> | 62.720,86 | 54.791,53 |
| b | <i>verso istituti di previdenza e sicurezza sociale</i> | 3.565,03 | 5.330,29 |
| c | <i>per attività svolta per c/terzi</i> | - | - |
| d | <i>altri</i> | 74.602,37 | 97.264,21 |
| | TOTALE DEBITI (D) | 1.289.086,22 | 1.019.225,63 |
| | E) RATEI E RISCOINTI E CONTRIBUTI AGLI INVESTIMENTI | | |
| I | Ratei passivi | - | - |
| II | Risconti passivi | - | - |
| 1 | Contributi agli investimenti | - | - |
| a | <i>da altre amministrazioni pubbliche</i> | - | - |
| b | <i>da altri soggetti</i> | - | - |
| 2 | Concessioni pluriennali | - | - |


| STATO PATRIMONIALE (PASSIVO) | | 2025 | 2024 |
|---|--|----------------------|----------------------|
| <i>(Inserire dati manualmente nelle celle evidenziate in giallo. Le altre sono calcolate in automatico)</i> | | | |
| 3 | Altri risconti passivi | - | - |
| | TOTALE RATEI E RISCONTI (E) | - | - |
| | TOTALE DEL PASSIVO (A+B+C+D+E) | 22.128.546,66 | 20.881.063,19 |
| | CONTI D'ORDINE | - | - |
| | 1) Impegni su esercizi futuri | - | - |
| | 2) beni di terzi in uso | - | - |
| | 3) beni dati in uso a terzi | - | - |
| | 4) garanzie prestate a amministrazioni pubbliche | - | - |
| | 5) garanzie prestate a imprese controllate | - | - |
| | 6) garanzie prestate a imprese partecipate | - | - |
| | 7) garanzie prestate a altre imprese | - | - |
| | TOTALE CONTI D'ORDINE | - | - |



ARMONIZZAZIONE - RIEPILOGO RESIDUI ATTIVI 2024 E PRECEDENTI + COMPETENZA 2025

Titolo 1 - Entrate correnti di natura tributaria, contributiva e perequativa


| ANNO | IMPORTO A INIZIO ANNO | INCASSI | MAGGIORI ACCERTAMENTI O INSUSSISTENZE | RESIDUO DA CONSERVARE |
|------------------------|-----------------------|-------------------|---------------------------------------|-----------------------|
| 2023 | 19.013,78 | 434,49 | 0,00 | 18.579,29 |
| 2024 | 6.861,00 | 1.716,00 | 0,00 | 5.145,00 |
| 2025 | 641.550,58 | 635.793,19 | 0,00 | 5.757,39 |
| Totale Titolo 1 | 667.425,36 | 637.943,68 | 0,00 | 29.481,68 |



ARMONIZZAZIONE - RIEPILOGO RESIDUI ATTIVI 2024 E PRECEDENTI + COMPETENZA 2025

Titolo 2 - Trasferimenti correnti


| ANNO | IMPORTO A INIZIO ANNO | INCASSI | MAGGIORI ACCERTAMENTI O INSUSSISTENZE | RESIDUO DA CONSERVARE |
|------------------------|-----------------------|---------------------|---------------------------------------|-----------------------|
| 2014 | 19.887,00 | 0,00 | -19.887,00 | 0,00 |
| 2018 | 0,00 | 0,00 | 0,00 | 0,00 |
| 2021 | 19.777,00 | 19.777,00 | 0,00 | 0,00 |
| 2022 | 19.777,00 | 0,00 | 0,00 | 19.777,00 |
| 2023 | 1.456,91 | 1.084,51 | 0,00 | 372,40 |
| 2024 | 418.501,65 | 415.642,25 | 0,00 | 2.859,40 |
| 2025 | 1.377.733,60 | 757.956,73 | 0,00 | 619.776,87 |
| Totale Titolo 2 | 1.857.133,16 | 1.194.460,49 | -19.887,00 | 642.785,67 |



ARMONIZZAZIONE - RIEPILOGO RESIDUI ATTIVI 2024 E PRECEDENTI + COMPETENZA 2025

Titolo 3 - Entrate extratributarie


| ANNO | IMPORTO A INIZIO ANNO | INCASSI | MAGGIORI ACCERTAMENTI O INSUSSISTENZE | RESIDUO DA CONSERVARE |
|------------------------|-----------------------|-------------------|---------------------------------------|-----------------------|
| 2016 | 0,00 | 0,00 | 0,00 | 0,00 |
| 2019 | 8.208,11 | 575,71 | 0,00 | 7.632,40 |
| 2020 | 3.350,00 | 0,00 | 0,00 | 3.350,00 |
| 2023 | 43.863,67 | 43.863,67 | 0,00 | 0,00 |
| 2024 | 117.778,65 | 61.398,28 | 0,00 | 56.380,37 |
| 2025 | 169.103,09 | 76.455,24 | 0,00 | 92.647,85 |
| Totale Titolo 3 | 342.303,52 | 182.292,90 | 0,00 | 160.010,62 |



ARMONIZZAZIONE - RIEPILOGO RESIDUI ATTIVI 2024 E PRECEDENTI + COMPETENZA 2025

Titolo 4 - Entrate in conto capitale


| ANNO | IMPORTO A INIZIO ANNO | INCASSI | MAGGIORI ACCERTAMENTI O INSUSSISTENZE | RESIDUO DA CONSERVARE |
|------------------------|-----------------------|---------------------|---------------------------------------|-----------------------|
| 2012 | 0,00 | 0,00 | 0,00 | 0,00 |
| 2016 | 0,00 | 0,00 | 0,00 | 0,00 |
| 2018 | 0,00 | 0,00 | 0,00 | 0,00 |
| 2019 | 3.642,46 | 0,00 | -3.642,46 | 0,00 |
| 2020 | 66.493,96 | 8.401,31 | 0,00 | 58.092,65 |
| 2021 | 41.781,40 | 26.973,75 | 0,00 | 14.807,65 |
| 2022 | 141.470,61 | 4.745,80 | 0,00 | 136.724,81 |
| 2023 | 170.962,66 | 100.425,00 | 0,00 | 70.537,66 |
| 2024 | 1.093.474,87 | 832.534,45 | -0,01 | 260.940,41 |
| 2025 | 1.315.478,91 | 161.516,14 | 0,00 | 1.153.962,77 |
| Totale Titolo 4 | 2.833.304,87 | 1.134.596,45 | -3.642,47 | 1.695.065,95 |



ARMONIZZAZIONE - RIEPILOGO RESIDUI ATTIVI 2024 E PRECEDENTI + COMPETENZA 2025


Titolo 9 - Entrate per conto terzi e partite di giro

| ANNO | IMPORTO A INIZIO ANNO | INCASSI | MAGGIORI ACCERTAMENTI O INSUSSISTENZE | RESIDUO DA CONSERVARE |
|------------------------|-----------------------|-------------------|---------------------------------------|-----------------------|
| 2018 | 13,50 | 0,00 | -13,50 | 0,00 |
| 2019 | 25,71 | 0,00 | -25,71 | 0,00 |
| 2023 | 0,00 | 0,00 | 0,00 | 0,00 |
| 2024 | 523,26 | 0,00 | 0,00 | 523,26 |
| 2025 | 328.837,16 | 328.837,16 | 0,00 | 0,00 |
| Totale Titolo 9 | 329.399,63 | 328.837,16 | -39,21 | 523,26 |



ARMONIZZAZIONE - RIEPILOGO RESIDUI ATTIVI 2024 E PRECEDENTI + COMPETENZA 2025


| ANNO | IMPORTO A INIZIO ANNO | INCASSI | MAGGIORI ACCERTAMENTI O INSUSSISTENZE | RESIDUO DA CONSERVARE |
|--|-----------------------|---------------------|---------------------------------------|-----------------------|
| RIEPILOGO GENERALE PER ANNO DI FORMAZIONE | | | | |
| Tot. 2012 | 0,00 | 0,00 | 0,00 | 0,00 |
| Tot. 2014 | 19.887,00 | 0,00 | -19.887,00 | 0,00 |
| Tot. 2016 | 0,00 | 0,00 | 0,00 | 0,00 |
| Tot. 2018 | 13,50 | 0,00 | -13,50 | 0,00 |
| Tot. 2019 | 11.876,28 | 575,71 | -3.668,17 | 7.632,40 |
| Tot. 2020 | 69.843,96 | 8.401,31 | 0,00 | 61.442,65 |
| Tot. 2021 | 61.558,40 | 46.750,75 | 0,00 | 14.807,65 |
| Tot. 2022 | 161.247,61 | 4.745,80 | 0,00 | 156.501,81 |
| Tot. 2023 | 235.297,02 | 145.807,67 | 0,00 | 89.489,35 |
| Tot. 2024 | 1.637.139,43 | 1.311.290,98 | -0,01 | 325.848,44 |
| Tot. 2025 | 3.832.703,34 | 1.960.558,46 | 0,00 | 1.872.144,88 |
| Totale Generale | 6.029.566,54 | 3.478.130,68 | -23.568,68 | 2.527.867,18 |



ARMONIZZAZIONE - RIEPILOGO RESIDUI PASSIVI 2024 E PRECEDENTI + COMPETENZA 2025

Titolo 1 - Spese correnti


| ANNO | IMPORTO A INIZIO ANNO | PAGAMENTI | ECONOMIE O INSUSSISTENZE | RESIDUO DA CONSERVARE |
|------------------------|-----------------------|---------------------|--------------------------|-----------------------|
| 2017 | 0,00 | 0,00 | 0,00 | 0,00 |
| 2018 | 0,00 | 0,00 | 0,00 | 0,00 |
| 2019 | 1.730,10 | 1.024,80 | 0,00 | 705,30 |
| 2020 | 870,00 | 0,00 | -870,00 | 0,00 |
| 2021 | 4.079,98 | 0,00 | -1.464,00 | 2.615,98 |
| 2023 | 990,04 | 660,00 | 0,00 | 330,04 |
| 2024 | 372.156,25 | 349.089,44 | -1.863,70 | 21.203,11 |
| 2025 | 1.759.272,94 | 1.213.374,10 | 0,00 | 545.898,84 |
| Totale Titolo 1 | 2.139.099,31 | 1.564.148,34 | -4.197,70 | 570.753,27 |



ARMONIZZAZIONE - RIEPILOGO RESIDUI PASSIVI 2024 E PRECEDENTI + COMPETENZA 2025

Titolo 2 - Spese in conto capitale


| ANNO | IMPORTO A INIZIO ANNO | PAGAMENTI | ECONOMIE O INSUSSISTENZE | RESIDUO DA CONSERVARE |
|------------------------|-----------------------|---------------------|--------------------------|-----------------------|
| 2018 | 0,00 | 0,00 | 0,00 | 0,00 |
| 2019 | 1.835,47 | 0,00 | -444,08 | 1.391,39 |
| 2020 | 12.663,31 | 9.141,17 | 0,00 | 3.522,14 |
| 2021 | 70.355,26 | 13.073,28 | -22.205,34 | 35.076,64 |
| 2022 | 7.369,39 | 0,00 | 0,00 | 7.369,39 |
| 2023 | 15.887,23 | 734,12 | -5.615,37 | 9.537,74 |
| 2024 | 313.884,03 | 226.780,12 | -26.325,86 | 60.778,05 |
| 2025 | 1.555.032,38 | 1.113.507,15 | 0,00 | 441.525,23 |
| Totale Titolo 2 | 1.977.027,07 | 1.363.235,84 | -54.590,65 | 559.200,58 |



ARMONIZZAZIONE - RIEPILOGO RESIDUI PASSIVI 2024 E PRECEDENTI + COMPETENZA 2025

Titolo 4 - Rimborso Prestiti


| ANNO | IMPORTO A INIZIO ANNO | PAGAMENTI | ECONOMIE O INSUSSISTENZE | RESIDUO DA CONSERVARE |
|------------------------|-----------------------|------------------|--------------------------|-----------------------|
| 2024 | 34.740,00 | 34.740,00 | 0,00 | 0,00 |
| 2025 | 34.740,00 | 0,00 | 0,00 | 34.740,00 |
| Totale Titolo 4 | 69.480,00 | 34.740,00 | 0,00 | 34.740,00 |



ARMONIZZAZIONE - RIEPILOGO RESIDUI PASSIVI 2024 E PRECEDENTI + COMPETENZA 2025

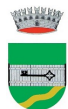
Titolo 7 - Uscite per conto terzi e partite di giro

| ANNO | IMPORTO A INIZIO ANNO | PAGAMENTI | ECONOMIE O INSUSSISTENZE | RESIDUO DA CONSERVARE |
|------------------------|-----------------------|-------------------|--------------------------|-----------------------|
| 2011 | 0,00 | 0,00 | 0,00 | 0,00 |
| 2012 | 0,00 | 0,00 | 0,00 | 0,00 |
| 2013 | 0,00 | 0,00 | 0,00 | 0,00 |
| 2015 | 8.802,54 | 0,00 | -2.041,14 | 6.761,40 |
| 2017 | 1.720,00 | 0,00 | -1.720,00 | 0,00 |
| 2018 | 16.035,98 | 0,00 | -16.035,98 | 0,00 |
| 2021 | 8.347,10 | 3.143,74 | 0,00 | 5.203,36 |
| 2022 | 3.318,97 | 1.631,43 | 0,00 | 1.687,54 |
| 2023 | 7.513,18 | 443,10 | -2.813,18 | 4.256,90 |
| 2024 | 67.447,88 | 50.909,48 | 0,00 | 16.538,40 |
| 2025 | 328.837,16 | 273.631,35 | 0,00 | 55.205,81 |
| Totale Titolo 7 | 442.022,81 | 329.759,10 | -22.610,30 | 89.653,41 |




ARMONIZZAZIONE - RIEPILOGO RESIDUI PASSIVI 2024 E PRECEDENTI + COMPETENZA 2025

| ANNO | IMPORTO A INIZIO ANNO | PAGAMENTI | ECONOMIE O INSUSSISTENZE | RESIDUO DA CONSERVARE |
|--|-----------------------|---------------------|--------------------------|-----------------------|
| RIEPILOGO GENERALE PER ANNO DI FORMAZIONE | | | | |
| Tot. 2011 | 0,00 | 0,00 | 0,00 | 0,00 |
| Tot. 2012 | 0,00 | 0,00 | 0,00 | 0,00 |
| Tot. 2013 | 0,00 | 0,00 | 0,00 | 0,00 |
| Tot. 2015 | 8.802,54 | 0,00 | -2.041,14 | 6.761,40 |
| Tot. 2017 | 1.720,00 | 0,00 | -1.720,00 | 0,00 |
| Tot. 2018 | 16.035,98 | 0,00 | -16.035,98 | 0,00 |
| Tot. 2019 | 3.565,57 | 1.024,80 | -444,08 | 2.096,69 |
| Tot. 2020 | 13.533,31 | 9.141,17 | -870,00 | 3.522,14 |
| Tot. 2021 | 82.782,34 | 16.217,02 | -23.669,34 | 42.895,98 |
| Tot. 2022 | 10.688,36 | 1.631,43 | 0,00 | 9.056,93 |
| Tot. 2023 | 24.390,45 | 1.837,22 | -8.428,55 | 14.124,68 |
| Tot. 2024 | 788.228,16 | 661.519,04 | -28.189,56 | 98.519,56 |
| Tot. 2025 | 3.677.882,48 | 2.600.512,60 | 0,00 | 1.077.369,88 |
| Totale Generale | 4.627.629,19 | 3.291.883,28 | -81.398,65 | 1.254.347,26 |




ACCERTAMENTI ASSUNTI NELL'ESERCIZIO DI RIFERIMENTO E NEGLI ESERCIZI PRECEDENTI IMPUTATI ALL'ANNO SUCCESSIVO CUI SI RIFERISCE IL RENDICONTO E SEGUENTI. Esercizio: 2025

| TITOLI E TIPOLOGIE DI ENTRATA | | Anno successivo a quello cui si riferisce il rendiconto | | Secondo anno successivo a quello cui si riferisce il rendiconto | | Anni successivi |
|---|---|---|--------------|---|--------------|-----------------|
| | | Previsioni di competenza | Accertamenti | Previsioni di competenza del bilancio pluriennale | Accertamenti | Accertamenti |
| TITOLO 1 - Entrate correnti di natura tributaria, contributiva e perequativa | | | | | | |
| 10101 | Tipologia 101: Imposte, tasse e proventi assimilati | 670.200,00 | 0,00 | 668.275,00 | 0,00 | 0,00 |
| 10000 | Totale TITOLO 1 | 670.200,00 | 0,00 | 668.275,00 | 0,00 | 0,00 |




ACCERTAMENTI ASSUNTI NELL'ESERCIZIO DI RIFERIMENTO E NEGLI ESERCIZI PRECEDENTI IMPUTATI ALL'ANNO SUCCESSIVO CUI SI RIFERISCE IL RENDICONTO E SEGUENTI. Esercizio: 2025

| TITOLI E TIPOLOGIE DI ENTRATA | | Anno successivo a quello cui si riferisce il rendiconto | | Secondo anno successivo a quello cui si riferisce il rendiconto | | Anni successivi |
|---|--|--|--------------|--|--------------|-----------------|
| | | Previsioni di competenza | Accertamenti | Previsioni di competenza del bilancio pluriennale | Accertamenti | Accertamenti |
| <i>TITOLO 2 - Trasferimenti correnti</i> | | | | | | |
| 20101 | Tipologia 101: Trasferimenti correnti da Amministrazioni pubbliche | 546.540,00 | 0,00 | 546.540,00 | 0,00 | 0,00 |
| 20000 | Totale TITOLO 2 | 546.540,00 | 0,00 | 546.540,00 | 0,00 | 0,00 |




ACCERTAMENTI ASSUNTI NELL'ESERCIZIO DI RIFERIMENTO E NEGLI ESERCIZI PRECEDENTI IMPUTATI ALL'ANNO SUCCESSIVO CUI SI RIFERISCE IL RENDICONTO E SEGUENTI. Esercizio: 2025

| TITOLI E TIPOLOGIE DI ENTRATA | | Anno successivo a quello cui si riferisce il rendiconto | | Secondo anno successivo a quello cui si riferisce il rendiconto | | Anni successivi |
|---|--|---|--------------|---|--------------|-----------------|
| | | Previsioni di competenza | Accertamenti | Previsioni di competenza del bilancio pluriennale | Accertamenti | Accertamenti |
| TITOLO 3 - Entrate extratributarie | | | | | | |
| 30100 | Tipologia 100: Vendita di beni e servizi e proventi derivanti dalla gestione dei beni | 159.906,00 | 0,00 | 154.906,00 | 0,00 | 0,00 |
| 30200 | Tipologia 200: Proventi derivanti dall'attività di controllo e repressione delle irregolarità e degli illeciti | 3.600,00 | 0,00 | 3.600,00 | 0,00 | 0,00 |
| 30300 | Tipologia 300: Interessi attivi | 10.000,00 | 0,00 | 10.000,00 | 0,00 | 0,00 |
| 30400 | Tipologia 400: Altre entrate da redditi da capitale | 100,00 | 0,00 | 100,00 | 0,00 | 0,00 |
| 30500 | Tipologia 500: Rimborsi e altre entrate correnti | 57.000,00 | 0,00 | 57.000,00 | 0,00 | 0,00 |
| 30000 | Totale TITOLO 3 | 230.606,00 | 0,00 | 225.606,00 | 0,00 | 0,00 |



ACCERTAMENTI ASSUNTI NELL'ESERCIZIO DI RIFERIMENTO E NEGLI ESERCIZI PRECEDENTI IMPUTATI ALL'ANNO SUCCESSIVO CUI SI RIFERISCE IL RENDICONTO E SEGUENTI. Esercizio: 2025

| TITOLI E TIPOLOGIE DI ENTRATA | | Anno successivo a quello cui si riferisce il rendiconto | | Secondo anno successivo a quello cui si riferisce il rendiconto | | Anni successivi |
|---|--|--|-------------------|--|--------------|-----------------|
| | | Previsioni di competenza | Accertamenti | Previsioni di competenza del bilancio pluriennale | Accertamenti | Accertamenti |
| TITOLO 4 - Entrate in conto capitale | | | | | | |
| 40200 | Tipologia 200: Contributi agli investimenti | 666.492,45 | 604.182,45 | 33.500,00 | 0,00 | 0,00 |
| 40500 | Tipologia 500: Altre entrate in conto capitale | 20.000,00 | 0,00 | 20.000,00 | 0,00 | 0,00 |
| 40000 | Totale TITOLO 4 | 686.492,45 | 604.182,45 | 53.500,00 | 0,00 | 0,00 |




ACCERTAMENTI ASSUNTI NELL'ESERCIZIO DI RIFERIMENTO E NEGLI ESERCIZI PRECEDENTI IMPUTATI ALL'ANNO SUCCESSIVO CUI SI RIFERISCE IL RENDICONTO E SEGUENTI. Esercizio: 2025

| TITOLI E TIPOLOGIE DI ENTRATA | | Anno successivo a quello cui si riferisce il rendiconto | | Secondo anno successivo a quello cui si riferisce il rendiconto | | Anni successivi |
|---|--|---|-------------------|---|--------------|-----------------|
| | | Previsioni di competenza | Accertamenti | Previsioni di competenza del bilancio pluriennale | Accertamenti | Accertamenti |
| TITOLO 9 - Entrate per conto terzi e partite di giro | | | | | | |
| 90100 | Tipologia 100: Entrate per partite di giro | 641.000,00 | 0,00 | 641.000,00 | 0,00 | 0,00 |
| 90200 | Tipologia 200: Entrate per conto terzi | 170.000,00 | 0,00 | 170.000,00 | 0,00 | 0,00 |
| 90000 | Totale TITOLO 9 | 811.000,00 | 0,00 | 811.000,00 | 0,00 | 0,00 |
| TOTALE ACCERTAMENTI | | 2.944.838,45 | 604.182,45 | 2.304.921,00 | 0,00 | 0,00 |




IMPEGNI ASSUNTI NELL'ESERCIZIO DI RIFERIMENTO E NEGLI ESERCIZI PRECEDENTI IMPUTATI ALL'ANNO SUCCESSIVO CUI SI RIFERISCE IL RENDICONTO E SEGUENTI. Esercizio: 2025

| TITOLI E MACROAGGREGATI DI SPESA | | Anno successivo a quello cui si riferisce il rendiconto | | Secondo anno successivo a quello cui si riferisce il rendiconto | | Anni successivi |
|----------------------------------|---|---|-------------------|---|------------------|------------------|
| | | Previsioni di competenza | Impegni | Previsioni di competenza del bilancio pluriennale | Impegni | Impegni |
| TITOLO 1 - Spese correnti | | | | | | |
| 101 | Redditi da lavoro dipendente | 546.682,00 | 41.570,00 | 527.924,00 | 0,00 | 0,00 |
| 102 | Imposte e tasse a carico dell'ente | 74.450,00 | 2.580,00 | 74.450,00 | 0,00 | 0,00 |
| 103 | Acquisto di beni e servizi | 630.350,00 | 89.899,90 | 630.350,00 | 48.404,32 | 47.151,69 |
| 104 | Trasferimenti correnti | 158.210,00 | 2.200,00 | 146.209,00 | 0,00 | 0,00 |
| 107 | Interessi passivi | 500,00 | 0,00 | 500,00 | 0,00 | 0,00 |
| 109 | Rimborsi e poste correttive delle entrate | 5.100,00 | 0,00 | 5.100,00 | 0,00 | 0,00 |
| 110 | Altre spese correnti | 70.274,00 | 0,00 | 65.274,00 | 0,00 | 0,00 |
| 100 | Totale TITOLO 1 | 1.485.566,00 | 136.249,90 | 1.449.807,00 | 48.404,32 | 47.151,69 |




IMPEGNI ASSUNTI NELL'ESERCIZIO DI RIFERIMENTO E NEGLI ESERCIZI PRECEDENTI IMPUTATI ALL'ANNO SUCCESSIVO CUI SI RIFERISCE IL RENDICONTO E SEGUENTI. Esercizio: 2025

| TITOLI E MACROAGGREGATI DI SPESA | | Anno successivo a quello cui si riferisce il rendiconto | | Secondo anno successivo a quello cui si riferisce il rendiconto | | Anni successivi |
|---|--|--|---------------------|--|-------------|-----------------|
| | | Previsioni di competenza | Impegni | Previsioni di competenza del bilancio pluriennale | Impegni | Impegni |
| TITOLO 2 - Spese in conto capitale | | | | | | |
| 202 | Investimenti fissi lordi e acquisto di terreni | 1.166.808,46 | 1.113.308,46 | 53.500,00 | 0,00 | 0,00 |
| 203 | Contributi agli investimenti | 142.210,25 | 142.210,25 | 0,00 | 0,00 | 0,00 |
| 200 | Totale TITOLO 2 | 1.309.018,71 | 1.255.518,71 | 53.500,00 | 0,00 | 0,00 |




IMPEGNI ASSUNTI NELL'ESERCIZIO DI RIFERIMENTO E NEGLI ESERCIZI PRECEDENTI IMPUTATI ALL'ANNO SUCCESSIVO CUI SI RIFERISCE IL RENDICONTO E SEGUENTI. Esercizio: 2025

| TITOLI E MACROAGGREGATI DI SPESA | | Anno successivo a quello cui si riferisce il rendiconto | | Secondo anno successivo a quello cui si riferisce il rendiconto | | Anni successivi |
|-------------------------------------|--|--|-------------|--|-------------|-----------------|
| | | Previsioni di competenza | Impegni | Previsioni di competenza del bilancio pluriennale | Impegni | Impegni |
| TITOLO 4 - Rimborso Prestiti | | | | | | |
| 403 | Rimborso mutui e altri finanziamenti a medio lungo termine | 34.740,00 | 0,00 | 34.740,00 | 0,00 | 0,00 |
| 400 | Totale TITOLO 4 | 34.740,00 | 0,00 | 34.740,00 | 0,00 | 0,00 |



IMPEGNI ASSUNTI NELL'ESERCIZIO DI RIFERIMENTO E NEGLI ESERCIZI PRECEDENTI IMPUTATI ALL'ANNO SUCCESSIVO CUI SI RIFERISCE IL RENDICONTO E SEGUENTI. Esercizio: 2025

| TITOLI E MACROAGGREGATI DI SPESA | | Anno successivo a quello cui si riferisce il rendiconto | | Secondo anno successivo a quello cui si riferisce il rendiconto | | Anni successivi |
|--|---|--|-------------|--|-------------|-----------------|
| | | Previsioni di competenza | Impegni | Previsioni di competenza del bilancio pluriennale | Impegni | Impegni |
| TITOLO 5 - Chiusura Anticipazioni ricevute da istituto tesoriere/cassiere | | | | | | |
| 501 | Chiusura Anticipazioni ricevute da istituto tesoriere/cassiere | 800.000,00 | 0,00 | 800.000,00 | 0,00 | 0,00 |
| 500 | Totale TITOLO 5 | 800.000,00 | 0,00 | 800.000,00 | 0,00 | 0,00 |



IMPEGNI ASSUNTI NELL'ESERCIZIO DI RIFERIMENTO E NEGLI ESERCIZI PRECEDENTI IMPUTATI ALL'ANNO SUCCESSIVO CUI SI RIFERISCE IL RENDICONTO E SEGUENTI. Esercizio: 2025

| TITOLI E MACROAGGREGATI DI SPESA | | Anno successivo a quello cui si riferisce il rendiconto | | Secondo anno successivo a quello cui si riferisce il rendiconto | | Anni successivi |
|--|----------------------------|--|---------------------|--|------------------|------------------|
| | | Previsioni di competenza | Impegni | Previsioni di competenza del bilancio pluriennale | Impegni | Impegni |
| TITOLO 7 - Uscite per conto terzi e partite di giro | | | | | | |
| 701 | Uscite per partite di giro | 641.000,00 | 0,00 | 641.000,00 | 0,00 | 0,00 |
| 702 | Uscite per conto terzi | 170.000,00 | 0,00 | 170.000,00 | 0,00 | 0,00 |
| 700 | Totale TITOLO 7 | 811.000,00 | 0,00 | 811.000,00 | 0,00 | 0,00 |
| | TOTALE IMPEGNI | 4.440.324,71 | 1.391.768,61 | 3.149.047,00 | 48.404,32 | 47.151,69 |

| | |
|----------------------------------|---|
| Ente Codice | 011118392 |
| Ente Descrizione | COMUNE DI ROMENO |
| Categoria | Province - Comuni - Citta' metropolitane - Unioni di Comuni |
| Sotto Categoria | COMUNI |
| Periodo | ANNUALE 2025 |
| Prospetto | INDICATORI ENTI |
| Tipo Report | Semplice |
| Data ultimo aggiornamento | 12-mar-2026 |
| Data stampa | 19-mar-2026 |
| Importi in EURO | |

Valore nel periodo Valore a tutto il periodo

Indicatori per composizione

Indicatori Spese

Spese Totali

| | | | |
|--|--|--|--|
| | SPESE CORRENTI / SPESE TOTALI | | |
| | Spesa Corrente Primaria / Spese Totali | | |
| | SPESE CONTO CAPITALE / SPESE TOTALI | | |

Spese Correnti

| | | | |
|--|---|--|--|
| | Spesa per il Personale / Spese Correnti | | |
| | Trasferimenti Correnti / Spese Correnti | | |
| | Consumi Intermedi / Spese Correnti | | |

Indicatori Entrate

| | | | |
|--|-----------------------------|--|--|
| | Autonomia Finanziaria | | |
| | Autonomia Impositiva | | |
| | Dipendenza da Trasferimenti | | |

Altri Indicatori

| | | | |
|--|----------------------|--|--|
| | AUTONOMIA TRIBUTARIA | | |
|--|----------------------|--|--|

Indicatori Pro Capite

Indicatori Pro Capite Spese

| | | | |
|--|------------------------------------|--|--|
| | Spese Correnti pro capite | | |
| | Spese Correnti Primarie pro capite | | |
| | Spese per il Personale pro capite | | |
| | Consumi Intermedi pro capite | | |
| | Spese in Conto Capitale pro capite | | |

Indicatori Pro Capite Entrate

| | | | |
|--|--|--|--|
| | Entrate Correnti pro capite | | |
| | Entrate in Conto Capitale pro capite | | |
| | Entrate Tributarie pro capite | | |
| | Entrate Extratributarie pro capite | | |
| | Entrate per Contributi e Trasferimenti Correnti pro capite | | |

| | |
|----------------------------------|---|
| Ente Codice | 011118392 |
| Ente Descrizione | COMUNE DI ROMENO |
| Categoria | Province - Comuni - Citta' metropolitane - Unioni di Comuni |
| Sotto Categoria | COMUNI |
| Periodo | ANNUALE 2025 |
| Prospetto | INCASSI |
| Tipo Report | Semplice |
| Data ultimo aggiornamento | 12-mar-2026 |
| Data stampa | 19-mar-2026 |
| Importi in EURO | |

| | | Importo nel periodo | Importo a tutto il periodo |
|--|--|---------------------|----------------------------|
| 1.00.00.00.000 Entrate correnti di natura tributaria, contributiva e perequativa | | 637.943,68 | 637.943,68 |
| 1.01.00.00.000 Tributi | | 637.943,68 | 637.943,68 |
| 1.01.01.00.000 Imposte, tasse e proventi assimilati | | 637.943,68 | 637.943,68 |
| 1.01.01.06.001 | Imposta municipale propria riscossa a seguito dell'attivita' ordinaria di gestione | 598.301,37 | 598.301,37 |
| 1.01.01.08.002 | Imposta comunale sugli immobili (ICI) riscossa a seguito di attivita' di verifica e controllo | 39.642,31 | 39.642,31 |
| 2.00.00.00.000 Trasferimenti correnti | | 1.194.460,49 | 1.194.460,49 |
| 2.01.00.00.000 Trasferimenti correnti | | 1.194.460,49 | 1.194.460,49 |
| 2.01.01.00.000 Trasferimenti correnti da Amministrazioni pubbliche | | 1.194.460,49 | 1.194.460,49 |
| 2.01.01.01.001 | Trasferimenti correnti da Ministeri | 2.818,00 | 2.818,00 |
| 2.01.01.01.003 | Trasferimenti correnti da Presidenza del Consiglio dei Ministri | 19.777,00 | 19.777,00 |
| 2.01.01.02.001 | Trasferimenti correnti da Regioni e province autonome | 610.638,78 | 610.638,78 |
| 2.01.01.02.003 | Trasferimenti correnti da Comuni | 4.507,75 | 4.507,75 |
| 2.01.01.02.005 | Trasferimenti correnti da Unioni di Comuni | 556.718,96 | 556.718,96 |
| 3.00.00.00.000 Entrate extratributarie | | 182.292,90 | 182.292,90 |
| 3.01.00.00.000 Vendita di beni e servizi e proventi derivanti dalla gestione dei beni | | 152.808,27 | 152.808,27 |
| 3.01.01.00.000 Vendita di beni | | 63.267,63 | 63.267,63 |
| 3.01.01.01.003 | Proventi dalla vendita di flora e fauna | 62.691,92 | 62.691,92 |
| 3.01.01.01.004 | Proventi da energia, acqua, gas e riscaldamento | 575,71 | 575,71 |
| 3.01.02.00.000 Entrate dalla vendita e dall'erogazione di servizi | | 1.530,98 | 1.530,98 |
| 3.01.02.01.032 | Proventi da diritti di segreteria e rogito | 1.530,98 | 1.530,98 |
| 3.01.03.00.000 Proventi derivanti dalla gestione dei beni | | 88.009,66 | 88.009,66 |
| 3.01.03.01.003 | Proventi da concessioni su beni | 41.631,94 | 41.631,94 |
| 3.01.03.02.001 | Fitti di terreni e diritti di sfruttamento di giacimenti e risorse naturali | 6.577,72 | 6.577,72 |
| 3.01.03.02.002 | Locazioni di altri beni immobili | 39.800,00 | 39.800,00 |
| 3.03.00.00.000 Interessi attivi | | 16.919,44 | 16.919,44 |
| 3.03.03.00.000 Altri interessi attivi | | 16.919,44 | 16.919,44 |
| 3.03.03.04.001 | Interessi attivi da depositi bancari o postali | 16.919,44 | 16.919,44 |
| 3.04.00.00.000 Altre entrate da redditi da capitale | | 88,21 | 88,21 |
| 3.04.02.00.000 Entrate derivanti dalla distribuzione di dividendi | | 88,21 | 88,21 |
| 3.04.02.03.002 | Entrate derivanti dalla distribuzione di dividendi da altre imprese partecipate non incluse in amministrazioni pubbliche | 88,21 | 88,21 |
| 3.05.00.00.000 Rimborsi e altre entrate correnti | | 12.476,98 | 12.476,98 |
| 3.05.02.00.000 Rimborsi in entrata | | 1.344,73 | 1.344,73 |

| | | Importo nel periodo | Importo a tutto il periodo |
|-----------------------|---|---------------------|----------------------------|
| 3.05.02.03.004 | Entrate da rimborsi, recuperi e restituzioni di somme non dovute o incassate in eccesso da Famiglie | 1.344,73 | 1.344,73 |
| 3.05.99.00.000 | Altre entrate correnti n.a.c. | 11.132,25 | 11.132,25 |
| 3.05.99.99.999 | Altre entrate correnti n.a.c. | 11.132,25 | 11.132,25 |
| 4.00.00.00.000 | Entrate in conto capitale | 1.134.596,45 | 1.134.596,45 |
| 4.02.00.00.000 | Contributi agli investimenti | 1.010.371,85 | 1.010.371,85 |
| 4.02.01.00.000 | Contributi agli investimenti da amministrazioni pubbliche | 1.010.371,85 | 1.010.371,85 |
| 4.02.01.01.001 | Contributi agli investimenti da Ministeri | 533.447,75 | 533.447,75 |
| 4.02.01.02.001 | Contributi agli investimenti da Regioni e province autonome | 476.924,10 | 476.924,10 |
| 4.03.00.00.000 | Altri trasferimenti in conto capitale | 22.245,80 | 22.245,80 |
| 4.03.10.00.000 | Altri trasferimenti in conto capitale da amministrazioni pubbliche | 22.245,80 | 22.245,80 |
| 4.03.10.02.003 | Altri trasferimenti in conto capitale da Comuni | 4.745,80 | 4.745,80 |
| 4.03.10.02.018 | Altri trasferimenti in conto capitale da Consorzi di enti locali | 17.500,00 | 17.500,00 |
| 4.04.00.00.000 | Entrate da alienazione di beni materiali e immateriali | 11.925,56 | 11.925,56 |
| 4.04.01.00.000 | Alienazione di beni materiali | 1.140,00 | 1.140,00 |
| 4.04.01.10.001 | Alienazione di diritti reali | 1.140,00 | 1.140,00 |
| 4.04.02.00.000 | Cessione di Terreni e di beni materiali non prodotti | 10.785,56 | 10.785,56 |
| 4.04.02.01.999 | Cessione di terreni n.a.c. | 10.785,56 | 10.785,56 |
| 4.05.00.00.000 | Altre entrate in conto capitale | 90.053,24 | 90.053,24 |
| 4.05.01.00.000 | Permessi di costruire | 90.053,24 | 90.053,24 |
| 4.05.01.01.001 | Permessi di costruire | 90.053,24 | 90.053,24 |
| 9.00.00.00.000 | Entrate per conto terzi e partite di giro | 328.837,16 | 328.837,16 |
| 9.01.00.00.000 | Entrate per partite di giro | 287.373,78 | 287.373,78 |
| 9.01.01.00.000 | Altre ritenute | 159.533,76 | 159.533,76 |
| 9.01.01.02.001 | Ritenute per scissione contabile IVA (split payment) | 159.533,76 | 159.533,76 |
| 9.01.02.00.000 | Ritenute su redditi da lavoro dipendente | 114.361,33 | 114.361,33 |
| 9.01.02.01.001 | Ritenute erariali su redditi da lavoro dipendente per conto terzi | 68.447,26 | 68.447,26 |
| 9.01.02.02.001 | Ritenute previdenziali e assistenziali su redditi da lavoro dipendente per conto terzi | 44.969,93 | 44.969,93 |
| 9.01.02.99.999 | Altre ritenute al personale dipendente per conto di terzi | 944,14 | 944,14 |
| 9.01.03.00.000 | Ritenute su redditi da lavoro autonomo | 13.478,69 | 13.478,69 |
| 9.01.03.01.001 | Ritenute erariali su redditi da lavoro autonomo per conto terzi | 13.478,69 | 13.478,69 |
| 9.02.00.00.000 | Entrate per conto terzi | 41.463,38 | 41.463,38 |
| 9.02.04.00.000 | Depositi di/presso terzi | 3.066,00 | 3.066,00 |
| 9.02.04.01.001 | Costituzione di depositi cauzionali o contrattuali di terzi | 3.066,00 | 3.066,00 |

Importo nel periodo Importo a tutto il periodo

| | | | |
|---|-------------------------------|------------------|------------------|
| 9.02.99.00.000 Altre entrate per conto terzi | | 38.397,38 | 38.397,38 |
| 9.02.99.99.999 | Altre entrate per conto terzi | 38.397,38 | 38.397,38 |

| | | | |
|---------------------------------|---|-------------|-------------|
| Entrate da regolarizzare | | 0,00 | 0,00 |
| 0.00.0 0.99.9 99 | ALTRI INCASSI DA REGOLARIZZARE (riscossioni codificate dal tesoriere) | 0,00 | 0,00 |

| | | | |
|-----------------------|--|---------------------|---------------------|
| TOTALE INCASSI | | 3.478.130,68 | 3.478.130,68 |
|-----------------------|--|---------------------|---------------------|

| | |
|----------------------------------|---|
| Ente Codice | 011118392 |
| Ente Descrizione | COMUNE DI ROMENO |
| Categoria | Province - Comuni - Citta' metropolitane - Unioni di Comuni |
| Sotto Categoria | COMUNI |
| Periodo | ANNUALE 2025 |
| Prospetto | PAGAMENTI |
| Tipo Report | Semplice |
| Data ultimo aggiornamento | 12-mar-2026 |
| Data stampa | 19-mar-2026 |
| Importi in EURO | |

011118392 - COMUNE DI ROMENO


| | | Importo nel periodo | Importo a tutto il periodo |
|---|---|---------------------|----------------------------|
| 1.00.00.00.000 Spese correnti | | 1.564.148,34 | 1.564.148,34 |
| 1.01.00.00.000 Redditi da lavoro dipendente | | 523.351,17 | 523.351,17 |
| 1.01.01.00.000 Retribuzioni lorde | | 391.213,61 | 391.213,61 |
| 1.01.01.01.001 | Arretrati per anni precedenti corrisposti al personale a tempo indeterminato | 2.749,94 | 2.749,94 |
| 1.01.01.01.002 | Voci stipendiali corrisposte al personale a tempo indeterminato | 227.026,94 | 227.026,94 |
| 1.01.01.01.003 | Straordinario per il personale a tempo indeterminato | 1.080,59 | 1.080,59 |
| 1.01.01.01.004 | Indennita' ed altri compensi, esclusi i rimborsi spesa per missione, corrisposti al personale a tempo indeterminato | 30.488,88 | 30.488,88 |
| 1.01.01.01.005 | Arretrati per anni precedenti corrisposti al personale a tempo determinato | 232,88 | 232,88 |
| 1.01.01.01.006 | Voci stipendiali corrisposte al personale a tempo determinato | 128.613,11 | 128.613,11 |
| 1.01.01.01.007 | Straordinario per il personale a tempo determinato | 53,48 | 53,48 |
| 1.01.01.01.008 | Indennita' ed altri compensi, esclusi i rimborsi spesa documentati per missione, corrisposti al personale a tempo determinato | 967,79 | 967,79 |
| 1.01.02.00.000 Contributi sociali a carico dell'ente | | 132.137,56 | 132.137,56 |
| 1.01.02.01.001 | Contributi obbligatori per il personale | 98.873,92 | 98.873,92 |
| 1.01.02.01.002 | Contributi previdenza complementare | 25.115,78 | 25.115,78 |
| 1.01.02.01.003 | Contributi per Indennita' di fine rapporto erogata tramite INPS | 8.147,86 | 8.147,86 |
| 1.02.00.00.000 Imposte e tasse a carico dell'ente | | 39.942,95 | 39.942,95 |
| 1.02.01.00.000 Imposte, tasse e proventi assimilati a carico dell'ente | | 39.942,95 | 39.942,95 |
| 1.02.01.01.001 | Imposta regionale sulle attivita' produttive (IRAP) | 39.158,36 | 39.158,36 |
| 1.02.01.02.001 | Imposta di registro e di bollo | 250,00 | 250,00 |
| 1.02.01.99.999 | Imposte, tasse e proventi assimilati a carico dell'ente n.a.c. | 534,59 | 534,59 |
| 1.03.00.00.000 Acquisto di beni e servizi | | 90.880,87 | 90.880,87 |
| 1.03.01.00.000 Acquisto di beni | | 2.523,70 | 2.523,70 |
| 1.03.01.02.001 | Carta, cancelleria e stampati | 488,00 | 488,00 |
| 1.03.01.02.009 | Beni per attivita' di rappresentanza | 1.547,70 | 1.547,70 |
| 1.03.01.02.010 | Beni per consultazioni elettorali | 488,00 | 488,00 |
| 1.03.02.00.000 Acquisto di servizi | | 88.357,17 | 88.357,17 |
| 1.03.02.01.001 | Organi istituzionali dell'amministrazione - Indennita' | 62.407,36 | 62.407,36 |
| 1.03.02.01.002 | Organi istituzionali dell'amministrazione - Rimborsi | 531,94 | 531,94 |
| 1.03.02.01.007 | Commissioni elettorali | 1.268,15 | 1.268,15 |
| 1.03.02.02.002 | Indennita' di missione e di trasferta | 204,14 | 204,14 |
| 1.03.02.03.999 | Altri aggi di riscossione n.a.c. | 1.333,69 | 1.333,69 |
| 1.03.02.07.999 | Altre spese sostenute per utilizzo di beni di terzi n.a.c. | 3.818,72 | 3.818,72 |
| 1.03.02.09.008 | Manutenzione ordinaria e riparazioni di beni immobili | 5.378,83 | 5.378,83 |
| 1.03.02.10.001 | Incarichi libero professionali di studi, ricerca e consulenza | 7.611,89 | 7.611,89 |
| 1.03.02.11.999 | Altre prestazioni professionali e specialistiche n.a.c. | 3.452,60 | 3.452,60 |
| 1.03.02.16.001 | Pubblicazione bandi di gara | 208,75 | 208,75 |
| 1.03.02.17.002 | Oneri per servizio di tesoreria | 45,00 | 45,00 |
| 1.03.02.99.004 | Altre spese per consultazioni elettorali dell'ente | 1.030,00 | 1.030,00 |
| 1.03.02.99.999 | Altri servizi diversi n.a.c. | 1.066,10 | 1.066,10 |

| | | Importo nel periodo | Importo a tutto il periodo |
|---|---|---------------------|----------------------------|
| 1.04.00.00.000 Trasferimenti correnti | | 889.673,57 | 889.673,57 |
| 1.04.01.00.000 Trasferimenti correnti a Amministrazioni Pubbliche | | 832.087,12 | 832.087,12 |
| 1.04.01.02.001 | Trasferimenti correnti a Regioni e province autonome | 7.198,60 | 7.198,60 |
| 1.04.01.02.003 | Trasferimenti correnti a Comuni | 8.514,55 | 8.514,55 |
| 1.04.01.02.005 | Trasferimenti correnti a Unioni di Comuni | 816.373,97 | 816.373,97 |
| 1.04.02.00.000 Trasferimenti correnti a Famiglie | | 20.190,76 | 20.190,76 |
| 1.04.02.01.002 | Liquidazioni per fine rapporto di lavoro | 20.190,76 | 20.190,76 |
| 1.04.03.00.000 Trasferimenti correnti a Imprese | | 19.777,00 | 19.777,00 |
| 1.04.03.99.999 | Trasferimenti correnti a altre imprese | 19.777,00 | 19.777,00 |
| 1.04.04.00.000 Trasferimenti correnti a Istituzioni Sociali Private | | 17.618,69 | 17.618,69 |
| 1.04.04.01.001 | Trasferimenti correnti a Istituzioni Sociali Private | 17.618,69 | 17.618,69 |
| 1.09.00.00.000 Rimborsi e poste correttive delle entrate | | 13.112,14 | 13.112,14 |
| 1.09.02.00.000 Rimborsi di imposte in uscita | | 489,00 | 489,00 |
| 1.09.02.01.001 | Rimborsi di imposte e tasse di natura corrente | 489,00 | 489,00 |
| 1.09.99.00.000 Altri Rimborsi di parte corrente di somme non dovute o incassate in eccesso | | 12.623,14 | 12.623,14 |
| 1.09.99.01.001 | Rimborsi di parte corrente ad Amministrazioni Centrali di somme non dovute o incassate in eccesso | 624,50 | 624,50 |
| 1.09.99.04.001 | Rimborsi di parte corrente a Famiglie di somme non dovute o incassate in eccesso | 8.019,93 | 8.019,93 |
| 1.09.99.05.001 | Rimborsi di parte corrente a Imprese di somme non dovute o incassate in eccesso | 3.978,71 | 3.978,71 |
| 1.10.00.00.000 Altre spese correnti | | 7.187,64 | 7.187,64 |
| 1.10.03.00.000 Versamenti IVA a debito | | 7.187,64 | 7.187,64 |
| 1.10.03.01.001 | Versamenti IVA a debito per le gestioni commerciali | 7.187,64 | 7.187,64 |
| 2.00.00.00.000 Spese in conto capitale | | 1.363.235,84 | 1.363.235,84 |
| 2.02.00.00.000 Investimenti fissi lordi e acquisto di terreni | | 1.252.576,13 | 1.252.576,13 |
| 2.02.01.00.000 Beni materiali | | 1.174.346,23 | 1.174.346,23 |
| 2.02.01.03.999 | Mobili e arredi n.a.c. | 72.558,64 | 72.558,64 |
| 2.02.01.04.001 | Macchinari | 2.703,92 | 2.703,92 |
| 2.02.01.04.002 | Impianti | 138.061,45 | 138.061,45 |
| 2.02.01.05.999 | Attrezzature n.a.c. | 17.760,67 | 17.760,67 |
| 2.02.01.07.002 | Postazioni di lavoro | 230,58 | 230,58 |
| 2.02.01.09.003 | Fabbricati ad uso scolastico | 404.022,86 | 404.022,86 |
| 2.02.01.09.010 | Infrastrutture idrauliche | 168.507,29 | 168.507,29 |
| 2.02.01.09.012 | Infrastrutture stradali | 318.079,80 | 318.079,80 |
| 2.02.01.09.014 | Opere per la sistemazione del suolo | 10.750,80 | 10.750,80 |
| 2.02.01.09.019 | Fabbricati ad uso strumentale | 25.261,44 | 25.261,44 |
| 2.02.01.09.999 | Beni immobili n.a.c. | 12.698,60 | 12.698,60 |
| 2.02.01.99.001 | Materiale bibliografico | 1.758,18 | 1.758,18 |
| 2.02.01.99.999 | Altri beni materiali diversi | 1.952,00 | 1.952,00 |

| | | Importo nel periodo | Importo a tutto il periodo |
|-----------------------|---|---------------------|----------------------------|
| 2.02.02.00.000 | Terreni e beni materiali non prodotti | 16.223,28 | 16.223,28 |
| 2.02.02.01.999 | Altri terreni n.a.c. | 3.150,00 | 3.150,00 |
| 2.02.02.02.003 | Foreste | 13.073,28 | 13.073,28 |
| 2.02.03.00.000 | Beni immateriali | 62.006,62 | 62.006,62 |
| 2.02.03.02.001 | Sviluppo software e manutenzione evolutiva | 42.340,22 | 42.340,22 |
| 2.02.03.05.001 | Incarichi professionali per la realizzazione di investimenti | 19.666,40 | 19.666,40 |
| 2.03.00.00.000 | Contributi agli investimenti | 105.543,20 | 105.543,20 |
| 2.03.01.00.000 | Contributi agli investimenti a Amministrazioni pubbliche | 91.036,77 | 91.036,77 |
| 2.03.01.01.012 | Contributi agli investimenti a enti centrali produttori di servizi assistenziali, ricreativi e culturali | 52.460,00 | 52.460,00 |
| 2.03.01.02.002 | Contributi agli investimenti a Province | 4.554,20 | 4.554,20 |
| 2.03.01.02.003 | Contributi agli investimenti a Comuni | 31.180,39 | 31.180,39 |
| 2.03.01.02.005 | Contributi agli investimenti a Unioni di Comuni | 2.842,18 | 2.842,18 |
| 2.03.04.00.000 | Contributi agli investimenti a Istituzioni Sociali Private | 14.506,43 | 14.506,43 |
| 2.03.04.01.001 | Contributi agli investimenti a Istituzioni Sociali Private | 14.506,43 | 14.506,43 |
| 2.05.00.00.000 | Altre spese in conto capitale | 5.116,51 | 5.116,51 |
| 2.05.04.00.000 | Altri rimborsi in conto capitale di somme non dovute o incassate in eccesso | 5.116,51 | 5.116,51 |
| 2.05.04.04.001 | Rimborsi in conto capitale a Famiglie di somme non dovute o incassate in eccesso | 5.116,51 | 5.116,51 |
| 4.00.00.00.000 | Rimborso Prestiti | 34.740,00 | 34.740,00 |
| 4.03.00.00.000 | Rimborso mutui e altri finanziamenti a medio lungo termine | 34.740,00 | 34.740,00 |
| 4.03.01.00.000 | Rimborso Mutui e altri finanziamenti a medio lungo termine | 34.740,00 | 34.740,00 |
| 4.03.01.02.001 | Rimborso mutui e altri finanziamenti a medio lungo termine a Regioni e province autonome | 34.740,00 | 34.740,00 |
| 7.00.00.00.000 | Uscite per conto terzi e partite di giro | 329.759,10 | 329.759,10 |
| 7.01.00.00.000 | Uscite per partite di giro | 279.720,53 | 279.720,53 |
| 7.01.01.00.000 | Versamenti di altre ritenute | 149.013,07 | 149.013,07 |
| 7.01.01.02.001 | Versamento delle ritenute per scissione contabile IVA (split payment) | 149.013,07 | 149.013,07 |
| 7.01.02.00.000 | Versamenti di ritenute su Redditi da lavoro dipendente | 115.154,49 | 115.154,49 |
| 7.01.02.01.001 | Versamenti di ritenute erariali su Redditi da lavoro dipendente riscosse per conto terzi | 68.612,46 | 68.612,46 |
| 7.01.02.02.001 | Versamenti di ritenute previdenziali e assistenziali su Redditi da lavoro dipendente riscosse per conto terzi | 45.623,70 | 45.623,70 |
| 7.01.02.99.999 | Altri versamenti di ritenute al personale dipendente per conto di terzi | 918,33 | 918,33 |
| 7.01.03.00.000 | Versamenti di ritenute su Redditi da lavoro autonomo | 15.552,97 | 15.552,97 |
| 7.01.03.01.001 | Versamenti di ritenute erariali su Redditi da lavoro autonomo per conto terzi | 15.552,97 | 15.552,97 |


011118392 - COMUNE DI ROMENO

| | | Importo nel periodo | Importo a tutto il periodo |
|--|---|---------------------|----------------------------|
| 7.02.00.00.000 Uscite per conto terzi | | 50.038,57 | 50.038,57 |
| 7.02.04.00.000 Depositi di/presso terzi | | 1.247,10 | 1.247,10 |
| 7.02.04.02.001 | Restituzione di depositi cauzionali o contrattuali di terzi | 1.247,10 | 1.247,10 |
| 7.02.99.00.000 Altre uscite per conto terzi | | 48.791,47 | 48.791,47 |
| 7.02.99.99.999 | Altre uscite per conto terzi n.a.c. | 48.791,47 | 48.791,47 |
| Pagamenti da regolarizzare | | 0,00 | 0,00 |
| 0.00.0 0.99.9 99 | ALTRI PAGAMENTI DA REGOLARIZZARE (pagamenti codificati dal tesoriere) | 0,00 | 0,00 |
| TOTALE PAGAMENTI | | 3.291.883,28 | 3.291.883,28 |



CONTO DEL BILANCIO 2025 - GESTIONE DELLE SPESE FUNZIONI DELEGATE DALLE REGIONI

| MISSIONE, PROGRAMMA, TITOLO | DENOMINAZIONE | RESIDUI PASSIVI AL 1/1/null (RS) | | PAGAMENTI IN C/RESIDUI (PR) | | RIACCERTAMENTO RESIDUI (R) | | RESIDUI PASSIVI DA ESERCIZI PRECEDENTI (EP = RS-PR+R) | | | |
|-----------------------------|------------------|--|-------------|--------------------------------|-------------|-----------------------------------|-------------|---|-------------|--|-------------|
| | | PREVISIONI DEFINITIVE DI COMPETENZA (CP) | | PAGAMENTI IN C/COMPETENZA (PC) | | IMPEGNI (I) | | ECONOMIE DI COMPETENZA (ECP = CP-I-FPV) | | RESIDUI PASSIVI DA ESERCIZIO DI COMPETENZA (EC = I-PC) | |
| | | PREVISIONI DEFINITIVE DI CASSA (CS) | | TOTALE PAGAMENTI (TP = PR+PC) | | FONDO PLURIENNALE VINCOLATO (FPV) | | TOTALE RESIDUI PASSIVI DA RIPORTARE (TR = EP+EC) | | | |
| MISSIONE | null null | | | | | | | | | | |
| Titolo null | null | RS | null | PR | null | R | null | | EP | null | |
| | | CP | null | PC | null | I | null | ECP | null | EC | null |
| | | CS | null | TP | null | FPV | null | | | TR | |
| Totale Programma | null null | RS | null | PR | null | R | null | | EP | null | |
| | | CP | null | PC | null | I | null | ECP | null | EC | null |
| | | CS | null | TP | null | FPV | null | | | TR | |
| TOTALE MISSIONE | null | RS | null | PR | null | R | null | | EP | null | |
| | | CP | null | PC | null | I | null | ECP | null | EC | null |
| | | CS | null | TP | null | FPV | null | | | TR | |
| TOTALE MISSIONI | | RS | null | PR | null | R | null | | EP | null | |
| | | CP | null | PC | null | I | null | ECP | null | EC | null |
| | | CS | null | TP | null | FPV | null | | | TR | |



CONTO DEL BILANCIO 2025 - GESTIONE DELLE SPESE UTILIZZO DI CONTRIBUTI E TRASFERIMENTI DA PARTE DI ORGANISMI COMUNITARI E INTERNAZIONALI

| MISSIONE, PROGRAMMA, TITOLO | DENOMINAZIONE | RESIDUI PASSIVI AL 1/1/null (RS) | | PAGAMENTI IN C/RESIDUI (PR) | | RIACCERTAMENTO RESIDUI (R) | | | | RESIDUI PASSIVI DA ESERCIZI PRECEDENTI (EP = RS-PR+R) | |
|-----------------------------|-------------------------|--|--------------------|--------------------------------|--------------------|-----------------------------------|--------------------|--|--------------------|--|--------------------|
| | | PREVISIONI DEFINITIVE DI COMPETENZA (CP) | | PAGAMENTI IN C/COMPETENZA (PC) | | IMPEGNI (I) | | ECONOMIE DI COMPETENZA (ECP= CP- I -FPV) | | RESIDUI PASSIVI DA ESERCIZIO DI COMPETENZA (EC = I-PC) | |
| | | PREVISIONI DEFINITIVE DI CASSA (CS) | | TOTALE PAGAMENTI (TP = PR+PC) | | FONDO PLURIENNALE VINCOLATO (FPV) | | | | TOTALE RESIDUI PASSIVI DA RIPORTARE (TR = EP+EC) | |
| MISSIONE | | <i>null null</i> | | | | | | | | | |
| Titolo null | null | RS | null | PR | null | R | null | | | EP | null |
| | | CP | null | PC | null | I | null | ECP | null | EC | null |
| | | CS | null | TP | null | FPV | null | | | TR | |
| Totale Programma | <i>null null</i> | RS | <i>null</i> | PR | <i>null</i> | R | <i>null</i> | | | EP | <i>null</i> |
| | | CP | <i>null</i> | PC | <i>null</i> | I | <i>null</i> | ECP | <i>null</i> | EC | <i>null</i> |
| | | CS | <i>null</i> | TP | <i>null</i> | FPV | <i>null</i> | | | TR | |
| TOTALE MISSIONE | <i>null</i> | RS | <i>null</i> | PR | <i>null</i> | R | <i>null</i> | | | EP | <i>null</i> |
| | | CP | <i>null</i> | PC | <i>null</i> | I | <i>null</i> | ECP | <i>null</i> | EC | <i>null</i> |
| | | CS | <i>null</i> | TP | <i>null</i> | FPV | <i>null</i> | | | TR | |
| TOTALE MISSIONI | | RS | <i>null</i> | PR | <i>null</i> | R | <i>null</i> | | | EP | <i>null</i> |
| | | CP | <i>null</i> | PC | <i>null</i> | I | <i>null</i> | ECP | <i>null</i> | EC | <i>null</i> |
| | | CS | <i>null</i> | TP | <i>null</i> | FPV | <i>null</i> | | | TR | |